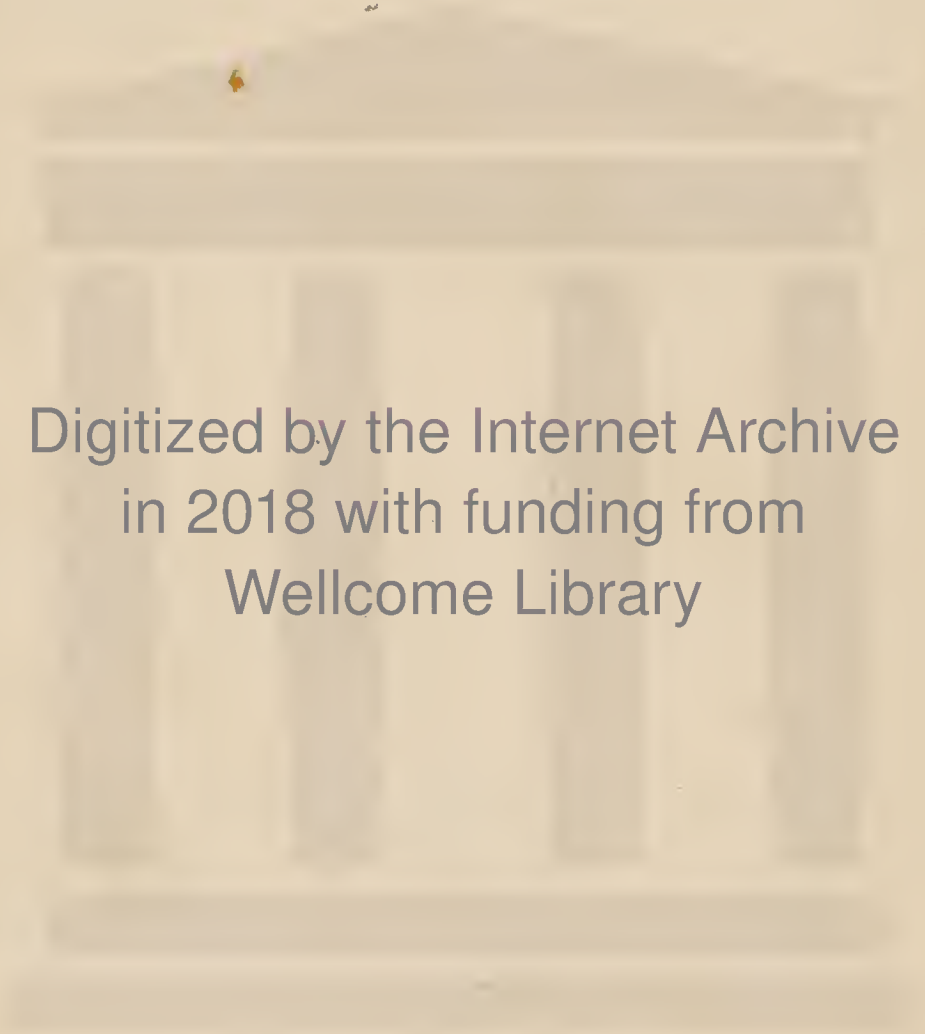






W. G. 27

8, 187 / B



Digitized by the Internet Archive
in 2018 with funding from
Wellcome Library

<https://archive.org/details/b30512463>





LAURENTIUS HEISTERUS D.
ANAT. CHIRURG. ac THEOR.
PROF. PUBL. ALTORFINUS.
Natus Francof. ad Moen. An. 1683.

K O R T O N T L E E D - K U N D I G B E G R I P ,

Bevattende op de beknopste wyze
D E

G E H E E L E O N T L E E D K U N D E ,

Beschreven door den HEER

LAURENTIUS HEYSTER,

*Openbaar Hoogleeraar van de Ontleedkunde,
Heelkunde, en van de bespiegelende
Geneeskunde, tot Altorff;*

E N

*Mede-Lit van de Kyzerlyke Hooge School, en van de
Koninklyke tot Berlyn.*


Uit het Latyn vertaalt

D O O R

AMOS LAMBRECHTS,

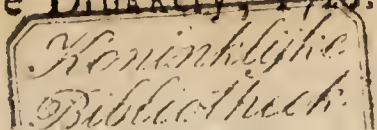
Medicinæ Doctor, & M. Chirurgyn.

Met Kopere Afbeeldzels verrykt.



A M S T E R D A M ,

By de Wed: JACOBUS VAN EGMONT, Papier
en Boekverkoopster, op de Reguliers Breesstraat, in de
Nieuwe Drukkery, 1728.





A A N Z Y N

DOORLUGTIGE

HOOGHEYD,

WILHELM

KAREL

HENDRIK

FRISO,

PRINCE

V A N

ORANGE

E N

NASSAU,

STADHOUDER, CAPI-

TEIN EN ADMIRAAL

GENERAAL VAN 'T HER-

TOGDOM GELDER-

LAND, EN 'T GRAAF-

SCHAP ZUTPHEN.

ERFF - STADHOUDER

EN CAPITEIN GENE-

RAAL VAN VRIESLAND.

STADHOUDER EN CA-

PITEIN GENERAAL

VAN

VAN GRONINGEN EN
OMMELANDEN , &c.
&c. &c.

WORD DEZE VERTAALING, VAN
DIT KORT ONTLEED-KUN-
DIG BEGRIP, TOT EEN TEKEN
VAN SCHULDIGE EERBIEDIG-
HEID, HOOG-AGTING, EN ON-
DERDANIG RESPECT OPGEOF-
FERT EN TOEGE-EIGENT,

D O O R

AMOS LAMBRECHTS,

Medico-Chirurgus.

* 3

VOOR-

VOORREDEN

VAN DEN

VERTAALDER,

TOT DEN

LEEZER.



Naarstige en Leerzugtige
Leerlingen der *Ontleed- en
Heelkunde*, hier kom ik aan
UL. schenken, 't Doorwrogte,
Nauwkeurig, en zeer nuttig
werk, 't *Kort Ontleedkundig Begrip*,
van den Geleerden, en Wyt-
vermaarden Heer, LAUREN-
TIUS HEYSTER, *Hoogleeraar
der Ontleed- en Heelkunde*, enz. enz.
tot Altorff. Een Man zeer ver-
maard

Voorreden van den, enz.

maard en beroemt, door veele zyner uitmuntende Werken, opgeoffert aan de geleerde Waereld: waar van geene de minsten is, dit *Kort Ontleedkundig Begrip*, 't welk ik om de Beknoptheid, geleerde Styl, en bevatting der Zaken van de *Ontleedkonst* (welke alle ik tot nog toe in geen Werk zo nauwkeurig en geleerdelyk hebben gevonden, als in dit *Kort Ontleedkundig Begrip*) ten hoogsten nodig oordeelde, om uit het Latyn in 't Neerduits te Vertaalen, tot dienst en hulp van alle naarstige Navorschers, ren Leerlingen (die ontblood van de kennis der Latynsche Tale zyn) der *Ontleed- en Heelkunde*:

*

4

't welk

Voorreden van den

't welk myn veel moeiten, hooftbreking, tydverspilling, en oplettentheid heeft gekost: ja meerder als die geene die zulks nooit gedaan hebben, zig zelfs zoude kunnen verbeelden. Nogtans deze zware moeiten, en lastigheden, gepaart met de dagelykze en geduurige bezigheden, van onze oeffeningen der *Genees- en Heelkunde*, hebben myn niet kunnen afhouden, om dit Werk te voltoeyen: waar toe aangedrongen wierd, door myn lust, yver, agting, en begeerte van welstand, tot, en voor de *Ontleeden Heelkunde*, en deszelfs Leerlingen, wiens voortgang en kundigheid der *Ontleedkunde* ik alhier
alle-

Vertaalter tot den Leezer.

alleenig mede beöoge. Al-
fchoon 't oude Spreekwoort,
Nemo sibi nascitur : dat is, *Nie-*
mand word voor zig zelf gebooren,
by myn vast was ingeprent,
wierd ik egter meer als een maale
te rug gezet, en myn yver fchier
ten eenemaal uitgebluft, als ik
overdagt, aan de kwaadaardi-
ge, nydige, en wangunftige Ton-
gen, aan wien het veel lichter
valt te berifpen, verachten, en
een anders goede naam te fchen-
de, en te beroven, als 't ge-
fchrevene te verbeteren; want
deze moet noch gebooren wor-
den, die een Werk in 't licht
geeft (en voornamentlyk een
Vertaling) 't welk aan alle tot
* 5 genoe-

Voorreden van den

genoegen verstrekt, en dat zulks niet nieuw is, maar al over lange tyd aan de Geletterde is weder-varen, bevestigt met myn den Beroemde Dichter, als hy zegt,

*Neque Juppiter ipse,
Sive pluat seu non, unicuique placet.*

Dat is,

So kan aan ieder niet behagen, zelfs Jupyn, 't Sy dat hy Regen geeft, of heldere Sonneschyn.

Want den eenen die zal vitten op de Schryf-styl, den anderen op de Spel-konst, een ander op de Bewoording, ja meerder als ik hier bepaalen kan. Doch myn toegenegene zugt voor de welstand myner Landslieden, en voornamentlyk voor de Leelingen

Vertaalter tot den Leezer.

lingen der *Heelkunde*, hebben myn aangefpoort, om dit moeyelyk en zwaar werk te ondernemen, en tot dienst, voordeel, en hulp derzelve, tot de Drukpers over te brengen, en te voleindigen.

Dat de *Ontleedkunst*, de Noordster, en de Zeilsteen der *Genees-*, en *Heelkunde* is, zal niemand met recht kunnen tegenpreken: ja zelfs altoos van veele is bemind, en van veele met groote naarstigheit, en oplettendheid is naar gevorst, zien wy klaar dat niet alleen in onze Tyden, maar al lang voor deze is geschiet, en van alle de beroemste Schryvers word bevestigd. 't Is

Voorreden van den

't Is die Konst, welke eer-tyds Kyzers, Koningen, en Princen, niet geschroomt hebben, op 't alder yverigste na te vorschen, en te leeren, gelyk als wy klaarlyk uit de heilige bladeren kunnen zien, dat 't den Wyze, en Machtige Koning SALOMON, zo vermakelyk was, zyn verstand omtrent een leege struik *Hyssoop*, als omtrent den hooge *Cederboom* bezig te houden. Dien grooten Wareldwinner ALEXANDER, heeft die met veel naarstigheit, van zyn Meester ARISTOTELES geleert. Den wytberoemden Kyzer JULIUS CÆSAR, en den uitmuntende Koning PTOLOMEUS

Vertaalter tot den Leezer.

LOMEUS, hebben geduurig haare verftanden gewet, tot de kennis der deelen van haare Ligchamen : en meer andere Kyzers, Koningen en Princen, hebben dit voetspoor nagevolgt. Ja **LODEWYK DE GROOTE**, Koning van Vrankryk, heeft overvloedige preuven getoont van zyn uitmuntende liefde, lust en hoog-agting, voor de *Ontleed-Heel- en Geneeskunde* : en dien groten en wyzen Monarch, heeft geen kosten of moeiten ontzien, om deze Edele konften tot den hoogften top toe op te vyzelen. Ja alle Princen, en de uitmuntentfte Verftanden, hebben 't de grootfte wysheid geagt, zyn zelve te kennen. 't Is

Voorreden van den

't Is dat Edel gedeelte der *Genees- en Heelkunde*, naarstige Leerlingen, waar door men alle in- en uitwendige gebreken ontdekt, en veele dwalingen, en vooroordeelen in de Oeffeninge der *Genees- en Heelkunde*, kan vermyden.

't Is die Konst, waar door men op 't aldernatuurlykste de verborgene oorzaken van de langduurige, en door onkunde ongeneezelyke Ziektens en Gebreken van 't Menschelyke ligchaam, kan ontdekken.

't Is die Konst, waar door men nauwkeuriglyk het *Maakzel*, *Zamenweefzel*, *Verandering der Vaten*, en de omloop der *Vogten* door dezelve

Vertaaldertot den Leezer.

dezelve leert, 't welk van geen klein belang is, voor den *Geneesmeester*, om de uitwerking van de *Geneesmiddelen* te kunnen bepaalen.

't Is die Konst, waar door den wel afgerigten *Heelmeester*, kan oordeelen, of de Wonden doodelyk, dan of zy geneezelyk, en of zy langduurig, of van een kort einde zullen zyn: en als hy werkt, verstrekt het hem voor een *Baak*, tot verhoeding van veele bedroefde toevallen, die anders zekerlyk door zyn onkunde, 't Menschelyke ligchaam, tot haar schaade en smerte zoude treffen. Ja deszelfs nuttigheid is zo groot, dat ik het alles niet op 't *Papier* kan stellen.

In

Voorreden van den

ook bevestigen: als zy zeggen

Nemo Mortalium omnibus horis sapit.

Dat is:

Niemand der Stervelingen is altyd even oplettent.

Waarom ik hier achter, noch eenige Fouten ingesloopen door myne bezigheden, door den Drukker, en dikwils veroorzaakt door myne afwezentheid, hebbe laten voegen, die ik instantelyk verzoek, dat de Goedgunstige en Bescheide Leezer gelieft op zyn plaats te verbeteren.

Noch moet ik in 't voor by gaan aan tekenen, dat ik 't geheele Werk door, de voornaamste Konst-woorden en verscheidene Latynsche benamingen, onder elk Blad hebbe gestelt, van gedagte zynde, dat zulks der

Duit.

Vertaalder tot den Lezer.

Duitschen Leerling en Leezer, niet als tot een groote hulp, leering, en bevatting der zaken, zoude kunnen strekken, want hier door leert hy, alle de zwaarste Konst-woorden en Latynsche benamingen van alle de deelen, 't welk hem daar naar niet anders als tot een groot nut kan verstreken, en zich zelf maar een weinig oeffenende, verder komen tot het verstaan der Latynsche Authouren, want de kennis der Konst-woorden en de benaming der Deelen helpt zeer veel de Jonge Leerlingen.

Ik wenschen ik hoop, dat de Leezers zo veel nut en voordeel uit dit Vertaalde *Kort Ont-*

Voorreden van den

leedkundig Begrip mogen erlangen, als wy 'er ons van voorgestelt hebben, en ziende dat ons Werk niet onaangenaam is, zal ik myn beneerstigen, om als die groote goede God myn 't leven spaart, daar naar een *Kort Begrip* van de geheele *Genees- en Heelkunde* met waarnemingen verrykt, in't lichte te brengen, niet op myn Studeerkamer verzonnen, maar zo als ik die waarlyk by myn Zieke en Ellendige Lyders op haar Beddens en in haare Huizen heb waargenomen; waar in ik zal aantoonen, of de (a) *Zeepagtige middelen*, en de (b) *Kwik middelen*, de (c) *Vaste* en

(a) *Saponacea.* (b) *Mercurialia.* (c) *Salia fixa & volatilia.*

Vertaalter tot den Leezer.

en de *vlugge Souten*, en de (a) *Wateragtige verdunnende Afkookzels*, en wederom de (b) *Zeepagtige middelen*, zamen gevoegt met de (c) *vlugge Souten*, en wederom de (d) *Zeepagtige middelen*, zamengevoegt met de (e) *Gommen*, en met de (f) *Kwik-bereidzels*, zulke gruwelyke middelen zyn, als zommige onkundige en *Schyn-Genees- en Heelmeesters* zig niet ontzien met onbeschaamde kaken te zeggen, en aan onnozele *Menschen* wys te maken, daar ik myn nogtans volvaardig aan de geleerde *Wareld* onderwerpen, of'er wel groter middelen in de geheele *Genees of Heelkunde*

* * *

3

bekent

(a) *Decoëta attenuantia aquosa.* (b) *Saponacea.* (c) *Salia volatilia.* (d) *Saponacea.* (e) *Gummata.* (f) *Mercurialia.*

Voorreden van den

bekent zyn , als deze ? om de ver-
stopte wegen , de verdikte lymi-
ge en zeer taye vogten te ope-
nen , te verdunnen , te smelten en
te doorsnyden , en aldus bereid
zynde uit het Ligchaam te dry-
ven ; want dat deze middelen we-
zentlyk de beste openende mid-
delen zyn , zal ik maar met een be-
wys aantoonen. Wie heeft ooyt ge-
hoort dat de (a) *Spaansche Zeep* , ge-
voegt met een (b) *Loog* en *vlug*
Zout , een (c) *Kwyling* kan ver-
wekken , zo wel als 't door de
(d) *Kwik-middelen* kan verwekt
worden ? 't welk ik meer als
eenmalen heb ondervonden ,
en aan verscheide Geleerde ge-
toont ,

(a) *Sapo Venetus.* (b) *Sal lixiviosum & volatile.* (c) *Sa-
liviatio seu Ptyalismus.* (d) *Mercurialia.*

Vertaalter tot den Leezer.

toont; zo zynder meer zaken, die wy heel gemakkelyk zouden kunnen aantoonen, maar wy zullen die bewaaren, voor het Tractaat hier boven vermeld, waar in ik ook niet zal vergeten 't gebruik en 't misbruik der

(a) *Aderlatingen*, in zeer veele *Ziek-*
tens en *Ongemakken*, nauwkeurig-
lyk uit te leggen, welke vee-
le *Genees-* en *Heelmesters*, de eerste
uit onkunde, ende tweede uit angst
en vreze, om die zelf te doen,
(want verscheide *Heelmesters* heb-
be ik gezien, dat zy stonden te
sidderen en te beven, als zy haar
Lancet op de Ader bragten, ja als
zy de punt van 't Lancet in de Huid

* *

4

gesto-

(a) *Vene sectiones.*

Voorreden van den

gestoken hadden , terstond haar
hoofd omkeerden,) komen te ver-
agten en te verwerpen , tot groot
nadeel van veele ellendige Lyde-
ren. Niet te vergeefs zegt men ,
Sed rectè contradicere , non amplius in more est.

Dat is:

Maar 't is nu geen gebruik met regt te wederspreken.
Wy willen hier niet schelden ,
maar alleenlyk aantoonen , hoe
groot de onkunde en nydigheid
is , en hopen , dat zy door dit
weinig gezegde van gedagten
zullen veranderen , en niet anders
tragten , als de waarheid te bemin-
nen: Vorders naarstige en waar-
de Leezers vaart wel , en neemt
myn moeite met dankbaarheid en
oplettentheid aan.

Amsterdam , den 7.
Augusti , 1718.

AAN

A A N D E N

Eerwaardige, Hoogbejaarde, den Beroemde en den Uitmuntensten HEER

D E N H E E R

FREDRIK RUYSCH,

OPENBAAR WYTVERMAARD

HOOGLEERAAR

D E R

O N T L E E D-

E N

KRUIDKUNDE,

T O T

A M S T E R D A M,

Zyn Hoog-geagten Leermeeſter den tyd van vier agter een volgende Jaren.

Als ook aan den

Zeer Groote en Wyt-vermaarde HEER

D E N H E E R

JOHANNES BABTISTA

MORGAGNIUS,

**

5

VOOR-

VOORNAAMSTE, GELEERSTE EN
VOORTREFFELYKSTE
HOOGLEERAAR

D E R

ONTLEEDKUNDE,

I N D E

H O O G E S C H O O L E

T O T

P A A D U A ,

Opperhoofden in de

ONTLEEDKUNST,

D E

GLANSRYKSTE SIERADIEN
DEZER EEUWE,

D E

BEHENDIGSTE EN NAUWKEURIG-
STE DOORZOEKERS,

V A N H E T

MENSCHELYKE LIGCHAAM,

*Zyn Hoog-geagte begunstigers en Vrinden,
werd den tweeden Druk van dit Kort
Ontleedkundig Begrip, tot een openbaare
getuigenisse van Hoog-agting en Schuld-
pligtigheid Opgedragen en toege-eigent,*

D O O R D E N

A U T H E U R.

V O O R-

VOORREDEN

V A N D E N

G E L E E R D E N

S C H R Y V E R.

Alschoon der geen Ontleedkundige Boeken ontbreken, en'er geen gebrek is van *Korte Ontleedkundige Begrippen*: nogtans agt ik geen verlooren moeten te doen, als ik my onderwinde dit *Kort Ontleedkundig Begrip*, voor de tweedemaal in Druk te geven.

Want, vermits de Ontleedkundige wetenschap zodanig van aart is, dat ze naar de manier van andere wetenschappen, door de naarstigheit en onvermoeide arbeid van veele beroemde Mannen, dagelyks haar verbeteringen aanneemt en vermeerderingen krygt, ende ook in weinig tyds zeer veel heeft toegenomen: hierom zullen die gene die van deze dingen kundig zyn, lig-

Voorreden van den Schryver.

ligtelyk kunnen weten dat 'er in de toe-
nog toe gebruikelykste Korte Begrippen
en Ontleedkundige zamenschikzels, nog
veele zaken ontbreken, welke zedert ee-
nige tyd, of nieuwelings ontdekt en uit-
gevonden, of verbeterd ende overgezien
zyn, en welke aan de naarstige Jeugt,
en voornamentlyk aan de Leerlingen der
Geneeskunde, nut en nodig zyn om te
weten.

Maar dewyl het aan deze zeer moeye-
lyk valt, de Gronden en reeds bekende
zaken van de *Ontleedkunde*, uit zo veele,
en waarlyk dikwils zeer wytlopige Boeken
op te zamelen of by een te voegen: en
dat deze moeyelykheid geen kleine belem-
mering in de voortgang hunner Studien
kan te weeg brengen, en een groote weer-
zin in de Leerlingen veroorzaken: daar-
om heb ik my beneerstigt deze met dit
Kort Ontleedkundig Begrip te hulp te komen,
ende de Konst, welk volgens 't oordeel
van HIPPOCRATES, reeds zeer lang ende
moeyelyk is, nu korter en makkelyker
te maken.

Want

Voorreden van den Schryver.

Want zeer wel oordeeld de Vermaar-
le BOYLE (*) dat men nu en dan ,
wanneer der zeer veele vorderingen , of
groote vermeerderingen in de weten-
schappen gemaakt zyn , een nieuw *Kort*
Begrip in 't licht moet brengen , 't welk
geschikt is naar de gevoelens en waarne-
mingen der alderbeste Schryveren : ” want
zodanigen werk , zegt hy , kan dan
wezen van een groote nuttigheid : ten
deelen , om de Jeugt in de Leerplaat-
zen en Hooge Schoolen te onderwy-
zen : ten deelen , op dat de Mensch
voor de hand mogten hebben een aan-
wyzinge der dingen die reeds uitge-
vonden zyn ; op dat men niet meer
zig zoude vermoeyen omtrent dingen
die reeds bekend zyn , en dat de Men-
schelyke vorderingen in die wetenschap
te klaarblykelyker konden gezien wor-
den. Insgelyk vermaand hy nogtans
daar by dat zodanigen Werk in 't licht
niet moet worden gegeven , voor en al

„ eer

(*) *Tentam. Physiolog. Commentatione proamiali.*

Voorreden van den Schryver.

„ eer dat 'er eenig merkwaardig toevoeg-
„ zel door vermeerdering aan die we-
„ tenschap word toegebracht.

Indien wy derhalven nu eens onder-
zoeken de aldernieuwste Ontleedkundige
zamenschikzels en Korte Begrippen, die
nu in 't gebruik zyn, waarlyk men zal
bevinden, dat 'er een ongemeene meenigte
van nieuwlings uitgevondene zaken en
een groot getal van nieuwe waarnemingen
in dezelve ontbreken.

Laten wy eens aanmerken het Ontleed-
kundig Boek, dat tot hier toe van groo-
te nuttigheid, en in de Hooge Schoo-
len heel gebruikkelyk is geweest, te we-
ten *de Ontleding van 't Menschelyke ligchaam*,
van den vermaarden VERHEYEN, (want
van gebrekkelyker Schryvers zullen wy
nu niets spreken) wy zullen klaar ont-
dekken niet alleen dat 'er nog veele fou-
ten in worden bevonden, die door de
latere Schryvers herstelt ende verbeterd
zyn, maar ook dat 'er zeer veele nieuwe
uitvindingen in het zelve ontbreken: niet
slegts

Voorreden van den Schryver.

legts de aanmerkingen der Schryvers, die naar hem geschreven hebben; maar zelf ook veele van de geene, die voor hem, of ten minsten voor de laatste Druk van zyn Boek ('t welk in 't Jaar 1710. tot Bruffel is gedrukt) toen al be- kent en in 't licht waren.

Laat het geoorloft zyn, om ons by- gebragte te bevestigen, uit veele stuk- ken alleen maar eenige te melden, die in deze Schryver en in de meeste ande- re, die voor hem Ontleedkundige Korte Begrippen of groote zamenschikzels ge- geven hebben, ontbreken, of niet wel beschreven zyn. Dog niet met deze aanzigt, als of ik iets zoude willen ont- trekken, van de eer en agting van deze waardige Man, gelyk 't zommige ver- leerdelyk hebben willen duiden: het zy verre van my, " want hy heeft veele goede zaken verrigt, en zig in de *Ontleedkunde* by uitstek roemwaardig gemaakt"; maar om te betogen, dat de stukken door hem zyn overgeslagen, en

Voorreden van den Schryver.

en dat 'er een nieuw Kort Begrip, of een nieuw Register der bekende zaken in de *Ontleedkunde* noodzakelyk is, (op dat men niet met regt aan myn zoude kunnen verwyten, dat ik niets meer hadde gedaan als andere voor my, of niets meer als VERHEYEN hadde verrigt) zo wel voor de naarstige Jonkheid, als ook voor andere geleerde Mannen, die lust hebben om te kennen en te weten, wat dingen reets in de *Ontleedkunde* bekend zyn: op dat zy zig in de bekende niet langer als nodig is zouden ophouden; maar, op dat zy in de onbekende zo veel te beter zoude voortgaan, en zig *bevlytigen om nog meerder in der zelveer aanwas te bevorderen.*

Want voor eerst merken wy hier in 't gemeen aan, dat VERHEYEN, misschien om de onkunde van de Engelsche Taal, de Engelsche Schryvers niet heeft gelezen; welke hy nogtans heel gemakke-lyk hadde kunnen magtig worden, vermits zy van hem niet heel verre zyn afgeweest,

Voorreden van den Schryver.

geweest. Immers dat aan hem in 't
yzonder de Schriften en uitvindingen
van den wytvermaarden en beroemden
ontleeder GUILIELMUS COWPER, ten eene-
maal zyn onbekent geweest myne ik hier
niet te blyken: om dat hy ze nooit heeft
aangehaalt, ja zelfs geen het alderminst
gewag derzelve gemaakt.

Ten tweeden, als hy in de tweede
Verhandeling, in 't 24. Hoofdstuk (al-
waar hy van de roede handeld, in de
Amstelsche Druk, op de 117 Bladzyde)
van den Geleerde MORGAGNIUS iets ver-
haald van 't gebrûik der gaatjes in de
mannelyke Pisweg, en MORGAGNIUS van
de Klieren van COWPER by de Pisweg
breekt, doet VERHEYEN 'er by in een
afschenvoegzel: *hoedanig deze Klieren*
zyn en weet ik niet; daar zy nogtans be-
schreven waren, niet alleen in een by-
zonder geschrift, en wel in 't Latyn,
't Jaar 1702. tot Londen gedrukt,
maar ook daarna in de "Lypsichse Wer-
ken, in de Dagregisters der Fran-
schen,

* * *

Voorreden van den Schryver.

„ fchen , in de geschiedenis van d
„ Koninklyke Hooge School der We
„ tenschappen, in de Engelsche Ont
„ leeding van KEYL , in de Mensch
„ beschryving van DRAAKE , en in d
„ kleine Wareld van VAN HORNE ”, me
aantekeningen van den Vermaarden Heer
PAULI tot Lypfich gedrukt : weshalve
hy alle deze Boeken niet fchynt gelezen
te hebben.

Behalven deze Klieren heeft hy oob
overgeflagen verfcheide nieuwe Spieren
welke COWPER heeft befchreven in zyn
verbeterde Spier-befchryving , reeds a
in den Jaare 1694. uitgekomen : als daa
zyn de *Buiger des hoofts* , gelyk de regte
kleine voorfte , en de *regte zydelyke* , de *tuf*
fchen-graatige van den Hals , en de *keurlyke*
aftekening van de Spieren des Oogs en der
Tong , met veele andere treffelyke en
nauwkeurige uitvindingen , die zo in
zyn groot werk , *the Anatomy of the*
humain Body , als in de Leypfichfe
werken , ja ook in den nu even aange
haalde

Voorreden van den Schryver.

aalde KEYL, DRAAKE, PAULI en elders, herhaald zyn.

Ja niets met al heeft VERHEYEN uit de Engelsche Wysgeerige handelingen, uit de geschiedenisse van de Koninklike Hooge School der Wetenschappen; nog uit de dagregisters van de nauwkeurige onderzoekers der natuur; nog uit het Frysche Dagregister, of uit de Lypchse werken der Geleerden, of uit eenig ander diergelyk Boek, by welke gemeenlyk het Letternieuws verhaalt word. waar uit het blykt, dat VERHEYEN in 't leezen van veele Boeken, zelfs van de gemeenste en bekendste, dikwyl niet zeer ervaren is geweest.

En dit zal nog klaarder blyken, als men aanmerken, dat hy gansch geen gebruik maakt, van de ontdekkingen van ALLIARD den Italiaan, of van HAVERS den Engelschman, omtrent de (a) *Beenden* (b) *Slymagtige Klieren*, daar zy al over lang

* * * 2

lang

a) *Ossa.*

b) *Glandula mucilaginosæ.*

Voorreden van den Schryver.

lang in 't licht gebragt waren ; Ook heeft hy over geflagen de nauwkeurige waarneminge omtrent de Ballen van BONCLARUS en LEAL LEALIS , ook heeft hy omdwerze Spieren van de Pifweg , van BIDLOO, COWPER, LITTRIUS, en andere beschreven , of diergelyke , niet gemeld.

Dat hy infgelyks 't Boek van DUVERNY van 't (a) *werktuig des Geboors*, dat zo zeer gebruikelyk en bekent is, noch heeft gezien of gelezen , kan daar uit blyken : om dat hy niet alleen van hetzelfde geen gewag maakt ; maar ook de Afbeeldingen deszelfs , welke BLANKAARD , zonder noeming van den Auteurs , in zyn Ontleding had overgetekent, voor BLANKAARDS Afbeeldingen wil doen gelden : Tafel 29. Afbeelding 2 ; daar ze nogtans aan DUVERNY toe te fchryven waren. Ook gaat hy met ftilzwygen voor by de Verhandeling

(a) *Organus auditus.*

Voorreden van den Schryver.

ng van 't *Menschelyke Oor* van AN-
ONIUS MARIA VALSALVA : onaange-
ien deze nogtans veele merkwaardige
aken heeft beschreven , en zyn Boek
over lang, in de Lypfichze werken,
n andere Dagregisters is aangehaalt.

Ook verwonder ik myn, dat hy 't net-
yze Ligchaam in de Tong van MAL-
GHIUS heeft overgeslagen : daar nog-
ns dat zelve al over lang van MAL-
GHIUS, en zeer veele andere Schryve-
n, van die tyd, beschreyen is, en zeer
emakkelyk gevonden en vertoont
ord.

Ja ook maakt hy gansch geen gewag,
an de ontdekkingen van TERRANEUS van
e Klieren, voornamentlyk van de Pis-
ang. Ook gaat hy met stilzwygen
WAMMERDAM voorby, die nogtans zeer
aaye Afbeeldingen en Waarnemingen
an de Lyfmoeder heeft vertoont.

COWPER en DRAAKE hebben beschre-
en een *Ontleding der Mannelyke Roede*,
et zeer keurelyke Afbeeldingen

Voorreden van den Schryver.

opgeheldert : in welke zy , behalven de Klieren en Spieren boven aangehaalt , de Vaten der roede met Kwik zilver bereid , voornamentlyk ook de Watervaten , met bevallige vertooningen hebben onder 't oog gebragt : van al het welke nogtans by VERHEYEN een groot stilzwygentheid is.

In het byzonder heeft ook DRAAKE de alderbeste en fraaiste aftekening van de *Groote Slag-ader* te voorschyn gebragt welke tot nog toe bekend is geweest , die met onze waarnemingen zeer net overeenkomt. Ja meer andere schoone Afbeeldingen heeft hy vertoont : namentlyk van de (a) *Borst-buis* uit een Mensch , als ook een byzondere Aftekening van de (b) *Long Slag-ader en Ader*. Ook heeft hy heel fraay door Afbeeldingen uitgebeeld
„ de Spieren en Kraak-beenderen van de
„ Neus , de verdeeling van 't Slym-vlies
„ der Neusgaten , de spits-wyze Beenderen

(a) *Ductus thoracicus.*

(b) *Arteria & vena pulmonalis.*

Voorreden van den Schryver.

ren van de Neus, de Boezem-hollen
der Kaak-beenderen", met de ope-
ningen derzelve in 't hol der Neus-ga-
ten; de fchikking van 't Neus-fcheidzel,
en 't Vlies deszelfs; " de alderfraai-
fte vertooning van allen van 't Werk-
tuig des Gehoors, in een Afbeeldzel.
Eindelyk heeft den zelve DRAAKE, in
tien Tafels, de aldernetfte *Afbeeldingen*
der Spieren *vertoont*, en de kortfte, en net-
fte *Befchryving* derzelve daar by ge-
voegt: om deze reden myne ik, dat hy
van LISTER, in de Voorreden van zyn
Boek van de Vogten, dit Loffchrift heeft
ontfangen: *niets agt ik*, zegt hy, *vol-*
maakter in eenige Jaren van deze ftof gefchre-
ven te zyn.

Ook heeft RIDLEY al in 't Jaar 1695.
een zeer fchoon Werk van de Herzenen
uitgegeven, opgeheldert met de alder-
fraaifte waarnemingen, proeven en Af-
beeldingen; 't welke nogtans ook aan
VERHEYEN fchynt onbekent geweest te zyn.
Hy verzwylt daarenboven, wat GLIS-

Voorreden van den Schryver.

SONIUS, in zyn Werk van de (a) *Lever*, en den Wytvermaarden BOHNIUS, nu al over lang in de Lypfichze Werken, namentlyk in 't Jaar 1682. en 1683. als ook in zyn omlopende *Natuurkundige Ontleeding*, in 't Hoofdstuk van de bediening van de *Lever*, van de (b) *Gal-blaas-buizen*, aan het gemeen heeft bekend gemaakt, het geene VERHEYEN, door dien hy deze Schryvers verzwylt, voor zyn eigen uitvindingen schynt te willen opleveren. Ook niet minder heeft hy overgeslagen de (c) *nieuwe Vaten der Oogleden* van MEYBOMIUS, die in een byzondere Brief zyn gemeen gemaakt, ende ook van BARTHOLINUS, BLASIUS en onzen MAURIK HOFFMAN, en van andere herhaald.

Ook verzwylt hy dat RIVINUS en BARTHOLINUS, de Uitvinders zyn van de (d) *Kwyl-buis van de onder Tong-klier*: waar uit,

(a) *Hepar.*

(b) *Ductus hepatico cystici.*

(c) *Vasa nova palpebrarum.*

(d) *Ductus salivaris glandulae sublingualis.*

Voorreden van den Schryver.

uit, het niet duister af te nemen is, dat deze aan hem onbekent zyn geweest. Ook verzwijgt hy, dat onzen MAURIK HOFFMAN, den eersten *Uitvinder is geweest van de Alvlees klier-buis*. Alzo heeft hy ook mogelyk niet gelezen, wat LITTRIUS heeft vertoont *van de nieuwe Klier van de Pisweg*, in de geschiedenissen van de Koninklyke Hooge School der Wetenschappen in 't Jaar 1700.

Niets ter wareld spreekt hy van de *opening*, of 't gaatjen, 't welk eerst RIVINUS, (als WELSCHIUS in zyn Ontleedkundige Tafels leert) en daar na ook MUNNIKS, VALSALVA, en DRAAKE *in 't Trommel-vlies* hebben gestelt, door 't welk zommige de rook, die se met de Mond inhaalen, door de Ooren uitblaazen. Te gelyk slaat hy over de waarnemingen van PACCHIONUS van 't (a) *dikke Herzen-vlies*, in de Verhandeling van 't Maakzel en 't Gebruik van 't dikke Herzenylius, als

* * 5

(a) *Dura Mater.*

Voorreden van den Schryver.

als ook *van de ronde klieren van 't dikke* *Herzenvlies*, door Afbeeldingen afgetekent; als ook *de onderste Boezembollen van 't harde Herzenvlies*, welke ten deelen door VIEUSSENIUS en ORTLOBIUS, ten deelen door RIDLEY zyn afgetekent en beschreven. Niets met alle verhaald hy van die Vaten, die THEBESIUS in de inwendige Oppervlakte van 't hert heeft ontdekt: van de welken nogtans de Lypzigze Werken spreken, en Afbeeldingen vertoonen.

Met stilzwygen gaat hy voor by BRIGGIUS *van 't Oog*, en 't geene HOVIUS *van de beweging der Oog-vogten* heeft gemeen gemaakt; waar van nogtans de reeds geprezen Lypfichze Werken gewag hebben gemaakt en de Aftekening gegeven. Zo ook al 't geene welke RUYSCH zo net heeft vertoont, zo wel van de „ fraaye verdeeling „ der Slag-aderen, door 't buitenste „ Oog-vlies, door 't Vlies van RUYSCH, „ en Druifbezien vlies „, als, ook van zeer veele 'verwonderenswaardige zaken, die

Voorreden van den Schryver.

die hy elders in zyn Brieven en Schatkamers heeft beschreven, slaat hy of in 't geheel over, of hy wyft ze alleenlyk maar ter loops aan: Ja, zo veel het myn gedenkt, meld hy niets " van „ de uitvindinge van de Long slag-ader „ van RUYSCH ". Dikwils gaat hy onaangeroert voorby, die treffelyke stukken die hy (RUYSCH) " door zyn verwonderenswaardige inspuitingen in de „ Herzenen, Ooren, Neus, Tong, „ Hert, Maag, Darmen, Net, Lever, „ Milt, Nieren, en andere deelen heeft „ ontdekt " : van al 't welke hy nogtans in een (a) *Kort Ontleedkundig Begrip* niet alleen hadde moeten melden, maar ook een Beschryving geven.

Desgelyks slaat hy ook over PYERUS, als hy van de Klieren der Darmen handelt; dat VERHEYEN ook geen gezigt gehad heeft, van 't geene door NOVE-SIUS, *van de (b) Zaadblaasjes der Vrouwen,*

van

(a) *Systema Anatomicum.*

(b) *Vesiculae Seminales mulierum.*

Voorreden van den Schryver.

van de (a) *Gehoorzenuw*, en van de andere Ontleedkundige zaken, nauwkeurig is verhandeld, kan ik daar uit denken wyl hy hier van niets het minste schryft.

„ De (b) *Zenuw-beschryving* en 't nieuw „ *zamenzetzel der Vaten* van VIEUSSENIUS hadden ook verdient, dat hy 'er meer uit hadde verhaald, als hy heeft gedaan; ook en staat het myn niet voor, of hy ergens zelfs het minste gewag van deze Boeken gemaakt heeft.

Ik zal nu niets zeggen, „ van die „ *Uitvindingen en Waarnemingen*, die „ naar de laatste Druk „ van de *Ontleeding* van VERHEYEN zyn uitgekomen; wyl hy doen ter tyd daar van niets konde weten: gelyk als, al het nauwkeurige 't welk FANTONUS in zyn *Ontleeding* van 't *Menschelyke Ligchaam* heeft: of 't geene BIANCHUS „ van de *Lever* en van de „ (c) *Traan-buizen*, BRUNNERUS van de „ *Klie-*

(a) *Nervus auditorius.*

(b) *Neurographia.*

(c) *Ductus lachrymales.*

Voorreden van den Schryver.

„ Klieren van de twaalf vingerigen Darm
„ en van de (a) Slym-klier, HENNINGERUS en
„ SALZMANNUS van de (b) Borst-buis „, te
vertoon en in alle doode Menschelyke
Ligchamen, en ALGHISIUS van de *deelen*
geschikt tot de uitlozing van de Pis, in zyn
Verhandeling van 't Steensnyden, be-
schreven in de Toskaanze Taal, hebben
gemeen gemaakt.

Desgelyks zyn ook aan hem onbekent
geweest, de Uitvindingen van NABOTH
van 't (c) nieuwe Eyer-nest der Vrouwen, gelyk
ook mede de daar tegens bygebrag-
te redenen, van GOELIKKIUS in de
beschryving van de *Ontleedkunst*, van
HENDRIK HENRICI, in zyn Verhan-
deling van de Zaad-blaasjes der
Vrouwen, ende ook van ETTMULLER, in
zyn Brief van 't nieuwe Eyer-nest, ge-
schreven aan den Hooggeleerden RUYSCH.
Daar na heeft SCHLEVOGHTIUS een Verhan-
deling

(a) *Glandula pituitaria.*

(b) *Ductus thoracicus.*

(c) *Novum ovarium mulierum;*

Voorreden van den Schryver.

deling uitgegeven, ” om de Mamagtige
„ uitsteekzels der Voor-herzenen, uit
„ het getal der Zenuwen uit te
„ monsteren ”: welke ook aan hem niet
bekent is geweest. Ook heeft hy niet
konnen weten de nieuwe Buizen van
VERCELLONIUS, ” welke hy afleit uit de
„ Klieren gelegen by de Linker mond
„ van de Maag, en omtrent ’t vyfde
„ Wervel-been van de Borst, als ook
„ uit de (a) Longe-pyps kliertjes, en
„ (b) Schilt-gelyke klier ”, vermits
dat Boek eerst in ’t Jaar 1711. in Druk
is gekomen. Daar en boven zynder on-
langs, volgens het berigt van ’t alge-
meen Letter nieuws uitgekomen, nieu-
we Verhandelingen van ’t Hert en van
’t Oor, beschreven in de Fransche Taal
door VIEUSSENIUS: dog die wy zelfs tot
nog toe niet hebben konnen magtig wor-
den, en die ook als nog van MANGETUS
zelfs,

(a) *Glandulae Bronchiales.*

(b) *Glandula thyroidea.*

Voorreden van den Schryver.

zelfs, in zyn groot *Ontleedkundig Tooneel*, zyn overgeslagen.

Behalven de reets aangehaalde Schryvers, en misschien nog andere, welke *Uitvindingen en Waarnemingen VERHEYEN* heeft overgeslagen, " zal ik nog, meer andere gebreken en dwalingen, aantekenen, die hy gemakkelyk hadde, kunnen vermyden"; om met zeer weele voorbeelden klaarblykelyk te be- toogen, dat het *Ontleedkundig onderwys* een volmaakter Boek, als dat van *VERHEYEN* noodig had.

En voor 't eerste in *de verdeeling* van *de Tronk des Menschelyken Ligchaams*, verdeeld hy, die alleen in drie deelen, als *Hoofst, Borst* en *Buik*; dog den *Hals* vergeet hy. Wyl nu den *Hals* niet tot het *Hoofst*, nog ook niet tot de *Borst*, zonder verwerring kan gebragt worden; zo moet men noodzakelyk de *Tronk* in vier deelen verdeelen, en den *Hals* aanmerken, als een onderscheiden deel van de anderen". Want men kan

Voorreden van den Schryver.

kan eigentlyk niet zeggen, dat 't Strottenhooft of de Logt-pyp in 't Hooft of in de Borst geplaatst zyn, maar wel in den Hals. Desgelyks kan ook een *wonde in den Hals* in de *Heelkunde*, zonder verwerring, nog onder de Borst-wonden, nog onder de Hooft-wonden gerekent worden: weshalven de onderscheiding van den Hals van de andere deelen van de Tronk, geen vermeerdering der zaken is buiten de noodzakelykheid; maar, zy is zeer dienstig, om alle verwerringe voor te komen, en is ook gegrondvest op 't gezag van veele vermaarde Mannen. Ziet onze 148, Bladzyde.

Vervolgens schryft en tekent hy af, dat de *regter mond van de Maag even hoog is als de linker*: daar nogtans RUYSCH * en de ondervinding leert, dat de *regter lager is als de linker*. Hy vergeet in zyn Afbeeldingen 't (a) *Klap-vlies van de regter mond des Maags*, en stelt deze alleen een

Vezel-

* *Thes. Anat. II. Tab. V.*

(a) *Valvula pylori.*

Voorreden van den Schryver.

Veelagtige kring te zyn; daar hy nogtans doorgaans 't Klapvlies groot genoeg vertoont, ook heeft de (a) *regter mond van de Maag* geen (b) *regelrechte plaatsing*; gelyk ze van VERHEYEN word afgetekent; maar een schuinze, gelyk als wy 't een in 't ander in 't zelve Afbeeldzel van de eerste Tafel hebben vertoont.

Het (c) *Klapvlies van den Kartel-darm*, aan den ingang van den omgebogen Darm in de dikke Darmen (welke Klapvlies door BIANCHUS volslagen word gelogent) word door VERHEYEN als rondt afgehaalt, en hy zegt pag. 64. dat 't op de manier van een kring aan deze ingang is gevoegt; daar het zig nogtans in een opgeblaafde en gedroogde Darm *niet rond*, maar *langachtig* en dikwils op een byzonere wyze vertoont, zamengestelt uit twee *Vliezen*, gelyk als halve Maanen, legt tegens malkanderen over geplaaft:

* * *

ge-

(a) *Pylorus.*

(b) *Situs horizontalis.*

(c) *Valvula Coli.*

Voorreden van den Schryver.

gelyk wy dit onlangs door een uitvoerige beschryving in een byzondere verhandeling, en met een nieuw afbeeldz hebben opgeheldert. De (a) *toesluitende Klap-vliezen* der darmen van KERKRINGIUS vermeld, tekent hy aan uit BARTHOLINUS; waar uit het blykt, dat hy ook 't Boek van KERKRINGIUS niet heeft gehad. Verkeerdelyk beschryft, en tekent hy af de *spieren van de slok-darm*; van welken hy een veel beter aftekening uit COWPER hadden kunnen magtig worden.

Hy schryft pag. 86. aan de *Milt een dubbeld Vlies, en Blaasjes toe*, die wel gevonden worden in de Kalveren; maar niet in een Mensch: *alwaar hy alleen met een, en wel zeer dun Vlies* wordt omkleedt: gelyk als dat ook in de Honden en Varkens alzo word waargenomen. *En de blaasagtige zelfstandigheid* in den Mensch is ook al van RUYSCH (*) wederleit.

Dog de meeste Schryvers, 't welke
wy

(a) *Valvulae conniventes.*

(*) *Epist. IV.*

Voorreden van den Schryver.

hy alhier in 't voorby gaan aantekenen, hebben hier in gedwaald, " dat zy de beschryving doen van een Kalfs-milt in plaats van die van een Mensch; " want de ondervinding en de schriften van RUYSCH leeren dat anders. Ook wyft hy niet aan, dat RUYSCH den uitvinder van de Klap-vliesen in de Watervaten is.

Daar en boven meent hy het onmogelyk te wezen, " dat de (a) gal door een en dezelfde (b) gal-blaas-buis in de (c) gal-blaas invloeit " , en wederom hier van slaan kan uitvloeijen : daar 'er nogtans geen beletzel is, nog ook hier tegen aanloopt de gelykformigheid in de zaad-blaasjes, alwaar door een en dezelve buis 't zaad in deze blaasjes invloeit, ('t welk hy zelfs toestaat) en ten tyde van de uitlozing wederom uitvloeit. De gal-blaas buis word in de Mensch met een d) slang-achtige buiging gebogen, gelyk als

over

(a) *Bilis.*

(b) *Ductus cysticus.*

(c) *Cystis fellea.*

(d) *Ductus serpentinus.*

Voorreden van den Schryver.

over lang RUYSCH (*) en wy met 't ne-
gende afbeeldzel in de derde Tafel al-
hier hebben verthoont : hierom wordze
kwalyk van VERHEYEN in zyn Elfde
Tafel in 't vierde afbeeldzel als regt af-
getekent. Hy tekent niet aan, dat 'er
een *sluit-spier is in de gal-blaas* : daar nog-
tans de ingeblaaze wind door de zelve
alzo word wederhouden, gelyk in de
pis-blaas, datze van zelfs niet weder kan
uitvliegen. Van VERHEYEN is vergeten,
't *maakzel der (a) pisleiders*, bestaande uit
drie Vliezen.

Hy tekent af dat de (b) *swarte gal-
doosjes* geplaatst zyn tusschen de nieren,
holle-ader, en groote slag-ader ; daar
ze nogtans, gelyk EUSTACHIUS (*) al over
lang te regt heeft waargenomen en af-
getekent, leggen op 't opperste en in-
wendige gedeelte der Nieren zelfs : Dog
in de Honden zyn zy geplaatst, gelyk
zy

(*) *In Epist. V. Tab. 5. Fig. 6.*

(a) *Ureteres.*

(b) *Capsulae atrabiliarie.*

(*) *Tract. de Renibus.*

Voorreden van den Schryver.

zy van VERHEYEN worden afgetekent. t Gebruik, 't welk hy aan deze doosjes oeschryft, (namentlyk dat zy 't vogt in deze afgescheiden overvoeren, naar de uitzuig-slag-aders, waar door de (a) *nerstorting* der pis in de nieren beter zoude geschieden) steunt nog op bevinding, nog op reden, nog op gelykformigheid.

Dat de (b) *voorstanders* (der Roeden) twee rond-achtige lichamen zyn, bevestigt hy pag. 114. daar zy nogtans niet dan een eenig ligchaam zyn. Hy verzekert pag. 115. dat de hol-achtige zelfstandigheid van de roede ontrent 't hooft, gelyk als te niet loopt; daar ze nogtans aldaar meerder word uitgespannen, en by naar 't geheele hooft uitmaakt, gelyk (*) RUYSCHE over lang heeft angetoont: en hierom beschryft hy hooft der roeden zeer verkeert pag.

* * * 3

118.

(a) *Præcipitatio.*

(b) *Prostata.*

(*) *Observat. Anatomico-Chirurg. centesima.*

Voorreden van den Schryver.

118, dat het gelyk als uit twee spon-
siachtige ligchamen zoude zamengesteld
zyn; daar nogtans de reeds gepreezende
RUYSCH, en daar naar LITTRIUS (*) net-
ter beschryvingen hier van hebben ge-
geven. VERHEYEN teld alleen (a) twee
paar Spieren in de roede, en in de Pisgang.
daar 'er nogtans drie paar, gelyk boven
reeds gezegt is, al over lang bekend
ende beschreeven zyn: tot welke LIT-
TRIUS nog heeft toegevoegt een vierde,
den ongepaarde, de *regte* genaamt, wel-
ke van den aars voortkomt, en word in
't agterste gedeelte van de Bol der pis-
gang ingeplant: gelyk wy deze in de
Spier-beschryving, bladz. 233. beschree-
ven hebben. De *fraaije beschryving van de
pisgang*, welk LITTRIUS (*) heeft opge-
maakt, schynt hy in 't geheel niet ge-
weeten te hebben: als ook de ontbin-
ding der zaad-blaasjes in een (b) *bondeltje*
van

(*) *Histoire de l'Academie des Sciences A. 1700.*

(a) *Duo paria musculorum penis.*

(*) *Loco modo citato.*

(b) *Intestinulum.*

Voorreden van den Schryver.

van LEALIS (*); anders zoude hy zonder twyffel hier van gesproken hebben. HARDERUS bevestigt, in *prodromo physiologico*, dat hy klaarlyk *klieren in de zaadblaasjes* van een Jongeling heeft waargenomen, met de uitloozende buizen, doorlaatende een varkens-borstel: van welken nogtans van hem VERHEYEN geen gewag maakt.

Dat de (a) *melk-pypjes der borsten* uit klieren voortkomen, stelt VERHEYEN ter neder op 't getuigenisse van NUK, maar niet op zyn eigene ondervinding of waarneming: gelyk als men uit zyn woorden kan af nemen. En hy spreekt ook zo kort, en zo flauw van de klieren der borsten, als of hy die nooit zeker, ten minsten op die wyze als hy die aftekent, hadde gezien. In 't bloejen der jaren, zegt hy, dat die wit-agtig schynen, dog in den ouderdom geel-agtig verdwynen: voor het overige meld

* * * 4

(*) *De partibus semen conficiantibus in viro fig. II.*

(a) *Tubuli Lactiferi mammarum.*

Voorreden van den Schryver.

meld hy niets van de regte plaatsing, gedaante, en grootheid der zelve. Hy tekent ze wel volgens NUCK in de 18. Tafel, met de tweede en vierde afbeeldingen, rond en overvloedig af, en over al 't naast onder de huyd door de borst verspreid zynde; maar nooit heb ik ze op die wyze kunnen ontdekken, alshoon dat ik met veel oplettendheid de borsten der zuigende, der kraamvrouwen, van de maagden en andere vrouwen hebben onderzocht. In tegendeel heb ik bevonden, dat die bolletjes, die men ziet als de huid afgescheiden is, zuiver vet zyn. Maar in 't midden van de mam, onder 't vet, is verborgen een zekere andere, gelyk als een kleine mam, dog niet rondagtig, te zamen gesteld uit een t'zaamgevoegde klier-agtige zelfstandigheid, de welke niet ongelyk is aan de speenen der beesten. Door deze klier-agtige zelfstandigheid, worden de melkpypjes, gelyk takjes verdeeld; en dit

Voorreden van den Schryver.

is de ware geschapentheid der bor-
sten. Hy brengt een ongegronde reden
by, waarom dat de vaten van 't middel-
rift *phrenica* worden genoemd: want hy
leert, „ dat deze alzo worden genaamt,
, als of zy behoorden tot de ziel, want
, *phren* betekent de ziel, met welk zy
, wierden geacht een byzondere ge-
, meenschap te hebben.” Maar daar
s veel duidelyker reden van te geven:
want 't middelrift wierd ook by HIPPO-
CRATES, en de andere oude genees-
meesters, volgens 't getuigenis van
EROTIANUS *phrenes* (*Φρένες*) genaamt:
vaarom de vaten naar 't middelrift lopen-
de, *phrenica* of *middelriftinge* genaamt
zyn. (*) Hy leert pag 167. dat de
a) kroon-slag-aders van 't hert, onder de
halve maans-klapvliezen van de groote
slagader voortkomen, daar ze nogtans
oven dezelve voortkomen, en deze

* * * 5

we-

(*) Vid. Lexic. Med. Brunonis, sub voce *phrenes*.

(a) *Arteriæ coronariæ cordis*.

Voorreden van den Schryver.

wetenschap van groot aanbelang is, om de beweging van 't hert behoorlyk uite te leggen. VERHEYEN verzekert pag. 172. met VIEUSSENIUS, dat 'er door de monden der vaten, die in de holligheden des herts haar openen, (a) een gist van 't hert word uitgelooft: dog dit is een anderlyk Bloed, dat wedervloeid van de voeding en andere bedieningen uit de zelfstandigheid des Herts, 't welk geenzints de naam van een gist verdient: en ik myne ook dat het nooit door bekwaame redenen kan bevestigd worden, dat dit bloed voor een gist verstrekt; dewyl 'er geen de minste blyk van een gifting by te vinden is.

VERHEYEN zegt, dat de (b) *Schiltgelyke Klier*, van beide de deelen der Logt-pyp neder hangt, en niet ongevoegelyk als tweevoudig mag worden aangemerkt, gelyk hy die ook alzo aftekent in de 22. Tafel, met 't eerste Afbeeldzel, maar

zeer

(a) *Fermentum cordis.*

(b) *Glandula thyroidea.*

Voorreden van den Schryver.

zeer wel heeft (*) MORGAGNIUS geschreven, dat deze verkeerdelyk van veele voor dubbeld geagt word: daar zy maar een Klier is, en de gelykenisse heeft van een wassende Maan, welkers hoornen niet benedenwaarts afhangen, gelyk VERHEYEN afmaalt, maar opwaarts uitsteken, gelyk van ons in Ephemerid. cent. VII. en VIII. zal worde aangetoont; dog in veel Beeften zyn der twee. Hy stelt met veel verzekeringe pag. 191. dat het getal der ringen in de Lugt-pyp, van 't Strottenhoofd tot aan de verdeling in Long-pypjes gemeenlyk (of doorgaans) 20, 22. of een weinig meerder is. Ik heb in de meeste doode Ligchamen, alleen van zestien tot agtien, en nauwlyks eens twintig kunnen optellen. VERHEYEN verzwylt, dat RUYSCH, den uitvinder is, van de (a) Longe-pyps Slag-ader, en deszelfs verdeling, en nogtans beschryft hy die pag. 195. met deszelfs eigene woorden:
en

(*) *Adversar. Anat. prim. vs. 26.*

(a) *Arteria Brouchialis.*

Voorreden van den Schryver.

en alschoon wel zommigen, voor RUYSCH, die eenigzints en wel zeer duister hebben aangewezen (*); nogtans is RUYSCH de eerste, die de klaarste beschryving en aftekening van de Tak-uitbreiding heeft gegeven (†).

VERHEYEN verzekert pag. 196. dat het *Bloed niet genoeg is, tot de voeding, voor en al eer het in de Longen met de (a) Lugt stof word vervuld*, en in de Linker holigheid des Herts behoorlyk gegift heeft. Maar dit zeer gemeen gevoelen, 't welk nooit zeker bewezen is, word wederleit van PITCARNIUS (*) en van BOERHAVEN (†). VERHEYEN meent pag. 197. dat 'er niemand voor hem gewag gemaakt heeft, van de (b) *Longe-pyps Klieren*, daar nogtans (*) BARTHOLINUS de zelve heeft be-

(*) *Ibidem* vs. 24. & *Act. erudit. supplem. Tom. V. pag. 128.*

(†) *Dulucid. Valvularum Lymphat. Obs. XV. pag. 61.*

(a) *Materia aerea.*

(*) *Dissert. Med.*

(†) *Instit. Med.*

(b) *Glandulae Bronchiales.*

(*) *Anatom. p. 437. lib. 2. cap. 10.*

Voorreden van den Schryver.

beschreven, en de eerste uitvinding aan BORRICHIVS toeschryft. Ja SCHRADER (*) bevestigt, dat zy ook al van HORNIUS zyn aangewezen. RUYSCH die heeft de Klieren van 't Strotte-klapje al afgeteent in zyn eerste Ontleedkundige Schatkamer, in de vierde Plaat met het zefde Afbeeldzel Letter D: ook heeft VERMEYEN verzuimt berigt te doen van de Vaten van de Slokdarm.

Dat de (a) Haren naar de Dood groeyen, bevestigt by pag. 210: maar dat zulks niet de waarheid gewoonelyk niet overenkomt, hebbe ik door onbetwiftbare eproevinge ondervonden: en ik weete ook dat RUYSCH, door de ondervindinge vertuigt, het zelfde met myn gevoeld. De meeste Schryvers geloven, dat de Haaren zyn een uitspruitzel van de Huit: nog in de (b) Baart, en in zommige andere plaatzen kan men duidelyk zien, dat
deze

(*) *In Observat, p. 195.*

(a) *Pili.*

(b) *Barba.*

Voorreden van den Schryver.

deze uit het Vet onder de Huid met haar Bollen voortkomen.

Ik meen dat hy niet heeft geweten, dat de (a) *Boezem-hollen van 't harde herzen-vlies*, gemeenschap hebben in verscheide plaatzen met de uiterlyke aderen van 't *Bekkeneel*; om dat ik niets hier van by hem vinde: en dit nogtans klaarblykelyk genoeg is. Hy wyft de plaats in 't *Bekkeneel* niet aan, die men noemt den (b) *Herzen Pers-zak*, of de *Pers van Herophilus*. Hy had een betere aftekening, als die hy vertoont, kunnen gegeven hebben van 't *onderste der Herzenen*, uit de twaalfde Brief van *RUYSCH*. Hy zegt pag. 220. dat 't vyfde Paar der Zenuwen, alleenlyk in twee Takken in 't *Bekkeneel* word verdeeld, daar het nogtans in drie groote Takken verdeeld word (*). Hy schryft pag. 220. dat de Zenuwen van 't zefde Paar naar de Tong gaan, 't welk

(a) *Sinus durae matris.*

(b) *Torcular Herophili.*

(*) *Conf. Ridley of the Brain Fig. III. aliique.*

Voorreden van den Schryver.

welk tegens de ondervinding stryft; want
t behalven 't Vezeltje, 't welk dit Paar
aan de Slym-klier geeft, gaat alle, 't
welk overig is van de zamenstelling der
ruffchen-ribbige Zenuw, naar de afbren-
gende Spier van 't Oog: (dat hy ook niet
anwyft.)

Van 't tiende Paar spreekt hy niet dui-
lelyk, en zegt op dat zelve blad, *dat 't*
uitgaat onder 't eerste Wervelbeen van den
Hals: dog even daarom word myns oor-
eels dit Paar beter onder de Zenuwen
an den Hals, als van de *Voor-herzenen* ge-
tekent, om dat 't niet door de gaten van
Bekkeneel uitgaat, maar van 't begin
an 't Rugge-merg voortkomt, en alzo
telt men beter negen als tien Paar Zenu-
wen der *Voor-herzenen*. Hy stelt pag.
24. dat het Gat in de *Voor-herzenen*, den
(a) *Aars* genoemd, in 't voorste deel *der Bil-*
den gelegen is; daar nogtans den *Aars*
in 't agterste deel derzelve geplaatst is.
In

(a) *Anus.*

Voorreden van den Schryver.

In 't geheel verzwylt hy, de *Spits-wyzen* en *Olyfagtige uitsteekzels*, welken in 't begin van 't *Rugge-mierg* zig vertoonen, als mede het *grootte Klap-vlies* der Voorherzenen van *Vieuffenius*.

In de Verklaring van 't zefde Afbeeldzel in de vier-en-twintigste Tafel wil VERHEYEN ons verbeelden Klieren of rond-agtige Ligchaamtjes in de bast-agtige zelfftandigheid der Voorherzenen te zyn, en zegt dat de bast-agtige zelfftandigheid van de Voorherzenen hier vertoont word, gelyk als NB. aan zommige blykbaar word door behulp van 't Vergroot-glas; hier uit moet men afnemen, dat hy zelfs nooit zulke rond-agtige of ovale Ligchaamtjes moet hebben gezien; gelyk ook LEEUWENHOEK, RUYSCH, Ik, en andere deze met de alderbeste Vergroot-glazen niet hebben kunnen zien; weshalven men met veel regt in twyffel mag trekken of daar diergelyke Kliertjes gevonden worden. De befchryving van de Slym-klier ontbreekt ook in on-

Voorreden van den Schryver.

e Schryver. Dog van 't gebruik spre-
ende pag. 232. meent hy met de oude,
dat deze (Klier) een Vogt zent naar de
Mond of naar de Neusgaten; maar wyft
eenzints aan de wegen door welke dit
efchiet. En zo lang als deze wegen niet
orden getoont, word dit zonder grond
aft gestelt. Dit zelve moet men gevoe-
n van veele andere byzondere gebruiken, wel-
hy aan verscheide deelen der Voor-herzenen
eschryft. Hy vergeet de (a) uiterlyke be-
eedzelen van 't Rugge-merg welke wy bladz.
16. beschreven hebben, en terstond het
egin neemt van 't (b) harde Herzen-vlies.
Hy zegt pag. 238. dat de (c) ondergelc-
ne Huits-spier (die GALENUS 't (d) brede
vieragtige uitspanzel noemt, van ons
adz. 145. beschreven) bezwarelyk van
(e) vleizig Vlies word afgescheiden; daar
ogtans geen vleizig Vlies in den Mensch

* * *
* *

tc

- (a) *Tegumenta exteriora medullae spinalis.*
- (b) *Dura mater.*
- (c) *Musculus subcutaneus.*
- (d) *Platysma myodes.*
- (e) *Panniculus carnosus.*

Voorreden van den Schryver.

te vinden is. Ter zelve plaatze schryft hy ook verkeerdelijk de (a) *Kaak-spiere* en andere *Spiere* der *Lippen*, geen betoelot ontfangt ook de (b) *tweebuklige Spier* pag. 240. hy maakt in de *Lippen* geen gewag van de *Zenuw-tepeltjes* van RUYSCHE.

Ik weet niet, op wat grond VERHEYEN pag. 242. verzekert, dat het *maakzel der Oogleden* voortkomt van 't *Vleizig Vlies*, dewyldit *vleizig Vlies* van alle de nieuwe worden ontkent. De (c) *rondagtige Spier der Oogleden* beschryft hy pag. 242. voor dubbeld, daar zy nogtans waarlyk maar een enkel rond is. De Schryver verklaart hier niet behoorlyk de bewegingen der *Oogen*, voornamentlyk de *Schuinze*, hy heeft niet geweten COWPERS fraaye afbeelding der *Oog-spiere*: die nogtans 't welk wy hier als in 't voor by gaan gewogen, wat langer als behoorlyk is. Van de (d) *Spier vezelen van 't Druif-be-*

zien

(a) *Buccinator.*

(b) *Digastricus.*

(c) *Musculus orbicularis.*

(d) *Fibræ musculares nveæ.*

Voorreden van den Schryver.

ien *Vlies*, die den Oog-appel verwyden
n te zamen trekken, spreekt hy niets,
f zeer verkeerdelyk. Hy roert niet
an, dat 't (a) *Hoorn-vlies* boven de o-
erige Bol van 't Oog uitsteekt: 't welk
ogtans noodzakelyk moet geweten wor-
en, zal men van het gezigt behoor-
yke kennisse hebben. De (b) *Rok van 't*
krystallyne vogt, schynt aan hem pag.
48. twyffelagtig te zyn, daar ze nog-
ans gemakkelyk vertoont word: en des-
elfs Vaten zyn ook al lang van Ruyseh
bes. Anat. II. Tab. I. F. 8. afgetekent.
Hy vergeet 't (c) *Blaas-agtig maakzel*
an 't *Glas-agtig vogt*. Den Schryver
pag. 251. beschryft de Oog-zenuwen
meer kwalyk: want hy zegt, " de Oo-
gen hebben de Gezigt-zenuwen, tot
de zin, die het derde paar Zenuwen
des Hoofts uitmaken: tot de bewe-
ging twee geheele paren, namentlyk

* * * 2

" 't

(a) *Membrana cornea.*

(b) *Tunica humoris Crystallini.*

(c) *Fabrica vesiculosa humoris vitrei.*

Voorreden van den Schryver.

„ 't tweede en derde Paar ; van welke
„ het eerste te zamen gestelt word uit
„ Zenuwen van een aanmerkelyke grootte
„ te , dog die eigentlyk de bewegende
„ Zenuwen der Oogen gezegt worden.
„ Het tweede of laatste uit zeer kleine
„ Zenuwen van WILLIS met de naam van
„ lydende beschreven ". Welke mis-
grepen waarlyk zo groot zyn , ge-
lyk Ontleedkundigen zeer wel weten ,
dat ik myn over die niet genoeg kan ver-
wonderen : en het zal my genoeg we-
zen , dat ik deze alleen hier aangetoont
hebbe.

Hy beschryft met veele andere Schry-
veren pag. 260. en 261. " de Buis uit
„ de Neusgaten door 't verhemelte naar
„ de mond , een weinig agter de Sny-
„ tande van de Opper-kaak , als of die
„ gewoonelyk zichtbaar genoeg zoude
„ zyn ". Dog deze Buis is wel zichtbaar
genoeg in een (a) geraamte ; maar in de
leven-

(a) *Sceletum.*

Voorreden van den Schryver.

levendige en doode Ligchamen, is zy zo nauwkeuriglyk door 't Vlies van de Neusgaten en van 't Verhemelte geslooten, dat zy niets uitlooft. VERHEYEN zegt pag. 61. dat men niet en weet, wat gebruik de (a) Boezem-hollen van het Bekkeneel hebben, daar ik en latere Schryvers nogtans niet twyfelen of zy verftrekken om het Slym-vlies der Neusgaten te meerder te spannen, en diensvolgens om te beter te rieken. *Het Vlies der Neusgaten*, ontvingt by hem de toenaam niet van SCHNEIDERUS, daar het nogtans van anderen en dat wel met regt alzo word genaamt, omdat het van hem aldereerst nauwkeuriglyk onderzocht en beschreven is.

Het fchynt dat VERHEYEN in de beschryvinge van 't Oor, de nieuwe Schryvers, als DUVERNY, SCHELHAMER en VALALVA in 't geheel niet heeft gelezen, of ooit gezien. " Want de (b) tegenflangetrek van 't Oor, word by hem

* * * 3

„ pag.

(a) *Sinus cranii.*

(b) *Anthelix.*

Voorreden van den Schryver.

„ pag. 265. benoemt de (a) inwendige
„ omtrek van 't Oor"; daar nochtan
by alle nauwkeurige beschryvers de (b) Te-
gen-flangentrek te kennen geeft, 't uit-
steekzel, dog de (c) Inwendige omtrek van
't Oor, de holligheid tusschen de (d) Slan-
getrek en (e) Tegen-flangetrek. " Daar
„ en boven noemt hy de (f) Schulp, 't
„ geen andere de (g) Inwendige omtrek
„ van 't Oor noemen. Hy wyft de
„ (b) Roet of Smeer-klieren van VAL-
„ SALVA niet aan": en als hy pag. 266.
de (i) Oor-smeerts klieren beschryft, slaat
hy de koleur derzelve over, verzwyg-
den Uitvinder DUVERNEY, en schryft
't Afbeeldzel van DUVERNEY toe, aan
BLANKAARD; waar uit des te klaar-
der

(a) *Scapha.*

(b) *Authelix.*

(c) *Scapha.*

(d) *Helix.*

(e) *Authelix.*

(f) *Concha.*

(g) *Scapha.*

(h) *Glandula sebacea.*

(i) *Glandula ceruminosa.*

Voorreden van den Schryver.

der blykt, dat hy 't Werk van DUVERNEY niet heeft gekent, anders zoude hy de regte Autheur aangehaalt hebben. Hy spreekt ook niet van 't (a) Netje, in 't welke deze Klieren hangen, door VALSALVA beschreven. Hy beschryft niet de uitgeboogtheid en de verdubbeling van 't (b) Trommel-vlies. Ook maakt hy geen gewag van 't Vlies van RUYSCH, 't geen de Trommel in een Vrugt bedekt, noch ook niet van de koort van de Trommel. Hy tekent niet af de Spieren van 't Hamer en Aanbeelds beentje. De Buis of de (c) Pyp van EUSTACHIUS, noemt hy de Waterlyder, daar nochtans de Waterlyder van FALLOPIUS een heele andere Buis is: gelijk SCHELHAMER al over lang, en naderhand ook VALSALVA aangetoont hebben: dog wiens beschryving hy in 't geheel niet gedenkt. Hy beschryft kwalyk 't

* * * 4

„ (a)

(a) *Reticulum.*

(b) *Membrana tympani.*

(c) *Tuba Eustachii.*

Voorreden van den Schryver.

„ (a) Slekke-been en 't (b) Doolhof, en
„ spreekt niet met al van de half-ronde
„ wegen van den (c) Ingang, van de (d)
„ Krul-schilfer, van de (e) Leren van 't
„ Slekke-been, van de (f) Geluit stre-
„ pen, van de verdeeling van 't harde
„ gedeelte van de (g) Gehoor-zenuw, en
„ van de (b) Wervel-beens zenuwen,
„ welke naar 't Oor gaan ”: En hy zegt
pag. 268. dat hy bedugt is, dat'er uit de
beschryving dezer dingen wel eer verwer-
ring als wetenschap ontstaan zoude, uit
al het welke ik het meen voldongen te
hebben, dat hy 't inwendig maakzel van
't Oor niet genoeg heeft verstaan; en dat
hy nooit gelezen heeft deze Schryvers,
die van 't Oor geschreven hebben, 't zy
de lateren te vooren reeds aangehaalt, 't
zy

(a) Cochlea.

(b) Labyrinthus.

(c) Vestibulum.

(d) Lamina spiralis.

(e) Scala cochleæ.

(f) Zonæ sonoræ

(g) Nervus auditorius.

(h) Nervi vertebrales.

Voorreden van den Schryver.

y Ouden, als EUSTACHIUS; COITERUS, CASSERIUS; want anders hadde hy uit haar letter beschryvingen en aftekeningen, als de zyne zyn, kunnen vertoonen, of ten minsten zoude hy van haar eenige meldinge gedaan hebben: kort om, de inwendige deelen van 't Oor zyn van onzen schryver zeer slegt beschreven.

Hy schryft pag. 271. aan de (a) Tonges paar Spieren toe: dog hy had uit COWPER beter beschryving kunnen oepoeken. Hy gaat onaangeroert voorby b) 't Net-achtige vlies van de Tong, en deszelfs andere bekleetzels, als of niemand hier van eenige meldinge tot hier toe hadde gedaan; daar nochtans wel over lang MALPIGHIVS, FRACASSATUS en BELLINUS, zeer nauwkeurig dit werktaig hebben beschreven: doch van deze Mannen vermeld hy hier in 't geheel niet. Ook beschryft hy niet nauwkeurig de Tepeltjes van de Tong. In dit

* * *
* * 5

Hooft-

(a) *Lingua.*

(b) *Membrana reticularis linguae.*

Voorreden van den Schryver.

Hoofdstuk vergeet hy, en maakt geen
het alderminste gewag van de Bloed-va-
ten, en van de Zenuwen der Tong: ²
welk nogtans aldaar had moeten gedaant
worden. Ook brengthy geen een woord
te voorschyn van de (a) *Tong-riem*, nog
van 't (b) *Gebruik der Tong*, nog van 't
(c) *Tand-vlees*, of van de (d) *Nagels*.

Den Autheur schryft pag. 274. dat de
(e) *Kwyl-buis van WARTHON* eindigt in het
binnenste van de mond, NB. *ligt by de*
agterste Tand; daar dezelve nogtans ligt
by de voorste Snytanden ontrent de (f)
Tong-riem in de mond open is: van waar
men vermoeden mag, dat hy deze ook
niet gekent heet. Hy beschryft kwa-
lyk de Buis der onder Tong-klieren, en
gelyk wy te vooren gezegt hebben, hy
maakt in 't minste geen gewag, nog van

RIVI-

(a) *Frænulum.*

(b) *Usus linguæ.*

(c) *Gingivæ.*

(d) *Ungues.*

(e) *Ductus salivalis Warthoni.*

(f) *Frænulum.*

Voorreden van den Schryver.

RIVINUS, nog van BARTHOLINUS, die
nogtans uitvinders van deze Buizen zyn.
Hy beschryft alleenlyk twee paar Spieren
van de (a) *Lel*, en dat nog kwalyk, en
zonder namen, hy verwert de Spieren des
(b) *Tonge-beens*: hy slaat 't paar (c) *Kauw*
andens *Tonge-beens* Spieren, van veele
beschreven, over, en beschryft twee paar
(d) *Kins Tonge-beens* Spieren, 't geen
stryd tegens 't gevoelen der beste Spier-
beschryvers. Hy vergeet ook de (e) *Ag-*
er-hoofst Spieren, als mede de (f) *Lood-*
verwige, of (g) *Kam-agtige*, opheffer of
buiger van de Dey.

Ten einde onze Voorreden niet al te
wytlopig zyn zoude, hebben wy hier
nog veele andere dingen, waar in onze
Schryver gedwaalt heeft, of welke hy heeft
overgeflagen, met stilzwygen voor-
by

(a) *Uvula.*

(b) *Os hyoidis.*

(c) *Mylo-hyoideum.*

(d) *Genio-hyoideum.*

(e) *Musculi occipitales.*

(f) *Lividus.*

(g) *Pectinæus.*

Voorreden van den Schryver.

by gegaan: en wy laten ook veele on-aangeroert, die wy in de (a) *Beenderen*, (b) *spieren*, (c) *Slag-aderen*, (d) *Aderen* en (e) *Zenuwen*, zoude kunnen aanmerken, uit welke zoude kunnen getoont worden, dat VERHEYEN de Ontleedkunst niet behoorlyk genoeg behandeld heeft; en ook niet wel bedreven is geweest in 't lezen en kennen der Ontleedkundige Schryveren. Des niettegenstaande kunnen wy evenwel niet nalaten eenige weinige uit deze aan te roeren: en wel in de dertigste Tafel in het derde Afbeeldzel, *tekent by af, in een eerstgeboren Kinder hoest, zo een groot (f) Iepel-achtig uitwas, als in een volwassene*; daar dit nogtans in de Kinderen nog ontbreekt. Vervolgens zegt hy pag. 341. *dat 'er geen Spier gevonden word, door welkers werkinge 't Hoest regt naar de regter*
of

(a) *Ossa.*

(b) *Musculi.*

(c) *Arteria.*

(d) *Vena.*

(e) *Nervi.*

(f) *Processus mastoideus.*

Voorreden van den Schryver

f linker zyde zoude gebogen worden: daar
it nogtans door de *regte zydelyke spie-*
ren, die al over lang van FALLOPIUS,
COWPER, KEYL, PAULI en DRAKE be-
chreven zyn, geschiet. Hy schryft pag.
56. *dat hy de (a) Elleboogs spier (uitstrek-*
er van den Elleboog) nooit heeft konnen
inden, maar dat hy deze uit andere
heeft afgetekent; daar dezelve nogtans
in alle ligchamen, indien men 'er maar
wel op let, gemakkelyk gevonden en
aangetoont kan worden: en ik weet
een beroemt Schryver, die aangete-
kent heeft dat deze Spier ooit ver-
mist is: hy maalt den (b) *ongepaardere*
ader niet af, en pag. 376. zegt hy,
f de Nek of Wervelbeens-aderen opklimmen
tot 't Brein, (waar door hy buiten
wyffel het Bekkeneel verstaat,) staat
my myn nog niet vast. Waar uit het
lykt, dat hy de ingang derzelve, door
de

(a) *Musculus anconæus.*

(b) *Vena azygos.*

Voorreden van den Schryver.

de byzondere gaten des Agterhoofts, agter deszelfs Knokkelagtige Uitsteekzels en eindens niet heeft geweten, alwaar zy zig in de (a) zydelyke Boezemhollen van 't harde Herzen-vlies inplanten. Deze gaten evenwel, dat we moet aangemerkt worden, zyn in alle Ligchamen niet open: hierom geschiedt het in deze, dat het (b) Bloed der Boezemhollen door de Krop-aders alleen naar 't Hert wederkeert, en de Wervelbeens-ader gesloten word. Het gebeurt ook zomtyds dat alleenlyk een van deze gaten, zig aan deze of geene zyde opdoet. De Navel-ader word van VERHEYEN in de negen-en-dertigste Tafel, met het tweede Afbeeldzel afgescheft, als of dezelve met een dubbelde Tak eindigde; also dat de eene Tak in de Holle-ader; de andere, in de Poort-ader een einde zouden nemen; maar dit

is

(a) *Sinus laterales durae matris.*

(b) *Sanguis.*

(c) *Vena umbilicalis.*

Voorreden van den Schryver.

ten eenemaal ongegrond: want dezelve eindigt alleenlyk in 't Boezem-hol aan de Poort-ader door een eenige Tak of Stam, en gaat eindelyk uit dit Boezem-hol in de Vrugt van een byzondere Tak over naar de Holle-ader: welke VERHEYEN voor een andere Tak van de Navel-ader fchynt gehouden te hebben. Vergelykt hier mede dat geen 't welk wy in de Dagregisters op het vyfde en zefde ondertal op de 236. bladzyde, van deze Ader en Buis gefchreven hebben, als mede het geen in 't twaalfde Afbeeldel in de derde Tafel vertoont word.

VERHEYEN had, in de eerste Druk, in Hooftftuk van de (a) Agter-herzenen, gefchreven, dat de (b) Wervelbeens-flagderen gaan naar 't (c) langemerg, niet voor 't groote Gat van 't Agterhooft, maar door een ander kleinder Gat, voorts waarts van de zyde van dat groote Gat; maar

(a) *Cerebellum.*

(b) *Arteria vertebrales.*

(c) *Medulla oblongata.*

Voorreden van den Schryver.

maar wanneer ik in 't Jaar 1707. by hem te Leuven was, heb ik hem, in een gemeenzame zamenpraak, wanneer 'er over deze deelen zouden gesproken worden, op een vriendelyke wyze deze dwaling te kennen gegeven, en verzekerd dat deze Slag-aderen gewiffelyk door dit groote Gat van 't Agterhoofd naar 't (a) Brein gaan; en daar na heb ik bevonde, dat hy in deze latere Druk, die misflag verbeterd heeft. *Maar de byzondere buigingen van de Krop- en Wervelbeens slag-aderen, en dat dezelve in 't Bekkeneel gaan, dewelke in de twintigste Tafel van DRAKE zeeer fraai verthoont worden, en die met de Slag-aderen, met was vervuld, heel gemakkelyk kunnen waargenomen worden, slaat zo wel onzen VERHEYEN, als ook MANGETUS over.*

Dewyl 'er derhalven zo veel gebreken en dwalingen in dit alderlaatste (b) Kort begrip

(a) *Cerebrum.*

(b) *Syntagma.*

Voorreden van den Schryver.

begrip van VERHEYEN zyn, agte ik dat'er een redelyk Mensch zal zyn, die dezen mynen arbeid, die wy ten nutte van 't gemeen ondernomen hebben, zal verwerpen, waar door ik die gebreken uit de aldernieuwste Schryvers, en door eigene ondervinding heb getragt te verhallen, en de dwalingen te verbeteren.

Ja hier door vertrouw ik zelfs, aan de Weetgierige Jeugt geen onnutte dienst hebben gedaan, dewyl ik in dit *Kort begrip de Ontleedkunde*, die anders zeer vlytlopig is, in een bequaam uitstrekzel is door myn arbeid heb zoeken te brengen, dat het nu op een zeer gemakkelyke wyze op de Hooge Schoolen ten dienste van de neerstige Jeugt kan gebruikt worden. Want na dat ik de *Ontleedkunde* in het gemeen hebbe afgehandelt, en daar in het korte de kennisse der Beenderen gevoegt, welke de grond en steunpunt zyn van de overige deelen van 't menschelyke ligchaam, ben ik naderhandt tot de zagte deelen overgegaan: alwaar

* * * * *

ik

Voorreden van den Schryver.

ik eerst de (a) gemeene bedekzelen d
Ligchaams, in korte Tafeltjes, (gely
men zegt) heb uitgelegt. Daar na he
ik volgens dezelve order de deelen va
de (b) Buik, (c) Borst en van het (d) Hoof
en eindelyk de (e) Slag-aderen, (f) Aa
ren, (g) Zenuwen, (h) Spieren en (i) Kli
ren verklaard: in de Beschryving van d
ze allen heb ik de zaak aldus getragt t
bestieren, dat ik gemeenlyk yder (k) Werk
tuigig deel, op een Bladzyde, of o
twee, die regt tegen over den andere
gestelt zyn, heb uitgelegt, waar doo
de Jongelingen, als met een opslag van
't oog, gelyk als terstond kunnen inzien
wat in yder deel uit de allernieuwste op
merkingen voortkomt om aan te tekenen
't welk ik door de ervarentheid geleer
heb, dat zeer veel, ja meer als yman
ligtelyk geloven zoude, toebrenge, tot
aansporingen der oplettentheid, en tot
behulp van de geheugenisse der eerstbe-
gin-

(a) *Tegumenta communia.* (b) *Abdomen.* (c) *Thorax.* (d)
Caput. (e) *Arteriæ.* (f) *Venæ.* (g) *Nervi.* (h) *Musculi.*
(i) *Glandulæ.* (k) *Pars organica.*

Voorreden van den Schryver.

innende. By wylen ben ik evenwel ook
noodzaak geweest meerder Bladzy-
ens, om den overvloed der zaken, die
trent eenige deelen verhandelt moef-
n worden te gebruiken; die ik nogtans
o geschikt heb, dat zy niet ligtelyk
enige verwerring baaren: en nu heb ik
t formaat boven grootere verkooren,
p dat men het Boekje met zig zoude
nnen dragen, en gemakkelyker tot 't
ebruik.

Maar schoon ik my dikwils door wei-
ge woorden heb uitgedrukt, heb ik
ogtans geoordeeld, dat dit voor een
gister en rigtsnoer, die zeer gemak-
elyk is om 'er over te spreken, en
n dezelve te leeren, genoeg was.
Want dewyl dit Boekje alleenlyk is op-
estelt voor de Ontleedkundige vergade-
ngen en vertooningen, daar men de kor-
re zaken niet alleen door een reden-
pering, maar ook vertooning ophel-
ert, en de Jongelingen dikwils van
ydlopiger boeken een walg krygen,

Voorreden van den Schryver.

zal hier uit genoegzaam blyken on-
wat rede ik de korthed verkoren heb-
be: dewelke ik nogtans zo groot niet
oordeel te zyn, of een oplettent toehoore-
der en ziender zal de aangewezenen
of kortelyk beschrevenen zaken, gemak-
kelyk hier uit kunnen verstaan.

Dog ik heb dit *Kort Begrip* al be-
ginnen te schryven in die tyd, doe ik
my eerst in de *Ontleedkunde* oeffende
maar met korte worden, en alleen tot
myn gebruik, uit de *Ontleedkunde* van
VERHEYEN zelfs, als zynde doen ten
tyd de beste: op dat in de openingen
en onderzoekingen der doode Ligcha-
men kortelyk en als met een opslag aan-
stonds zoude kunnen zien, wat in het
een of het ander deel, dat ik zoude na-
speuren, te onderzoeken was: en by al-
dien ik naderhand in het lezen der Schry-
veren, en het openen der doode Ligcha-
men, iets ontdekt had, dat ik in VER-
HEYEN, of in myn Tafelen niet gevon-
den had, of indien ik het anders, als

van

Voorreden van den Schryver.

an hem beschreven was, had opgemerkt, heb ik dat aangetekent, en by myne Tabellen gevoegt: en dus is dit eindelyk, om de meenigte der bygevoegde zaken, tot een grooter werk, als het van den beginne geweest was, uitgedyd, en heeft een geheele andere gedaante gekregen.

Dit is naderhand, wanneer ik de *Ontleedkunde* begon te onderwyzen, my nog van grooter nut geweest: want, zo dikwils als ik de Ontleding en betooging by der hand nam, doorliep ik de Tafel van het deel, dat te vertoonē was: aldus hadde ik vervolgens in de geheugenisse het zelve ontdekt en betoogt moest worden, en kon het zelve zeer gemakkelyk (op deze wyze) aantreffen en aantoonen.

Ten laatsten, om dat deze handelwyze my veel voordeel hadde toegebracht in verkryginge van een nette kennisse der Ontleedkunst, hebbe ik dezelve niet willen misgunnen aan myne Toehoorders, en geduurende eenige jaren toegestaan om dit opstel uit te schryven: op dat zy

Voorreden van den Schryver.

niet nodig zoude hebben by VERHEYEN of by eenig ander Schryver, zo veel dingen aan te tekenen: als mede dat zij die Tafels zeer nuttelyk gebruiken zouden mogen, zo tot bequamer verveyschinge van het geheugen, als tot een Weg-wyzer, wanneer zy 't eeniger tyd zig in 't openen der Ligchamen wilden oeffenen.

Dog op dat ik eindelyk, haar van 't verdrietig uitschryven zoude bevryden voornamentlyk om dat 'er dikwils in het uitschryven veele fouten inslopen, hebbe ik, op haar verzoek beslooten, dit geheele *Kort Ontleedkundig Begrip* te laten Drukken; 't welk ik ook in 't Jaar 1717 voor de eerste maal heb volbragt. En dewyl dezen arbeid van de Geleerden gunstig is opgenomen geweest, en de eerste Druk reeds uitverkogt was, hebbe ik, ten verzoeken van den Boekverkooper de moeite genomen, om deze tweede Druk, veel grooter en netter als de eerste, in 't ligt te geven: en tot dezelve

eenige

Voorreden van den Schryver.

enige nieuwe Afbeeldzels, voornament-
lyk van myn waarnemingen toegevoegt.

Weshalven ik niet en twyffel, of de
Liefhebbers der Geneeskonst, zullen dit
Kort Begrip nog met meerder nuttigheid
kunnen gebruiken, als 't eerste: dewyl
het niet alleen in een beter schikking en
meerder klaarheid hebbe opgesteld; maar
heb ook nog alle de nieuwe Schryvers,
die ik konde magtig worden doorlezen,
en alles, wat ik in haar wetenswaardig
vond, in dit *Kort Begrip* overgebracht;
welk zekerlyk wegens zo een groote
eenigte van Schryveren niet zonder
groote arbeid is konnen volbragt wor-
den, gelyk ieder een gemakkelyk zal
kunnen oordeelen: voornamentlyk door
dien ik byna geen stuk voor waarheid heb-
ben gelden, dat ik zelve in de doode
menschelyke ligchamen niet hebbe onder-
zocht, en waar bevonden.

Uit dezen hoofde kan dit *Kort Begrip*
een nutte verstreken, niet alleen voor de
Onderzoekers en Leerlingen der Genees-

Voorreden van den Schryver.

kunde, maar ook mogelyk aan de Geleerdere, die in een Kort Begrip begeeren te weten, wat zaken in de Ontleedkunde tot nu toe bekend zyn. Om welke oorzaak ik de latere Schryvers, die de Ontleed-kunst met haare ontdekkingen hebben vermeerderd, en aan VERHEYEN onbekend zyn geweest, of ten minsten van hem niet aangehaald waren, in de optellingen der nieuwe waarnemingen doorgaans heb aangehaald, op dat alzo die gene die lust hadden om uitvoeriger kennisse van die dingen te bekomen, de zelve zouden kunnen doorzoeken.

Eindelyk hebbe ik ook by deze Druk gevoegt de (a) Klier-beschryving, mitsgaders eenige aanmerkingen over de voornaamste betwiste en duistere plaatzen, als mede een voltallig register der zaken: op dat alzo dit kort begrip van de geheele Ontleedkunde te volmaakter zyn mogt, en alzo van
des

(a) *Adenologia.*

Voorreden van den Schryver.

les te grooter nuttigheid konde wezen. In de (a) Klier-beschryving heb ik het Hoofd-stuk betreffende de Klieren, waar over hedendaags nog veel verschil is, met veel oplettendheid verhandeld: En met genoegzame redenen aangewezen, wat deelen men voor (b) Klieren moet houden, en welke men uit het getal der zelve moet uitmonteren. In myne aanmerkingen, achter aan 't Werk gevoegt, heb ik verscheide duistere plaatzen, zonderling daar ik wegens de Tafelen wat korter moeste zyn opgehelderd, en uitvoeriger beschreven, de geschillen zediglyk beslist; 't geen my twyffelagtig of onwaaragtig schein, heb ik tragten te verbeteren, en openhartig ontdekt, wat ik daar ontrent ondervonden en waargenomen had.

Dog om dat ik deze dingen altyd en overal met een verschuldigde zedigheid verhandeld heb, hoop ik dat niemand

* * * * 5

reden

Voorreden van den Schryver.

reden zal hebben om te kunnen klagen, dat ik hem beledigt heb: want ik hebbe dit ten gemeenen nutte gedaan. Op dat zy of de Schryvers van de nieuwe waarnemingen zelfs of andere, de zaken, de welke my twyffelachtig, onzeker, of valsch toefcheenen, zoude willen of klaarder en beter aantoonen, of indien 't een misflag was, de dwalingen verbeeteren.

Ten laatsten heb ik 'er ook nog willen byvoegen, dat ik in 't laatste mannelyk dood ligchaam, eindelyk hebbe gevonden den (a) *Ongepaarde spier van de Lel* van MORGAGNIUS geplaatst agter de Lel, zeer dun en langwerpig. Daar na heb ik ook, in de roede, behalven deszelfs opschortende band, twee *zydelijke banden*, die by naar even eens zyn als de opschortende band, gevonden: dewelke zig terstond wederzyds boven 't begin der oprechtende Spieren onderscheiden uit de beenderen

(a) *Musculus azygos Uvulae.*

Voorreden van den Schryver.

eren der schamelheid opdeeden, en
oven de inplantingen van deze Spieren
in de zyden der holle ligchamen wier-
den ingeplant.

Vervolgens hebbe ik, na dat myn
Ontleedkundig Begrip voor de eerste maal
was afgedrukt, in handen gekregen, 't
(a) *groot Ontleedkundig Tooneel* van den
Vermaarden MANGETUS, doenmaals eerst
in 't licht gekomen, en het zelve zedert
die tyd ook doorlezen. Ik had veel
verhoopde, dat my daar in zouden voorko-
men veele nieuwe en byzondere zaken,
van welken ik in myn *Kort Ontleedkundig*
Begrip geen meldinge mogte hebben ge-
laan, maar, ik ben in myn verwagtinge
bedrogen; dewyl ik in 't zelve niet al-
leen niets nieuws, dat ik van te vooren
niet wiste, hebbe gevonden; maar daar
en tegens veel dingen hebbe ik gewe-
zen en geschreven, welken hy niet klaar
schynt geweten te hebben: ook heb ik
ontgaan

(a) *Magnum Theatrum Anatomicum.*

Voorreden van den Schryver.

ontgaan verfcheide dwalingen die door hem begaan wierden.

Ik hebbe wel gezegt in de Voorreden van myn eerfte Druk, dat ik, al zeer veel te zeggen hadde omtrent dit Werk van MANGETUS, 't geen ik doen ter tyd met haast en als ter loops hadde aangemerkt, en belooft by een andere gelegenheid te zullen aan 't ligt brengen. Dog om dat den Geleerde MORGAGNIUS my is voorgekomen, en de mißlagen van MANGETUS in 't eerfte deel begaan (waar van veele, om de waarheid te zeggen, zeer buitenspoorig zyn) in zyn tweede en derde (a) Aanteekeningen heeft aangewezen ende ook verbeterd, en in het kort ook door zyn nieuwe Schriften zal aantoonen, de faalgrepn welke nog in 't tweede Boek vervat zyn. Daarom laat ik zeer gaarn deze post over aan deze fcherpzinnige, doorgeleerde en welgeoefende Ontleedkundige, en wensche hem een lang-

(a) *Adversaria*

Voorreden van den Schryver.

angduurende gezondheid, op dat hy zyne overige Aanmerkingen, welke hy nog heeft te volbrengen tot vermeerdering der Ontleedkunde, en ten gemeene nutte behoorlyk mag ten einde brengen: want alzo ben ik ten volle verzekert, dat de Ontleedkunst eens zal gezuivert worden van veele dwalingen, die zo wel in deze Schryver, als in VERHEYEN, en anderen nog voorkomen.

Dit heb ik ondertuffchen evenwel willen aanroeren, dat MANGETUS niet getuigd heeft alle de Schryvers, die ik gebruikt heb, en byzonderlyk wel de fraaye (a) *Mensch-beschryving* van DRAAIE, en uit dien hoofde niet vertoont heeft deszelfs byzondere Waarnemingen, en Afbeeldzels; die nogtans in der daad wierlyk en net zyn: boven al was deszelfs Aftekening van de (b) *grootte Slag-ader* waarlyk geweest, dat zy vertoont wierde in 't kostelyk Werk van MANGETUS. Wy verwygen nu de zeer fraaye Tafels der Spieren

(a) *Anthropologia.* (b) *Aorta.*

Voorreden van den Schryver.

ren, en meer anderen, van dewelke wy uit DRAAKE boven gewag gemaakt hebben. Ik kan ook niet zien, waarom hy heeft overgeslagen, de Afbeeldingen der (a) *Lyfmoeder* van SWAMMERDAM; BONCLARUS, (b) van de Ballen; LEALIS, van de Deelen die het Zaad uitmaken; 't Afbeeldzel van BARTHOLINUS, van de (c) *Kwyl-buis der Onder-tong Klier*; de Afbeeldingen van ALGHISIUS, van de (d) *Teeldeelen*; de nette Afbeelding, van de verspyding der (e) *Ge hoor-zenuw*, van NOVESIUS; de *fraaye Afbeeldingen der (f) Beenderen* van PALFYN in zyn (g) *Been-beschryving*; veele nieuwe en keurlyke Afbeeldingen van CHESELDEN, al in 't Jaar 1713, tot Londen gedrukt: als ook de (h) *borstbuis* van HENNINGERUS, uit de *Ephemerid. Nat. Cur.* in 't Jaar 1715. gedrukt, en meer andere fraaye dingen. Doch wie kan alles doen? Ten laatsten merken wy nog aan, dat het Letter-nieuws

(a) *Uterus.* (b) *Testes.* (c) *Ductus salivalis glandulae sublingualis.* (d) *Partes genitales.* (e) *Nervus auditorius.* (f) *Ossa.* (g) *Osteologia.* (h) *Ductus thoracicus.*

Voorreden van den Schryver.

nieuws gewag heeft gemaakt, *van een zeker*
merkwaardig Klap-vlies, die men zegt,
dat WINSLOVIUS, Parysche Ontleder, heeft
ontdekt: dog van deszelfs plaatsing en
gebruik heb ik tot nog toe niets zekers
kunnen begrypen. Vaart wel goedwilli-
ge Lezer, begunstig mynen arbeid, en
gebruikt die tot uw voordeel: tot dat mo-
gelyk door de tyd onze grootere Ontlee-
linge aan den dag komt.



OP HET VERTALEN
VAN HET
K O R T
ONTLEED-KUNDIG
B E G R I P,

Van den Hooggeleerden HEER
LAURENTIUS HEYSTER,

Professor tot Altorff, &c. &c.

Door den HEER
AMOS LAMBRECHTS,

Medicus & Chirurgus, &c. &c.

DE Aloudheid roem vry op *Galenus* en zyn vonden,
Maar heden roemen wy op Mannen vol verstand;
Treed toe gy Meesters die de Heel-Kunst wil doorgronden,
Nu bloeid dat loflyk Werk in 't roemryk Amstelland:
Beschouw en leert het geen Heer HEYSTER heeft geschreeven
En 't geen Heer LAMBRECHTS met veel iever heeft vertaald
Hier werd, ô Chirurgyns! aan u veel ligt gegeven,
Van zaken, daar gy meest onwetende in verdwaald:
Nu praald de Ontleed-Kunst met een heerelyken luister,
Gegrond op reden, tot een loffelyk Begrip,
Verlaat navolgers van *Hippocrates* het duister,
Ontfangt dit licht en wykt daar van niet eenen stip:
Uitvinder van dit Boek, de Nyd zal zelfs bekennen,
Dat zy op zulk een Werk vergeefs haar tanden wet,
Uw gouden roem vloeid haast uit zuiv're Fenix pennen,
En zal ook klinken uit de Faam haar Lof-trompet:
Vaar voort, en wilt ons meer door uwen Geest verligten,
Ja schenk steeds honing van die weergalozе Kunst,
Wat zult ge al menschen door dit heerlyk Werk verpligten:
Ik wensch Jehovah wil u daaglyks door zyn gunst
Bestrale, ja laat ons, ô Schryvers, zo veel weten,
Dat nooit uw Namen by den sterfing zy vergeeten.

W. B.

KORTS

K O R T
 O N T - L E E D -
 K U N D I G
 B E G R I P,
 V A N
 L A U R E N T I U S H E Y S T E R.

Van de (a) *Ontleding* in 't algemeen.

DE (b) *Ontleedingh*, is een konst, welk leert de plaatsing, maakzel, werkingh, en het gebruik der deelen, van 't menschelyken Lighchaam.

Wat de
 Ontleding
 is.

II. Het voornaamste (c) *Voorwerp* der zelve, is 't menschelyke lighchaam; maar 't tweede, allerlei andere dieren, naar dien door deze, 't menschelyk lighchaam te beter zouden worde gekent, en om dat dikwils 't gebrek der doode Menschelyke lighchaamen vervullen, word deze *Ontleding* der Beesten ygent-
 (d) *Dier-Ontlediging* (of (e) *vergelijkende ontleding*) genaamt*.

voorwerp.

A

III.

(a) *Anatome*. (b) *Anatome* vel *Anatomia*. (c) *Objectum*, *Zootomia*. (e) *Anatome Comparativa*.

Hier over verdienen gelezen te worden, *M. A. Severini Anatomia Democritica*, *Blasii Anatome Animalium*, *Collins Anatome Dissectiones Anatomica variarum animalium*, *Parisis olim instituta* &c.

Onderwerp.

III. 't (a) *Onderwerp* der Ontleed-kunst is een Man ervaren in 't snyden, en 't klaar vertoonen der doode deelen van Menschen en Beesten lighamen: op dat, de toezinders, of de leerlingen daardoor door de plaatsing, maakzel, werking en 't gebruik behoorlyk kunnen leeren, en zulk een word een *Ontleder* genaamt.

Middelen.

IV. De (c) *Middelen*, waar door de Ontleeder dit uitvoert, zyn voornamentlyk de *snyding*, de (d) *Opening der dooden lighamen*, (e) *Vergrootglaazen*, (f) *Inspuitingen*, en andere werktuigen van dewelke wy daadlyk in 't byzonder zullen zeggen. Doch de middelen, waar door de Leerlinge zelfs een (g) *Hebbelykheid* in deze konst bekomen kunnen: zyn eerstelyk een naar stigen oplettendheid wanneer de geoeffende *Ontleders* de doode lighamen snyden; 2. Een (b) *naavolging*, *naahyding*, zo wel in Beesten, als in Menschen; en 3. 't lezen van de beste *Schryvers*.

Ontleed-kundige Schryvers.

V. Onder de bestê *Schryvers*, zyn, uit de oudste de eerste, en voornaamste, *Galenus*, *Vesalius*, *Eustachius*, *Ingrassias*, [namentlyk ten aanzien der *Ontleed-kundigen Schriften*,] *Columbus*, *Fallopium*, *Coiterus*, *Fabricius ab Aquapendente*, *Bauhinus*, *Riolanus de Zoon*, *Spigelius*, *Casserijs*, *Laurentius Acellius*, *Laurembergius*, *Caspar Hoffmannus*.

De Nieuwen.

VI. Uit de *Nieuwen*, *Harveus*, *Veslingius*, *Watthou*, *Glissonius*, *Pecquetus*, *Willis*, *Lowerus*, *Steno*, *Malpighius*, *Bellinus*, *Graaf*, *Swammerdam*, *Sneiderus*, *Hornius*, *Rolfincius*, *Peyerus*, *Bartholinus*, *Lyferus*, *Drelincourt*, *Nuckius*, *Harveus*.

De Nieuwsten.

VII. Uit de *Nieuwsten*, *Ruysch*, *Bidloo*, *de Vernuy*, *Bohnius*, *Brunnerus*, *Ortlobius*, *Vieufsenius*, *Schelhamer*, *Joh. Mauricus Hofman*, *Dionis*, *Couperus*, *Ridley*, *Hovius*, *Morgagnius*, *Valsalva*, *Fantonus*, *Pacchiones*, *Bianchus*, *Keil*.

Draeke

(a) Subjectum. (b) Anatomicus. (c) Media. (d) Incisio carverum. (e) Microscopia. (f) Injections. (g) Habitus. (h) Imitatio.

aeke, Chefelden, by welken konnen gevoegt worden
 Ontleeders, kortheds halve hier niet opgeteld, welker
 ariften worden begrepen in de *Boekekamer en Ontleed-*
edigs-Toneel van Mangetius: Als ook de nieuwe
 ontleed-kundige waarnemingen, die in de dagre-
 ters dagelyks uitkomen, van de Franschen, En-
 schen, Italianen, en Duitschers. Wie meerder
 ontleed-kundige Schryvers begeert te weten, die
 't verhaal der *Ontleed-kunst van Gælickii* en
 voorbeeld van de Ontleed-kundige Boek-Beschry-
 g van Jacobus Douglas.

VIII. De Ontleed-kunst heeft verscheide inzig-
 , 't voornaamste nogtans is de Kennis, en
 wondering van de wonderdaden Gods in 't Men-
 elyke lighaam: dewyl de beschouwinge van 't
 erkunstelykste maakzel, verëeniging, de verwon-
 enswaardige figuur, gemeenschap, werkingh,
 gebruik der deelen, niet alleen des Scheppers aan-
 zen maar ook zyn oneindige en onbegrypelyke
 ysheid tegens de Godsverloochenaars, op 't al-
 duidelykst betoogen, en tot zyn dienst en eerbie-
 ge uitnoodigen, derhalve moet het voornaamste
 de der Ontleed-kunst zyn ter eere Gods, in welke
 de Ontleding mag *Wysgeerig* of *Natuurkundig*
Godgeleerd genaamt worden, ten uitersten dien-
 aan alle Liefhebbers van de ware Wysheid en
 dsgeleertheid.

Eersten
 inzicht.

X. De min voornamste inzigte zyn menigvuldig,
 der welke wy het eerste stelde de gezondheid (die
 er andere voor het voornaamste einde houden:)
 dat 't maakzel van 't Menschelyke lighaam be-
 orlyk gekent zynde, de ziekten gemakkelijker
 orden voorgekomen en schielyker en beter gene-
 : van welk inzicht de Ontleding (a) *Geneeskundig*
 naamt word.

't Eerste in-
 zigt van de
 min voorna-
 men.

X. 't Tweede, indien men op 't bevel van de O-
 igheid de dooden lighamen opent, om de oorza-
 n te onderzoeken, van een geweldige of verdagte
 od, ten einde een waar verhaal van de beschou-
 ng, en een regtmatige uitspraak mag gegeven wor-
 ; of de afgestorvene door een aangebragte wond;

't Tweede
 inzicht.

A 2

venyn,

(a) Anatomia Medica,

venyn , of ander geweld , dan of hy door een wendigen oorzaak is overleden (dat zekerlyk zo der een nette kennis der Ontleed-kunst niet kan geschieden.) En deze Ontleeding mag *Wet* en *Recht-kundig* genaamt worden , aan de Rechtsgeleerde te uiterste voordeelig ; die door dezelve ook wyfelyker van de onmagt , onvrugtbaarheid , oorzaken van egtscheiding , 't voorgaande leven van de vruchten en andere gevallen , die men (a) *Genees-Wetkunde* noemt , kunnen vonniffen.

't Derden
inzigt.

XI. Ten derden , wanneer men de lighamen gestorven door ziekten opent , om de oorzaken van de ziekten en de dood te onderzoeken. Welke Ontleed-kunst men werkstelligen noemt ; om dat in de Genees-oeffeninge een groote nuttighed heeft dewyl door haar veele verborgene oorzaken der ziekten ontdekt zyn , en nog by wylen ontdekt worden , die anders zouden verborgen gebleven zyn waar door zy dan ook naderhand gelukkiger worden genezen : by voorbeeld van de Steen der Blaas , Etenborst , Buiks-water , Breuken , Valvliezen , (b) Graauw oogigheid , doorboring , en van veele anderen.

Hoe veel-
derley de
Ontleed-
kunst is.

XII. Zo dat , wegens verscheide inzigten , de Ontleed-kunst dan *Wysgeerig* , *Natuurkundig* , *Gods-kundig* , dan *Wet-kundig* , *Genees-Wet-kundig* , *Regt-kundig* , dan wederom *Genees-kundig* mag genaamt worden. Daarenboven word by wylen de Ontleed-kunst *bespiegelende* of *beschouwende* geheete , wanneer zommige uit de beschouwinge der lighamen die anderen openen , en uit de boeken , de zamenstelling van 't Menschelyke lighaam leeren ; voor zo ver als 't yder voor zyn oogmerk goed dunkt , en zulken kunnen *bespiegelende Ontleedkunders* genaamt worden : in welke zin veele gezegt worden de Ontleed-kunst te weten , die nochtans met de snyding der lighamen zig noit bemoeit hebben , dog wanneer wy ons oeffenen , met de doode lighamen te openen , de deelen konstiglyk te Ontleeden , te beryden , en neerstelyk te onderzoeken , word die Ontleeding

(a) *Medico legales.* (b) *Glaucoma,*

Van de Ontleed-kunst in 't algemeen.

ding werkende of oeffenende genoemt en zulke worden (a) oeffenende Ontleeders genaamt.

XIII. Waar uit het blykt, dat de nuttigheid van Ontleed-kunst zeer groot is, en niet alleen behoort tot de Wetenschappen der Medicynen, maar de Wetenschap des zelfs zeer nut ook is aan de Godsgelerden, Rechtsgeleerden, en Wysgeerigen. Want het is zeker dat de Geneesheeren en Heelmeesters met een goet gemoet deze niet kunnen ontdecken, indien zy de konst die zy handelen, niet schaaden van 't Menschelyke geslagt; maar beoorlyk begeeren te oeffenen, want gelyk 't (b) Com- of (c) Magnetischen naald aan de Stuurman in 't Schip, alzo is de Ontleed-kenning aan de Genees- en Heelmeesters noodig, alschoon dat zommigen onwetende, en kwaadaardige, daar mede spotten; deze nuttige konst, schandelyk trachten te lasten.

Nuttigheid deszelfs.

Van de Werktuigen der Ontleed-kunst.

IV. Dewyl wy in de Ontleed-kunst de Werk-
tuigen, gelyk boven (vers 4.) gezegt is, niet kunnen ontbeere, door dien zonder deeze geen wyding, onderzoeking, ofte vertooning der deelen kan geschieden, zo moet een Ontleeder van bevarene werktuigen voorzien zyn; van welke zommige Ontleeders, zeer veele uitgevonden hebben; schoons de volgende schynen genoeg te wezen.

Werktuigen.

XV. Ten eersten een (d) Bank of (e) Ontleed Tafel daar 't lighaam opgeleit word, daar na (f) Plank of Tafel bekwaam tot de openingen in de levendigen dieren, en (g) touwen om de te binden. Daar na eenige regte (h) Messen of (i) Scheermessen, alleenelyk aan een zyde liggende, [want de wederzyds-snydende, gekrom-

A 3

de

(a) Anatomiei Practici. (b) Pyxis Nautica. (c) Acus Magna. (d) Tabula (e) Mensa Anatomica. (f) Affer. (g) Funes. (h) Cultri. (i) Scalpelli.)

de, en anderen acht ik overvloedig en minder bekwaam in de Ontleedkonst] ook kleinen en grooten fyne, en stevige. Vervolgens word 'er een (a) Schaars een (b) Korentang een (c) Trek-tang, (d) Haken (e) Styletten van verscheiden dikten, en (f) Verscheiden borstels vereist, om eenigen Buisen der deelen te ontdekken, ook eenige regten en gekromde Naaldens, met een sterken draad tot verscheide gebruike als mede groote en dikke Knopspelden.

Daarenboven een Zaag, Snymes, of Bytels met een Knots, of Hamer, en een Hefttuig om 't bekeneel te openen, ook Pypen van verscheide grooten om de Vaten, de Buisen, Blaas, Maag, Darmen, ende Longen, op te blazen welke laatste nochtans gemakkelyker met een bekwaame Blaasbalk worden opgespannen.

XVI. Eindelyk worden de Vergrootglaafen, zeer nuttelyk gebruikt, om de zeer kleinen deelen naauwkeuriger te onderzoeken; Als ook groote Spuiten van de welken, der op zyn minst twee worden vereist, met pypen van verscheiden grooten en wytt van dewelke d'eene, om 't Was, en de andere dient om andere vogtigheden in te spuiten, daar word ook een byzondere yzere Pyp vereist, om de kwaden in de Vaten de schieten. En ten laatsten Sponzen om de vogtigheden op te droogen, en de vuiligheden af te vegen; een Oly-steen, en een Leer om de Messen te scherpen; Booren van verscheide grooten, en andere Werktuigen, om de beenderen doorbooren; Kopere draden, en tangen om 't geraamte te maken of op te rechten. Eindelyk kan ook de (g) Lugtpomp, om de vaten te vullen, en te meer andere gebruiken, zeer fraai te pas komen. Ja in de Ontleeding kan de Ontleder niet wezen zonder schort en mouwen, om de vuiligheden van de kleederen af te weeren: gelyk ook verscheide potte, schotels, en andere gebruijkelykheden naar de zin, 't gemak, en plaizier, van de Ontleeder dikwils noodzakelyk zyn.

Va

(a) Forfex. (b) Volsella. (c) Forceps. (d) Hamuli. (e) Stylus. (f) Scizor. (g) Antlia pneumatica.

Van de uiterlyke benamingen en verdeelingh van 't menschelyken Ligchaam.

XVII. **D**Eze beschreven zynde, oordeel ik 't voordeelig te wezen, eer dat wy het onderzoek van de deele des Menschelyke Lighaams voort-varen, voor af van de *uitwendige benaminge* van 't *Menschelyke Ligchaam* te handelen, waar wy nu niet de gemeenste, en aan ieder meest bekend; nog ook niet die, welke in een byzondere onderzoeking der deelen; als in 't Oog, Neus, Dor, &c. moeten aangewezen en uitgeleid worde, naar alleenlyk de moeyelykste, en die aan ieder niet bekend zyn, zullen wy hier op tellen, van de anderen zullen wy, op zyn plaats handelen.

Van de Uiterlyke benamingen des Menschelyke lighaams.

XVIII. Het Menschelyk Ligchaam word verdeeld in (a) Tronk (of Romp) en (b) Ledematen of (c) Uitsteekels. De *Tronk* bestaat uit het (d) Hooft, den (e) Hals, (f) Borst, en de (g) Buik, maar de (b) Ledematen zyn of opperste, of onderste, de eerste worden (i) Armen of (k) Handen, en de anderen (l) Voeten genaamt.

Verdeling.

XIX. Voor eerst zyn in het Hooft aan te merken, 't (m) Haar-achtige deel, en het niet Haar-achtige deel, (n) 't Aangezigt genaamt; daarna 't (o) Voorhoofd, (p) Achterhoofd, de (q) Slaapen, en de (r) Kruin, de (s) Mond, de (t) Wangen, en 't (v) Hol in de opperste lip, de anderen deelen zyn bekend aan een ieder. In den Hals, de (w) Strot, den (x) Adams Appel, en den (y) Nek.

In de Borst, 't (z) Herte putjen, en de (a) Borstgewanden.

A 4

In

(a) Truncus. (b) Artus. (c) Extremitates. (d) Caput. (e) Collum. (f) Thorax. (g) Abdomen vel Venter. (h) Artus. (i) Brachia. (k) Manus. (l) Pedes. (m) Pars Capillata. (n) Facies. (o) Sinciput. (p) Occiput. (q) Tempora. (r) Vertex. (s) Bucca. (t) Mala. (v) Philtrum seu lacuna. (w) Iugulum. (x) Pomum Adami. (y) Cervix. (z) Scrobiculus Cordis. (α) Præcordia.

In de Buik, (a) 't Middel boven buyks ryk, (o) opperbuyks ryk) de (b) boven buyks zyden, (c) Navel ryk, (d) 't Boven buyks ryk, (e) Darmryk de Lenden, (f) de Lieffen, de (g) Schamelykheid, de (h) Bilnaat, en 't (i) Heupe ryk (k).

XX. In de (l) Opperften Ledematen, de (m) Schouwder, (n) Oxel, 't (o) Oxel haar (p) den Arm, (q) den Elleboog, de (r) Voorhand, de (s) Naarhand, 't (t) Hol en de rug de Hand, en de (v) Vingeren.

In de (w) Onderfte Ledematen (zyn aan te merken) de (x) Deye, de (y) Knie, 't (z) Been, of Scheen, (a) Enkelen, (b) Voorvoet, (c) Naarvoet, 't (d) Hol der Voet, en de (e) Toonen.

Van de (f) Enkelde Deelen.

XXI. **W**Y zouden nu wel in order konnen voortvaren tot de gemeene dekzeilen des Lighaams, en van deze tot de inwendige deelen; maar om dat de Leerlingen beter de zamengestelde deelen verstaan, als zy eerst een denkbeeld van de Enkelen deelen hebben, hier om zullen wy alhier 't eerst van deze handelen.

XXII. Alle de deelen van ons Lighaam zyn vasten, of behoudende, of zyn vloeibare of behouwdene, de vasten worden wederom in (g) enkelde of eendaantige (h) en meerdaantige of zamengestelde (i) en organyke deelen verdeeld. Tot de Enkelde indien wy behooryk willen spreken, zoude niet anders als de (k) Vefelen behooren, uit welken allen de

(a) Regio epigastrica. (b) Hypochondria. (c) Regio umbilicalis. (d) Regio hypogastrica. (e) Regio iliaca. (f) Lumbi. (g) Inguina. (h) Pubes. (i) Perinaum. (k) Regio ischiatica. (l) Artus superiores. (m) Humerus. (n) Axilla. (o) Ala: (p) Brachium. (q) Cubitus. (r) Carpus. (s) Metacarpus. (t) Vola & dorsum manus. (v) Digiti. (w) Artus Inferiores. (x) Femur. (y) Genu. (z) Crus. (a) Malleoli. (b) Tarsus. (c) Metatarsus. (d) Planta pedis. (e) Digiti pedis. (f) Partes simpliciores. (g) Similares. five simpliciores. (h) Compositæ vel dissimilares. (i) Organica. (k) Fibræ.

De en-
kelde vaste
deelen.

anderen deelen door een wonderlyke konst zyn mengesteld : nochtans brengen de Ontleders ook er toe, in een ruimer en gezonder zin alle de naarliggende deelen, als Enkelde of eendaantige, naar uitwendige gedaante, dat is, eenvoudiger als de andere werktuigen, gelyk als een Vinger, Hand, 't Hert, de Long &c. Dewyl deze, schoon allen niet over-al, tot de zamenstelling derzelve bykomen, danige zyn Slag-Aderen, Aderen, Zenuwen, Vliezen, Banden, Spieren, Peesen, 't Vet, Water-vaten, Melkvaten, uitlofende Buifen, Beenderen, Kraek-been, Nagels, Haaren, Klieren : ende anderen vaste deelen stellen zy onder de zamengestelden Werktuigige deelen, welke zy wederom in Edelen en on-edelen verdeelen, naar mate zy meerder of minder gebruik of noodzakelykheit tot 't leven hebben.

XXIII. (a) Een Vessel is 't alderenkelste deel, Van de Vezelen. in gelyk een fynen draad, geschikt zynde tot de zamenstelling van andere deelen. Hier om zyn sommige Veezels hard, gelyk als Beenagtig, de anderen in week in de vorderen deelen.

XXIV. De (b) Slag-aders zyn zamentrekkende Wat een Slag-ader is. oppende vaten, overbrengende 't bloed van 't Hert tot allen de anderen deelen. Doch de (c) Aderen Aderen. zyn vaten, wederom brengende 't bloed van alle deelen naar 't Hert.

XXV. De (d) Zenuwen zyn ronde, witten, Zenuwen. deelen, van de Hersenen, en 't rugge-merg naar alle deelen van 't Lighaam uitgebreid, dienende tot gevoel en de beweging.

XXVI. De (e) Vliezen zyn deelen, gelyk een Vliezen. linnen lap uitgespannen, geschikt tot verscheide gebrui-
ken. (f) De Rokken verscheelen niet van de Vliezen, Rokken.
(g) Banden verscheelen ook nauwlyks van dezen, Banden. ten in gebruik, en verkryge eigentlyk deze naam, wanneer de deelen, byzonder de beenderen te zamen voegen.

XXVII. De (h) Spieren zyn die roden deelen die Spieren, wy Vlees noemen, en de werktuigen van de beweging makende.

A 5

De

(a) Fibra. (b) Arteriaz. (c) Venaz. (d) Nervi. (e) Membrana. (f) Tunicz. (g) Ligamenta. (h) Musculi.

- Peezen.** De (a) Peeze zyn Witte, verlengde, gemeene harde en taye deelen der zelve, hun uiteindens het meest uitmakende.
- 't Vet.** XXVIII. (b) 't Vet is een Olyachtige, en dikke zelfstandigheit, afgescheiden en vergaderd in Vliechtachtige blaasjes, tot veelderlei gebruik: van welk
- Merg:** 't (c) Merg der beenderen bykans niet, 't en zyn naauwlyks in dunnigheit verscheelt.
- Water-vaten en Melk-vaten.** XXIX. De (d) Water-vaten, zyn heelen dunne helderen Buisjes, een dun bykans waterachtig vogt, van de deelen naar 't Hert overvoerende. De (e) Melk-vaten zyn diergelyken Buisjes, die de Chyl, (dat is een Vogt van een Melk-achtige koleur) van de verteerde voetsels voortkomende uit de darmen opzuigen, en dat zelve naar de Borst-Buis overvoeren.
- Uitlozende Buizen.** XXX. De (f) Uitlozende Buizen worden gezegt Pypen, ontfangende een vogt, afgescheiden wordende in zekere klieren en anderen ingewanden, 't welk zy in de toegeschikte plaatzen uitloozen.
- Beenderen.** XXXI. De (g) Beenderen zyn de alderhardste en witste deelen van 't Lighaam, geschikt om de weekende deelen te ondersteunen en te beschermen.
- Kraak-been.** En de (h) Kraak-beenderen noemen wy overeenkomende deelen met de Beenderen, buigzaam, glad en uitgebreid, doch niets merg-achtig in haare bevattende, dienende tot verscheide gebruik.
- Nagels.** XXXII. De (i) Nagels komen eenigzints overeen met de Kraak-beenderen, en zyn hoornachtige platten, geplaatst aan de uiteindens der Vingeren en Toonen, der Handen en Voeten, de (k) Hayren zyn Vezels buiten de Huid in verscheide deelen van 't Lighaam, doch voornamentlyk 't langste in 't Hoofd uitwassende.
- Klieren.** XXXIII. De (l) Klieren zyn deelen van een byzonder gestel (of gelyk de Ouwden hebben gezegt een byzonder vlees) uit een verzameling van de alderkleinste Slag-aderen, Aderen, Zenuwen, en ook veelyds uit een uitlozende Buis, te zamen gesteld.

(a) Tendines. (b) Pinguedo. (c) Medulla. (d) Vasa Lymphatica. (e) Vasa lactea. (f) Ductus excretorii. (g) Ossa. (h) Cartilaginea. (i) Ungues. (k) Pili. (l) Glaudiva.

eld, bekleet zynde met haar eigen Vlies: verheide van afbeeldfel, koleur en dikte, tot verheiden gebruik, dog meerendeels tot de affchei-ning van een byzonder vogt dienende. Doch van de deze enkele deelen, zullen wy breder op zyn zaats verhandelen. *

XXXIV. De Vloeibare of behoudene deelen zyn, Vloeibaren
of behoude-
ne deelen.
Chyl, Melk, Bloed, Wey, Water, Geef-
n, Speekfel, Gal, 't Vogt van de Scheil Klier,
laag, Darmen, Slok-darm, Herzenen, Oogen,
orft, 't harte Sakje, Buik, fcheede Vlies der
allen, met het vogt der Voorstanders, 't fnot der
Teusgaten, 't vogt der Amandelen, Gelederen,
Watergang, Scheede der Lyfmoeder, 't Smeer der
Doren, de Pis, en 't Sweet.

XXXV. Gemeenelyk word de Ontleed-kunst Verdeeling
van de Ont-
leed-kunst.
verdeeld in Osteologia of beschryving der Beenderen,
die de eigenschap der harde, en Sarcologia die 't
vezen der zagten deelen uitlegt. Wy hebben 't no-
dig geoordeeld voor eerst te handelen van de eerste,
om dat zy tot Grondbeginzel en steunzel dienen,
van de anderen, die gevolgelyk naar de kennis
der eerste gemakkeliker kunnen begrepen worden.

Van de (a) Been-beschryving,

En voor eerst

Van de Beenderen in 't algemeen.

XXXVI. **W**ie een volkomen wetenschap van de
Ontleeding des menschelyken Lig-
haams verlangt te weten, dient voor af een nette
kennis, der beenderen te hebben.

XXXVII. 't Voorwerp der Beenkenning zyn zo Voorwerp
van de
Osteologia.
versche als drooge Beenderen (als vers 31) van ou-
den en kinderen: tot welke ook behoren 't Becn-
lies, Merg, Banden, en Kraak-Beenderen.

XXXVIII.

(a) Osteologia.

* Vide de hac re dissert. sub praesidio nostro labita de
era Glaukate appellatione.

Geraamte.

XXXVIII. De verzameling of de konstelyke zamenvoëging der Beenderen, gelyk aan de Natuurlyke, wort een (a) Geraamte genaamt.

Tweevoudigen aanmerkingen.

XXXIX. De Beenderen worden bespiegelden of werkende wyze aangemerkt; de eersten indien wy alleenlyk het uitterlyke maakzelen en gebruik derzelve onderzoeken; dog op de anderen indien men ze 1. verbreekt om hun inwendig gestel te beschouwen, 2. wanneer men omtrent de Leeden de Banden doorsnyt; om 't maakzel der Gelederen te beschouwen. 3. Wanneer men ze bereit, om ze elk byzonder te bewaren, of om 'er een geraamte van zamen te stellen.

Selfstandigheid.

XL. De (b) *Selfstandigheid* der Beenderen kan of (c) *Scheikundig* of (d) *Ontleed-kundig* aangemerkt worden, dit word beter volbragt in de Beenderen der Vrugten, en der Kinderen, maar namentlyk 't eerst of scheikundig, in de Beenderen der ouden.

Stof-scheikundig onderzoek.

XLI. Indien men ze door een Stof-scheikundig onderzoek in een krom-hals werpt; leveren zy by verscheide trappen des vuurs, Water, Zout, Geest, Oly, naaratende de aarde in de krom-hals over, de geest kan wederom in Water, Zout, en Oly ontbonden worden: hier om bestaan zy uit vier beginzelen, zeer vast tot een zo harden Selfstandigheid te zamen gedrongen.

Ontleedkundig onderzoek.

XLII. Indien men ze door 't Ontleed-Mes onderzoekt, * zyn ze in 't begin hunner teeling aan de Vliezen gelyk, welke uit verscheide Vezelen, en alderfynste vaten zyn zamengesteld: van welke zy hun voedzel en wasdom ontfangen. Deze Vezelen en Vliezen worden allensskens Kraak-beenig en maken als kleine Plaatjes of Schilfers: welke wederom met een nieuwe opdekkingen en ophoppingen † van andere Vezelen en Schilfers worden bedekt, die eindelyk steviger wordende, en door middel van Nagel

(a) Sceletus vel Sceleton. (b) Substantia. (c) Chymice.

(d) Anatomice.

* Vid. Harveyus de Gener. animal. Exercitat. LVI. Kerkring Osteogenia foetus. Ruyfchius Thesaur. Anat. VI. Tab. I. II. III.

† Malpighius Anatomie Plantarum.

el-gelyke Vezeltjes vast en tot een gedrongen zyn-
 een been † uitmaken; 't welk hoe dikker, het
 de menigvuldiger Schilfers op elkanderen leg-
 ende heeft. §

XLIII. De Beenderen verscheelen in getal, groot- Onder-
scheid.
 en, holligheden, maakzel en gebruik, gelyk duide-
 lyk zal blyken, uit de eigen onderzoeking der zelve-
 ren. Doch voor dat wy tot der zelve overgaan
 enen wy noch eenigen algemeenen dingen van de
 beenderen voor te stellen.

XLIV. In yder been is aan te merken, 1. 't been Byzonder-
heden der
Beenderen;
 zelfs, 2. de voor komende holligheden in dat zelve,
 de t'zamen voeging der zelve, en ten 4. 't ge-
 ruik.

XLV. In 't been zelfs merken wy 3. dingen aan:
 1. 't Lichaam des Beens, dat *Galenus Diaphysis*
 noemt. 2. De (a) uitwassen; en ten derden,
 en (b) aanwassen.

XLVI. *Diaphysis*, of 't Lichaam des Beens is 't
 bornaamste en grootste deel des beens, 't welk 't eer-
 ste verhard is in de kinderen, en is 't Grondbegin-
 sel van de anderen.

XLVII. Den uitwas is een uitsteekzel of uitwas- Uitwas of
Apophysis.
 sel des Beens, voort komende uit 't Lichaam,
 (b.) wiens waren uitgroeyend deel het is, gelyk een
 k een uitgroeyend deel des booms is.

XLVIII. Het heett verscheiden bynamingen.
 Want *Processus*, *Prominentia*, *Protuberantia* *Emi-*
nentia, *Tuberculum* en *Tuberositas*, beteekenen een
 't zelfde by de Ontleeders*, namentlyk uitwas.

XLIX. Den Uitwas verkrygt om de verscheiden Bynamen-
gen van
Uitwassen.
 naamtingen, gebruik en gedaanten, verscheiden by-
 namingen, want zommige worde (c) ravensbek-
 kigen, (d) mam-achtigen, of (e) tepel-achtigen,
 (f) kraay-bekkingen, (g) kroon-achtigen, (h) priem-
 achtigen, (i) knokkel-achtigen, (k) vleugel-wyze,
 (a) tand-

† Galiardi Anat. ossium part. Cap. I. Obs. II.

§ Havers Osteologia

* Administ. Anat. V.

(a) Apophyses. (b) Epiphyses. (c) Coracoïdes. (d) Mammil-
 les. (e) Mastoides. (f) Glenoides. (g) Coronoides. (h)
 yloïdes. (i) Condylōides. (k) Pterygoides.

(a) tand-achtigen, (b) anker-gelyke, (c) doorn-achtigen, (d) rechten, (e) schuinse, (f) dwerfse, en (p) oppervlakkigen uitsteekfels genoemd &c. Sommigen worden ook 't (b) Hooft, den (i) Hals, of Nek, (k) Knokkel, (l) Kroon, (m) Doorn, (n) Lippen of opperste en onderste rand, en (o) Draayer genaamt: gelyk zy allen zullen aangewezen worden in de eigen verhandeling der Beenderen.

Het gebruik der uitwassen.

L. 't Gemeen gebruik der Uitwassen is : 1. Om te dienen tot een beter geleding, 't zy die met of zonder beweging is. 2 Om gemakkelyker beginzelen en inplanting te geven aan de Spieren, 3 De andere deelen te beschermen, doch 't byzonder gebruik der Uitwassen zal in 't eigen onderzoek der Beenderen aangewezen worden.

Aanwas of Epiphysis.

LI. De (p) Aanwas (vers 45.) is een aangegroeit beenken aan een groot of principaal been (46.) door tussenkoming van een Kraak-been : aan 't welke in de Jonge Kinderen niet is gemeen ; maar enkelyk door een tussenkomend Krakebeen aangevoegt: hier om wort het ook een aanvoegfel des beens genaamt.

Aanmerkingen omtrent de aanwasse zyn verscheide.

LII. De Voornaamste om aan te merken omtrent de Aanwassen zyn.

1. Dat zy allen Kraak-been-achtig zyn in de jongen Kinderen: die allengskens wel verharden, maar nochtans sponfiagtig blyven.
2. Dat veelen Aanwassen in de ouden veranderen tot uitwassen.
3. Dat zy niet door een effen, maar door een ruuwe oppervlakte of onderlinge invoegingen met 't Lighaam des beens zamen groeyen.
4. Dat de zamenvoeging, en den aart der zelve, beter blykt in de beenderen der Jongen, als van de Ouden.
5. Dat ook 't Lighaam des beens omtrent deze zamenvoeging sponfiachtig en dun is.

LIII. 't

(a) Odontoides. (b) Anchoroides. (c) Spinosa (d) Vestæ. (e) Obliqua. (f) Transversa. (g) Superficiales. (h) Caput. (i) Collum five Cervix. (k) Condylus. (l) Corone. (m) Spina. (n) Labrum vel supercilium. (o) Trochanter. (p) Epiphysis.

LIII. 't Gebruik der Aanwaffen (vers 51.) is ver- Het gebruik
reiden in de Ouden en Jongen. der aanwaf-
fen in de ou-
de.

LIV. In de Ouden.

1. Zy schynen te dienen voor een dekzel aen de
ergh-achtige beenderen, op dat 't mergh daar niet
vloeye.

2. Dienen zy door hunnen breete aan 't gestel
Leden met beweging; om hunne beweging ze-
der te maken.

3. Dienen zy door hunne gaatjes tot ligtheid
beenderen.

4. Door haar uitsteekzels omtrent de peezen, ver-
derden zy de kragt der spieren.

5. Zy geeven een breeder plaats van inplanting,
a de uit-eindens der spieren.

6. Zy geven aan de banden tot de geleding die-
nde een vasten hegting; en aan de bloed-vaten
a ingang.

LV. De nuttigheden (van de aanwaffen) in de kin- In de kinde-
ren zyn. ren.

1. Op dat deze door de Week-achtigheid der aan-
affen gemakkelyker, zouden kunnen gebogen,
in een nauwer plaats beslooten worden.

2. Op dat de beenderen, zo lang een mensch groeit,
nakkelykker zouden konnen verlengt, en tot een
kwame groote uitgebreit worden.

3. Op dat zy in de kinderen, de menigvuldige
in-breuken zouwde beletten, die anders door haar
wils vallende, haar veelyds zoude gebeuren.

LVI. De (a) holligheeden (44) zyn gemaakt ee- Van de hol-
e tot de geleding en eenige tot andere oorza- ligheden.

1. De eerste worden (b) knokkels genaamt,
per zynde in de verze-beenderen als in de gedroog-
1: om dat de kraak-beenige uitsteekzels in deze
g zyn, door welke de geleding vaster word. Zy
houden in zig een slymachtig vogt, uit byzondere
eren, Slymachtige gezegt*, en in de banden der
eederen afgescheiden, 't welk de benen tot hun-
n gemakkelyker beweging glibberig maakt.

LVII. De

(a) Cavitates. (b) Coryle vel Glene.
J. Mayers loc. citat.

Van de holligheden niet dienende tot de Geleding.

LVII. De holligheden niet dienende tot de geleding zyn in, of uitwendig. Deze, indien zy groot zyn bevatten in zig 't merg; maar indien ze klein zyn een Rood merg-achtig zap, en worden Celleties of holletjes der beenderen genaamt.

LVIII. De uitwendigen naar de verscheidentheit der Figuur noemt men een Kuil, Grep, Gat, Goot, Groeff, Voor, en Infnyding.

LIX. De zamenvoeging of de geledingen der beenderen, (44.) van dewelke veele schryvers, voor de eigen uitlegging van 't geraamte of der beenderen verhandelen, kan nauwlyks van de Leerlingen begrepen worden, in dien zy niet eerst, in de eigen kennis der beenderen onderwezen zyn; daarom zullen wy van de geledingen, in 't einde van de beenbeschryvinge verhandelen, en nu tot de uitlegging van 't (a) Geraamte voortvaren.

Van 't (b) Geraamte.

Verdceling.

LX. 't Geraamte word verdeeld in Hoof, Tronk, en uitsteekzels, of Ledematen.

LXI. Het hoof is, 't welk op 't Opperste of eerste Wervelbeen van den hals staat, en word verdeeld in bekkeneel en kaaken.

Van 't Bekkeneel.

LXII. 't Bekkeneel is het deel des Hoof, die grooten Been-achtigen holligheid uitmakende, die de Herzen ook besluit, en derhalven alle beenderen, welke behooren, om deze holligheid te maken, worden van ons beenderen, van 't bekkeneel genaamt.

Wat 'er is aan te merken in 't Bekkeneel.

LXIII. Wy bemerken in 't zelve aan zyn eironde gedaante: zyn buitenste oppervlakte uit, en de binnenste ingeboogen; groote, ongelyke dikte, zelfstandigheid bestaande uit een dubbelden in en uitwendige plaat, met een tuffen-gevoegt Tafel-scheidzel of spongieuse holligheid; zyn zamenstel uit verscheiden beenderen, zamenvoeging door Naden; en het gebruik.

LXIV. De

(a) Sceleton. (b) Sceletum.

LXIV. De Beenderen van 't Bekkенеel (v. 62.) agt in getal; namentlyk, (a) 't Voorhoofst-beenderen, twee (b) Wand-beenderen, twee (c) Slaap-beenderen, 't (d) Agterhoofst-been, (e) Wigge-been (f) Zeef-been *.

Getal van de Beenderen des Bekkенеel.

LXV. 't (g) Voorhoofst-been, dat men ook Kroonbeenderen noemt, is het eerste Been van 't Bekkенеel: 't Voorhoofst-been. tyts enkeld in de ouden, zomtyts tot aan de ouden gespleeten. In dit merken wy aan, de Plaats, Afbeeldzel, Zamenbegting, Gestalte in de Kinderen, Dikte, Inwendige Oppervlakte, in welk zyn te teekenen een Kuil, en Uitsteekzel, aan welke begt is de (h) Langagtiger Groef van 't (i) Dikke Zenuw-vlies.

De buitenste Oppervlakte, word aangemerkt, Plaats, alwaar gelegen zyn de Voorhoofst- en Opper-Spiere, ende ook den Kraak-beenigen ring de Katrol-Spier des Oogs; Zeven Uitwassen; de welken Zes dienen om de Hollen te maaken; en 't Zevenden ondersteunt de Beenderen van de Neus: ten laastten de Voorhoofst Hollen, met het uik derzelve §.

LXVI. De (k) Wand-beenderen, ook Opperhoofst-beenderen gezegt, maaken uit 't 2. en derde Been, 't Bekkенеel; in welken wy aanmerken, de Gestalte, Afbeeldzel, Grootheid, Zamenvoeging, Dikte, Buitenste Oppervlakte, in welk geplaatst is een uitsteekzel van de (l) Hoofst Slaap-Spier; binnenste Oppervlakten, in welke Kuilen en Groeven zyn, in B gedaan.

Wand beenderen.

Os frontis. (b) Duo ossa parietalia. (c) Duo ossa tempora. (d) Os occipitale. (e) Os sphenoides. (f) Os Ethmoidale. (g) Os Frontis. (h) Sinus longitudinalis. (i) Dura Mater. (k) Ossa parietalia seu ossa Bregmatis & sincipitis. (l) Musculus temporalis seu Crótaphitis.

Alle sommigen Schryvers geven nog verscheiden anderen naamen aan de Beenderen van 't Bekkенеel, als die wy hebben vermeld; dog om dat zy naauwlyks by de practizyns voorhand, en verwerring aan de Leerlingen geven, daarom hebben wy 't noodiger geoordeeld alhier deze over te slaan, en de gebrukelykste te behouden.

Van de gaten, en hun gebruik: zullen wy gezamentlyk wel van dezen, als van de anderen Beenderen des Bekkeneels, hier naar verhandelen.

gedaante van boomtjes, ingedrukt door de *Saderen*; ten laatsten de *Opening* van 't *Voorhoofd* de *Jonge kinderen Fontenella* of (a) *Kloppende* *jein* genaamt.

Slaap-beenderen.

LXVII. De (b) *Slaap-beenderen*, ook (c) *Schub* (d) *Steen-agtigen* gezegt, maken uit 't 4. en 5. *Bein* in deze merken wy aan de *Plaatzing*, de zeer *geregelde gedaante*, *zamen-voeging*, *Schub-Steen-agtige zelfstandigheid*, den *stant* in *jonge Kinderen*, uit een *Schub- en Steen-agtig gedeel* (e) *Vier uitsteekzels*, 't (f) *Juk agtige*, 't (g) *M* of *Tepelagtige*, 't (h) *Priem-agtige*, en 't (i) *Steen-tige*; de *Plaats*, alwaar de *onder Kaak* word *zamen-voegt*; de *Geoorweg*, de *plaats* alwaar de *band* 't *oor* word *ingeplant*, by 't *Mam-agtig uitsteekz* (k) *Kaps gewyzen kuiltjes*, alwaar de *zydelyke gro* van 't *harde Herzen-vlies* geplaat zyn; de *in* ding in 't *Mam-agtig Uitsteekzel*, alwaar de *Twee-buikigen Spier* zyn *begin neemt*, de *Ka* in *welk* de *Groef* van de *Strot ader* *verborgen* is de *Groeven* in 't *Mam-agtig uitsteekzel*, tot in de *Holligheid* van de *Trommel* *doorgaande*.

De beenderen van 't gehoor.

LXVIII. In 't *Slaap-been*, en voornamentlyk 't *Steen-agtige gedeelte*; is nog aan te merken, de *Holligheid* van de *Trommel*, en in dat, de *Beintjes* van 't *Gehoor*, gemeenlyk vier en zo veel *andere merkelyke gaatjes*. 't *Eerften* van deze *Beenderen* wort den (l) *Hammer* genaamt; in *welk* aan te merken is, 't *Hooft*, den *Hals*, 't *Hand-vat*, *mengevoegt* met het *Vlies* van de *Trommel*. (m) *Tweede* *Uitwassen*, *welkers langste Raviana*, naar zyn *Uitwassen* genaamt word, * *dienende* tot de *inplanting* van de *buitenste Spier* des *hamers*.

Eerste beentje den hamer.

Tweede beentje het aanbeeld.

Het tweede (*Beentje des gehoors*) noemt men 't (n) *Aanbeeld*: in *welk* aan te merken is, de *lignatuur*

(a) Fons pulsabilis. (b) Ossa temporum. (c) Squamosa. Petrofa. (e) Quatuor apophyses. (f) Jugalis seu zygomatica. Mammillaris seu mastoidea. (h) Styloidea. (i) Petrofa. Fossæ sigmoideæ. (l) Malleus. (m) Dux apophyses. (n) Incurvatus

* Boerhave instit. Med. Cap. de auditu om dat 't afbeeld deszelfs tot nog toe by niemand is afgetekent, vertoonen het in de 1. Tafel fig. 1. letter d.

ghaam, de *Kuil* voor de geleeding met den *Hair*, en twee *Uitwassen* aan wiens langste wort voegt; het derde *Been* den (a) *stegel-reep* gezegt. In is aan te merken, 't *hoofst* gevoegt aan de *Lang-Uitwas* van 't *Aanbeeld*, 't *Steunzel*, geplaaft in ovalen gat van 't *Doolhof*, en twee zydelyke deelen, die de *Inwendige Opper-vlakte* gegroeft hebben. Dog dat, 't welke veelen voor 't vierde beentjes gehoors tellen, geplaaft tuffen 't *Aanbeeld*, 't *Stegelreep*, en 't (b) *rond-agtig been* noemen, is geen byzonder beentje, maar alleenlyk een uitwas, van de *langste* uitwas des *Aanbeelds*. 't *Eerste* der *Gaatjes* des *Gehoors*: in welk geplaaft is 't *steunzel* van den *stegelreep*, word (c) *ovale opening*, en 't tweede, 't naasten aan deze, de *ronde opening* genaamt: deze loopt naar de *Schulp*; de andere naar de *Ingang* van 't *Gehoor*: 't derde eindigt, door een *riool*, in de mond, die men *ool* of *Buis* van *Eustachius* noemt; door welke sommigen de *rook* van *tabak* in de mond opgehaald, voor de *Ooren* uitlaaten, en de *dove*, met een *oore mond* beter kunnen hooren. Dog 't vierde is een in de holletjes van 't *Mam-agtig* uitsteekzel. De alle dienen tot het gehoor.

LXIX. 't *Binnenste* deel van 't *Oor*; word omfcheide wonderlyke *kring-wegen*, 't (e) *Doolhof* genaamt; in welk aan te merken is de *Holligheid*, 't midden van 't *Doolhof*, den (f) *Ingang* genaamt, maakt, van wiens eene deel voortkomen drie *halfde Kanalen*, de *grootste*, de *middelste*, en de *kleinste*, met *vyf openinge* in den *Ingang*; doorgaande: in de andere zyde de (g) *Schelp*, die *derdehalf* omringing uitmaakt, in dewelke 't *binnen-hol*, en *Kanaal*, door de (h) *Krul-schilfer* in tweeën verdeeld; welkers *bovenste* in den *Ingang* doorgaande, *Ladder van den ingang*; de *ouderste*, door de *ronde opening*, gaande naar de *holte* van de *Trommel*; voor *Valsalva*, (k) de *Ladder van de Trommel* genaamt

B 2

word

't Derde
beentje des
Stegelreep.

't Vierde
Beentje 't
rondagtig
Beentje ge-
zegt, dog
kwalyk:

van de Gaat-
tjes des ge-
hoors.

(a) Stapes. (b) Orbicularis. (c) Fenestra ovalis. (d) Fenestra undata (e) Labyrinthus. (f) Vestibulum. (g) Cochlea. (h) Laminispiralis. (i) Scala vestibuli. (k) Scala tympani.

word ten laaften de weg van de gehoor-Zenuw
(1) De gemeene, die breder is, in welke de g
jes naar 't Doolhof. (2) De eigen naauſte en la
ſte, ten deelen, met een klein gat in 't hol van
Bekkeneel, ten deelen, in de (a) Waterleiding van L
lopius eindigende, Valsalva L. c. Tab. VII. fig. 4

Agterhoofſts
been.

LXX. Het (b) Agter-hoofſts-been is het zelfde van
Bekkeneel, in welk is aan te merken zyn Pla
zing, Ongeregelde Figuur; Geſteltheit in de jonge K
deren, alwaar 't uit vier ſtukken beſtaat; zyn
menhegting, en aanmerkelyke dikte; zyn drie U
waffen; twee Knokkel-agtige voor de geleding r
't opperſte Wervel-been, en de derde, die tot
(c) Zadel-been is uitgeſtrekt. In de inwendige opp
vlakke; de gekruifte gedaante, aan welke de Ho
bol en uitſteekzel van 't harde Herzen-vlies gevoegt
en binnen in deze, vier Uithollingen, in welke de agt
ſte bollen van de voor Herzenen, en de agter H
zenen beruſten: In de Buitenſte oppervlakten, U
ſteekzels, en verſcheide ondiepe kailen agter 't gro
gat, in welke verſcheide Spieren van 't hoofd w
den ingeplant.

Het Bytel
wigge of
Steunzel-
been 't ze-
vende.

LXXI. 't Zevende Been van 't Bekkeneel, w
het (d) Bytel, wigge of Steunzel-beengenamt; om
het tuſſen de andere gelyk een bytel, of wig
ingehegt is, en om dat het al de andere, en eenie
Beenderen van de opperkaak onderſteunt. 't
beeldzel dezelfs is zeer ongelyk, in 't opperſte d
vertoont het den (e) Paarde-zadel, of Turkze zadel
onder welke een Boezem-hol, 't wiggebeen-agtig
gezegt, verborgen is, die zomtyds dubbeld is, en in
Neusgaten doorgaat. Het heeft dertien (f) Uitwaſſ
inwendig zes (g) Knokkelagtige by den Paarde-zade
en zeven uitwendig, onder welke voornamently
de (h) vleugelwyze zyn aan te merken; drie kn
len, een in de Paarde-zadel, en twee in de vlen
gel-wyze uitwaſſen.

't Zeef been.
't agtſte
been.

LXXII. 't (i) Zeef, of Spongi-agtig been maals
't agtſte
been.
(a) Aquadustus fallopii. (b) Os occipitale. (c) Sella equina.
na. (d) Os sphenoides vel cuneiforme vel Basilare. (e) Sella equina seu sella turcica. (f) Apophyses. (g) Glenoidea, (h) Pterygoidea. (i) Os Ethmoides seu cribiforme.

agtsfte been van 't Bekkeneel. in dit is aan te merken de *Uitspanning*, door de *Neusgaten* en *Oogholten*, *Afbeeldzel*, *Plaatzing*, *Vereeniging*, *Gestaltenis* in een jong kint; Vier *uitwassen*, te weten, den *Hane kam*, 't opperste deel van 't scheidzel der *Neusgaten*, en twee Opperste spongiagtige *Beenderen**; *Zeef*, 't *holle*, en 't *papier-agtige* of *gladde deel*, onder welk verscheidene *groefjes*; en eindelyk 't byzonder gebruik van zyn verscheide deelen.

LXXIII. Alle deze *Beenderen* zyn in de jongbooren Kinderen nog niet geheel volmaakt, en vele derzelve bestaan uit verscheide stukken, en hebben ook nog geen *Naden*.

In de Kinderen zyn zy niet geheel volmaakt en hebben nog geen *Naden*.

LXXIV. Dog in de *Ouden* worden voor het meestendeel deze agt beenderen door *Naden* zamengelegt; welke, of gemeene, of eigene zyn: deze zyn, *waren*, namentlyk, als de *(b) Kroon-naat*, de *(c) Pyl-naat*, de *(d) Winkel-naat*; of zyn valze of basterde als de *Schub-agtige Naden* der Slaap-beenderen. De gemeene gemeenlyk *(f) Dwerze* [het voorhoofds-been in-aangezicht met de ondergelegene beenderen voerende] worden *(g) Wig-agtige*, *(h) Zeef-agtige*, *(i) en kragtige* † &c. genaamt, welke nogtans van weinig merkingh zyn.

Naden.

LXXV. Tussen de *Naden*, voornamentlyk, de *Winkel* en *Pyl-naat*, worden hier en daar in 't *Bekkeneel* zomtyds eenige kleine beentjes van een onzekerre plaatzing, en afbeeldzel gevonden, van zommige *drie-hoekig*, van andere, naar de vinder, der zelve, *Forminiana* genaamt, [alhoewel aan *Galenus* reets beent zyn geweest] die van eenige byzonderlyk tenevens de vallende ziekten worden aangeprezen.

De kragt van eenige Beentjes tusschen de Winkel en Pyl-naat.

LXXVI. 't *Gebruik* der *Naden* is, 1. op dat

't *Gebruik* der *Naden*.

B 3

(a) *Cristo galli*. (b) *Satura coronalis*. (c) *Satura sagittalis*. (d) *Satura lambdoidea*. (e) *Squamosa*. (f) *Transversalis*. (g) *Sphenoidalis*. (h) *Ethmoidalis*. (i) *Zygomatica*. (k) *Triquetra*.

* Veel houden deze spongiagtige Beenderen voor byzondere beenderen: dog om dat zy in de bejaarde met 't overige getelte eigen zyn, kunnen zy beter voor deelen van 't *Zeef-been* gehouden worden.

† Zommige tellen nog verscheide gemeene *Naden*: als *Neus*, *erhemelt* en *Traan-beens* (*Naad*) &c. welke nogtans beter onder de overeenkomende (*sutura harmonia*) worden gesteld.

't harde *Herzen-vlies* aldaar heel vast aan 't *keneel*, en aan 't *Pan-vlies* zoude kunnen gevog worden. 2. Om dat, de beenderen van 't *keneel* aldaar gescheide zynde, in de jonge *Kinderen*, 't Hooft gemakkelijker zoude uitgezet groeये kunnen. 3. Om dat de uitwaassening (*a*) *Herzenen*, voornamentlyk in de Jonge, aldaar zoude kunnen geschieden. 4. Om de groote (*b*) *breuk* van 't *Bekkeneel* voor te komen. 5. Misschien is om dat de (*e*) *Geneesmiddelen* aldaar opgelegd te worden zoude kunnen doordringen.

Kaak-beenderen.

LXXVII. Van 't *Bekkeneel*, gaan wy voort tot de (*d*) *Kaakbeenderen*: Onder welke wy verstaan de andere Beenderen des Hoofts, gelegen onder de voorste deel van 't *Bekkeneel*, maar tot de liggigheid deszelfs niets toebrengende; van welke de opperste word gezegt, en onbeweeglyk is, de andere de onderste, welke beweeglyk tot veel gebruik

Van de lengte derzelve.

LXXVIII. De *Lengte* derzelve, is minder in alle andere dieren, in vergelyking naar de grootte van 't lighaam: buiten twyffel om meerder frugheid aan den Mensch te maken.

Beenderen van de opper-Kaak.

LXXIX. 't (*e*) *Opperste* [*Kaakbeen*] bestaat uit dertien Beenderen, en zestien (*f*) *Tanden*, wanneer het getal vol is.

LXXX. Onder deze dertien Beenderen zyn zes gepaart, van de welke de eerste, 't (*g*) *Traan*. 2. (*h*) 't *Neus*-, 3. (*i*) 't *Juk*-, 4. (*k*) 't *Kaak*-, 5. 't onderste *Spongieus*, 6. 't (*m*) *Verhemelt*, en 't laatste 't ongepaarde (*n*), *Ploeg-been*, genaamt * word

LXXXI. Zy worden in malkander te zamen voegt door een *geleding* gelyk in 't aantast die gemeenlyk (*o*) *Overeenkomende* gezegt word.

Eerste paar.

LXXXII. 't *Eerste paar*, word *Traan- of Tegel-Beenderen* genaamt; in welke wy aanmerken de oorspronk des *Naams*, *Plaatzing*, *Groote*

Omtr
(*a*) Cerebrum. (*b*) Fractura. (*c*) Remedia. (*d*) Maxilla. (*e*) Maxilla superior. (*f*) Dentes. (*g*) Lacrymale. (*h*) Nasale. (*i*) Jugal. (*k*) Maxillare. (*l*) Spongiosum inferius. (*m*) Palatinum. (*n*) Palmar. (*o*) Harmonia.

* Veele onderscheiden deze Kaak-beenderen niet met namen, maar alleen met 't getal, gelyk 't eerste, tweede, en derde paar enz. 't welk nogtans veeltyds aan de Leerlinge oorzaak, verwarring en dwaling geeft.

Omtrek, zamen-voeging, teere *Selfstandigheid*; voor, tot 't maakzel van 't *Neus-Kanaal*; gebruikt; heel-konstige hand-oeffening, welke in de *Traan-tel* aldaar gemeenlyk geschied.

LXXXIII. 't *Twede paar*, zyn de *Beenderen der Twede paar*: *Neus*; in deze tekenen wy aan, de *Plaatzing*, *Omtrek*, *Figuur*, *Zelfstandigheid*, wederzydse *Opperlakte*, *Zamenvoeging*, en *Gebruik*.

LXXXIV. 't *Derde*, maakt de *Juk- of Juk-Beenderen*; in deze de *Woords-oorspronkelykheid*, *Plaatzing*, *Omtrek*, harde *Zelfstandigheid*, *Zamenvoeging*, vier *Uitwassen*, plaatzen alwaar de (a) *Kauw-* (b) *Juk-agtige Spieren* haar begin hebben, de *gaten* met het gebruik der zelve.

LXXXV. 't *Vierde paar*, maakt de *Kaak-Been-vierde paar*: *Beenderen* uit, in welke wy aanmerken, de *Omtrek*, *Grootheid*, *Plaatzing*, vier *Uitwassen*, het 1. 't *Juk-agtige*, 2. 't *opperste Neus-agtige*, 3. 't *onderste Neus-agtige*, aan welke 't *Neus-schot* word geveegt, in ten 4. 't * *Verhemelt-agtige*; *Verhemelt* en *Neus-uithollingen*; *kassen der Tand*, 't (c) *Hol*, de *grootheid* deszelfs, en de *gesteldheid* van de *Mond*, of *opening des Holte* in de *levendige*, tweevoudig *gebruik*: 1. voor de *Stem*, 2. tot *Afscheiding*, van 't *Snot* der *Neus*: *Neus-Kanaal*; heel konstige hand-oeffening in een zeker soort van 't (d) *stinkend Neus-zweer*.

LXXXVI. 't *Vyfde paar*, worde de *onderste spongieuze Beenderen* genaamt, deze zyn klein, *vyfde paar*: *en bros-agtig*, ende zyn gehegt aan 't *inwendige deel der Kaak-beenderen* [85.] de *koude* van de *inggaande logt*, naar de (e) *Longen* matigen zy, de *ingleying der Beesten*, in de *Keel* beletten zy, en de *uitspanning* van 't (f) *Slym-Vlies* vermeerderen zy.

LXXXVII. 't *Zesde paar*, steld de *Beenderen zesde paar*: van 't *Verhemelte* te zamen, in welke, den *Omtrek*, *Zamen-voeging*, *Afbeeldzel*, *Voor*, in de *bovenste oppervlakte*, aan welke den *ongepaarde ploeg* word

B 4

gevoegt:

(a) Musculus masticator. (b) Musculus Zygomaticus. (c) Sinus. (d) Ozæna. (e) Pulmones. (f) Membrana pituitaria.

* Deze *Uitwassen* van 't *Verhemelte*, worden van zommige kwalyk, voor *byzondere Beenderen*, onder de naam van *voorst Verhemelt-beenderen* beschreven: door dien ze noit van 't *andere deel* van dit *Been* zyn *afgescheiden*.

gevoegt ; (a) kleine *Uitwas*, 't (b) *Gebruik*, Eftelyk, tot *Schorzing* van het *Verbemelt* en *L Vlies*, ten tweede voor de *Stem*.

't Laatste
Been.

LXXXVIII. 't *Laatste* of 't dertiende *Been* van deze *Kaak*, 't welk ongepaard is, word de (c) *Pla* genaamt : in welk wy, 't *Afbeeldzel*; *Plaatzen*; *Zelfftandigheid*; 't bovenfte *dik*, 't onderfte *dun*; *Omtrek*, *Zamenvoeging*, en *Zamenftelling* van *Schot der Neusgaten* onderzoeken.

Oog-hollen.

LXXXIX. Alhier zyn nog overig om aan te merken die groote *Gaten*, in welken de *Oogen* worden geplaatst, (d) *Oog-hollen* gezegt; die zamengesteld worden uit een by-eenkomst van zes *Beenderen*, 1. van 't (e) *Voorhoofst-been*, 2. (f) van 't *Wigge-been*, 3. van 't (g) *Gladder*, van 't gedeelte des *Zeeft-beens*, 4. van (h) 't *Jugum-been*, 5. van 't (i) *Kaak-been*, 6. van 't (k) *Traan-been*.

XC. In deze tekenen wy aan, 't *Afbeeldzel*, *Bodem*; *Plaatzen*, alwaar de *Spiere* der *Oogen* en *Wynbrauwen* vaste inplantinge hebben, en waar de (l) *Traan-Klier*, en ook de (m) *Traan-ftip* en (n) *Traan-Sak*, geplaatst worden.

Onderfte
Kake-been
Maxilla inferior.

XCI. 't (o) *Onderfte Kake-been* is dat bewegelyk *Been* des *Hoofts*, bevattende de onderfte *ordening* der *Tanden*; van wiens bewegelykheid 't meest werk der *kauwing* afhangt.

XCII. In dit merken wy aan.

1. 't *Been* zelfs.
2. De (p) *Tanden*.

XCIII. In 't *Been* zelf merken my aan, 't *getal* der *gestalte* in de *Kinderen*, de *groote*, *gedaante*, *zelfftandigheid*; de *uitwendige hart*, de *inwendige Spongi-agtig*; de *buitenfte* en *binnenfte oppervlakte*, en zyn *buitenfte* en *binnenfte rand*; *zamenvoeging*, *plaats*, alwaar 't in de *Kinderen* uit twee *Beenderen* aan een groeit; en het *agterfte uitsteekzel* naar de *Wortels* der *Sny-Tanden*; de (q) *Kin*; de *Knokkel-agtige uit-steekzels*, die de *kin* bedekt.

(a) Apophysis parva. (b) Ufus. (c) Vomer. (d) Orbita. (e) Coronalis. (f) Sphenoideum. (g) Planum partis Ethmoidae. (h) Jugalis. (i) Maxillaris. (k) Lachrymalis. (l) Glandula lachrymalis. (m) Caruncula lachrymalis. (n) Sacculus lachrymalis. (o) Maxilla inferior. (p) Dentes. (q) Mentum sive genium.

dekt zynde met een bewegelyk Kraak-been, de Kroon-
tong, en 't gebruik derzelve; twee Hoeken, de
Kassen der Tandén; vier Gaten, die twee Kanalen
maken, ende doorgank aan de vaaten geven, 't
hoornaamste gebruik van beide de Kaake Beende-
ren is, de Kauwing en de Spraak.

XCV. Eindelyk zyn de (a) *Tandén* van beide de *Tandén*,
maken nog aan te merken: welke zyn zeer harde
beenderen, in de Kassen der Kaak-Beenderen gelyk
agels ingehegt: welke Geleding (b) *Spykerwyze*
voeging gezegt wort.

XCV. In deze merken wy aan de plaatsing, in 't Getal en
diepe Kassen; *Zamenvoeging*, door middel van de verdee-
Been-Vlies en Tand-vlies; koleur, 't getal: van ling derzel-
ven.
tot 32, in ieder *Kaake-been* 14, 15, of 16, in
en het getal volmaakt is; verdeeling, in vier (c)
tytanden, twee (d) *hons of Oogtanden*, en agt (e) *Maal-*
tanden, in ieder Kaak, en twee (f) *Wysheidstenden*.
ervolgens onderzoeke wy hun grondbeginzel, en zyn
bbelde *Zelfstandigheid*, *Steen*, en *Merg-*
tig; de *Wortels*, dan enkeld, gelyk in de *Sny*,
ns, en de voorste *Maaltanden*; dan twee, drie-
vier dubbeld gelyk in de *agterste Maaltanden*.

Daarenboven hunne holligheden, bekleet met een
) vaat en *Zenuw-ryk Vlies*, en *Gaatjes* in yder *Wor-*
, voor de ingang der vaten, dienende tot de
eding; en 't gevoel.

Ten laatsten, den oorspronk, en aangroeing der *Tan-*
n in de *Kinderen*; ook de verandering en her-
oeping naar 't zevende jaar, en zomtyds in de
de zelfs; de wonderlyke zamengroeing en de
storting der kassen in de oude, naar de uitval der
tanden. *

XCVI. Daarenboven zyn omtrent de *Tandén* alhier *Byzonderen*
og eenige byzondere toevallen aan te merken; *toevallen*
lyk, wanneer, 't zy te ver van malkander staan, *der Tandén*.
B 5 of

(a) *Dentes*. (b) *Gomphosis*. (c) *Dentes incisores*. (d) *Dentes canini sive oculares*. (e) *Dentes molares*. (f) *Dentes sarrantiz*. (g) *Membrana vasculosa nervica*.

* *Ruysschii Observat. pag. 107.*

of aan malkander, * of met de kassen volkomen te mengroeyen; wanneer zy in 't Verhemelte, of ten minsten buiten de order of natuurlyke plaats, voorkomen.

Gebruik.

XCVII. 't Gebruik der Tandē is, eerst de spyte vermorzelen, ten tweeden te dienen tot de spraak en ten derden, de schoonheid te vermeerderen.

Van de Gatē des Bekkēneels.

XCVIII. De Gatē des Hoofts en hun gebruik zullen wy alhier, op dat zy beter mogen onthouden worden, gezamentlyk verhandelen, ende ze verdeelen wy in inwendige en uitwendige: de inwendige noemen wy, die men behoorlyk kan zien in de holigheid van 't Bekkēneel, en de uitwendige, die beter van buiten te zien zyn.

Van de Inwendige.

XCIX. *Inwenaige* tellen wy Elf groote paren de doorgang gevende aan de Zenuwen, Slag-aderen, en Aderen der Herzenen; en een ongepaar namentlyk 't groote Agterhoofts-gat, 't welk byzonderlyk voor 't Lendemerg, de Rug-graats-zenuwen en de Wervelbeens-slag-aders open is.

C. 't *Eerste* paar dezer Gatē [dat met meergt een verzameling der Gatē van het Zeebeen is], geeft de doortogt, aan de draden der Zenuwen van 't eerste paar, de (a) *Reuk-zenuwen* gezegt; 't *tweede*, (b) aan de Gezigt-zenuwen, 't *derde*, ongelyke gezegt, aan 't derde en vierde paar der Zenuwen, aan de eerste tak van 't vyfde, en aan 't zesde paar. 't *Vierde*, in 't Wigge-been, laat door de tweede Tak van 't vyfde paar, welk verdeeld word door de Opper-kaak, dog 't *vyfde* (*Ovale*, de derde Tak van 't vyfde paar; 't *zesde* dat klein is, ontfangt de Slag-ader, die door 't harde (c) *Herzenvlies* verdeelt wort. Door 't *zevende* tuffen den (d) *Paarde-zadel*, en 't Steen-agtige Uitsteekzel, gaat niets door, maar is geslooten met 't harde *Herzenvlies*.

Door 't *agste* der Gatē gaan de (e) *Inwendige Slaap-slag-aderen*, waarom het, (f) 't *Slaap-slag-aderlyk*
Ga

(a) Nervi olfactorii. (b) Nervi optici. (c) Dura mater. (d) Sella equina. (e) Arteriz carotides internæ. (f) Foramen caroticum
* Columbus de re Anatomica.

at genaamt kan worden: door 't negende, in 't
 (a) Steen-been, de (b) Gehoor-zenuw; door 't
 negende, onder 't Steen- en 't Agter-hoofd-been
 open uit, 't (c) doolende paar, en de zydelyke boe-
 zem-hollen van 't harde *Herzen-vlies*, te zamen met
 de *Rug-graatzenuw*. Door 't elfde, in 't been van 't
 agterhoofd, by de randen van 't groote Gat, gaat
 door 't negende paar, de (d) *Tong-zenuwen* genaamt.

CI. Van binnen, in 't *Steen-been*, zyn nog zom-
 nige zeer kleine Gaatjes aan te merken; van dewelke
 en der zelve weder doorlaat een Tak van de Gehoor-
 zenuw naar 't harde *Herzen-vlies*; 't andere laat
 de Bloed-vaten door naar 't Doolhof.

CII. d'*Uitwendige*, in 't Voorhoofds-been, zyn De uitwen-
dige Gaten.
 twee eigene Gaten, even boven 't Oog-hol, boven
 't oog-hollige gezegt, door latende de *Oog-zenuw*
 van *Willis*; in welkers plaats dikwils alleenlyk een
 enkele oppervlakkige snede is; en vier gemeene met
 de papyr-agtige beenderen in 't Oog-hol, twee in
 elke zyde, die de Zenuwen, en vaten, naar de hol-
 len van 't Zeef-been doorlaten.

In 't *Wand-been* een, voor de doorgang, van
 de Ader uit de huid van 't Bekkeneel, in 't (e) *Pyls-
 boezem hol* van 't harde (f) *Herzen-vlies*: drie gemeene
 in elk been der slapen: 't eerste derzelve is 't
 duk-agtig Gat, voor de doorgang van de (g) *Slaap-spier*;
 't andere en breede in welk de *Boezem-hollen* van de
 (h) *Strot-ader*; en de derde is de *Buis* van (i) *Eusta-
 chius* tuffen 't Steen- en Wigge-been, komende van de
 Mond naar 't inwendige oor. [vers 68.] Drie eygenen:
 't eerste de (k) *Gehoor-weg*; de Tweede, de (l) *Water-
 buis* van *Fallopins*, tuffen 't Tepelwyse en Priem-agtige
 uytsteekfel, door-latende 't harde deel van de *Gehoor-ze-
 nuw*; het derde agter 't Tepelwyse uytsteekfel, voor de
 doorgang van de Ader in het zydelyke Boezem-hol: in
 't *Agterhoofds-been* twee, agterde *Knokkel-agtige uyt-
 steekfels*; voor de doorgang van de *Wervel-beens-
 aderen*,

(a) Os petrosum. (b) Nervus auditorius. (c) Par vagum.
 (d) Linguales Nervi. (e) Sinus sagittalis. (f) Dura mater.
 (g) Musculus crotaphitis. (h) Vena jugularis. (i) Ductus Eu-
 stachii. (k) Meatus auditorius. (l) Aqueductus fallopii.

aderen, in de Zyde-boezem hollen van 't hart en Hersen-vlies, dog deze Gaaten, ontbreeken in de Bekkeneelen.

In 't (a) *Wigge-been*, behalven de inwendige nu beschreven, en de Openingen der hollen in de Neusgaten, zyn de gemeene met de Beenderen van 't Verhemelte, het welke zyn de openinge van de Neusgaten, naar de Keel.

In 't (b) *Zeef-been*, zyn 1. de gemeene met 't Voorhoofst-been, in de inwendige zyde der Ooghollen reeds aangewezen, en ten tweede de Openingen der Seef-hollen in de (c) Neusgaten.

Van de Gaten der Opperkaak.

CIII. De Gaten in 't *Kakebeen* van de *Opperkaak* zyn, 1. 't (d) *Gat* van 't Voor-verhemelte, geplaatst agter de eerste Snytanden, niets doorlatende; 't 2. 't *Onder-ooghollige*, open voor de Zenuwen van 't vyfde paar; 't 3. agter de laatste Maaltanden door welk de vaten, en Zenuwen in gaan, naar de Kakebeens hollen; 't 4. de gemeene insnyding, met 't *Wigge-been* in de buitenste zyde van den bodem des Oogs-hols, voor de doorgang van de vaten naar de Neusgaten en Oogen; 't 5. 't *Neus-kanaal*, gemeen met het Traan- of Nagel-been; 't 6., de openingen der Boezem hollen in de *Neusgaten*; en 't 7. het *Gat* van 't (e) *Agter-Verhemelte*, gemeen met de Beenderen van 't Verhemelte, het laat door de Zenuwe naar 't Verhemelte.

In 't *Juk-been*, 1. het gemeene of 't *Juk-agtige*; 't 2. het eigen, nu enkeld, nu dubbeld, voor de doorgang van de Zenuw.

In 't *Verhemelt-been*, behalven 't gemeene nu beschreven, is nog een eigen, alwaar 't word zamengevoegt met de Vleugelwyze uitsteekzels, tot doorgang van de Zenuwen naar 't Verhemelte.

De Gaten der onderkaak.

CIV. In de *Onderkaak*, twee in de binnen-zyde, voor de ingang van de Slag-ader, Ader, en Zenuw, in de zelfstandigheid van de Kaak, voor de voeding derzelve en der Tandden; en twee in de buiten-zyde, voor

(a) Os sphenoidium. (b) Os Ethmoidum. (c) Nares. (d) Foramen anticum palatinum. (e) Foramen palatinum posticum.

Van 't Tong-been, en de Beenderen, van 't Strotten-h. 29
voor de Uitgang der zelve vaten, in 't Tand-vlees,
de Kin.

CV. Indien by geval hier en daar nog eenige
vatjes worden gevonden, in de Beenderen des
hoofs, dezen dienen tot ingang der vaten, voor
voeding van de Beenderen des Bekkeneels.

CVI. Nog word tot de Beenderen des Hoofs
gevoegt dat been, welk leit aan 't steunzel der
Tong, en daarom, *Tong*, of, om de figuur van
Griekze Letter *v* of *y*, het (a) *T-been*, ook (b) twee
ornig, gezegt wort. In de jonge bestaat het uit
twee stukken, 't lighaam in 't midden, en de twee
andere *Hoorens* gezegt, wederzyds aan 't zelve ge-
vatst zynde, aan welke de Tong vast gegroeit is.
Nog in de oude worden, in de zamenvoeging der
Tong met het lichaam, dikwils nog twee anderen,
er kleine gevonden, bykans de gedaante
van 't tarwe zaat hebbende [die hier om (c) *Tarw-*
agtige konnen gezegt worden] aan welke de Ban-
den worden gevoegt, door welkers behulp zy aan-
aan (d) Priem-agtige Uitwassen gehegt zyn.

Van 't Tong-
been.

In deze banden worden zomtyds, dog heel zel-
den, nog andere beentjes gevonden, hier van daan
noemt het, dat *Vesalius*, die 'er zes heeft gevonden,
andere naar hem elf stukken van 't Tong-
been geteld hebben (e) dient aan de Tong dit been
voor een vast steunzel, en verscheide Spieren, die
wel tot de beweging van de Tong, als 't Strot-
ten-Hoofst dienen, worden hier ingeplant.

CVII. Om dat de vier *Kraak-beenderen* van (f)
Strotten-Hoofst, zomtyds in de ouden ten deelen
veertien-agtig worden, te weten 't (g) *Schild-*
Ring-, en de twee (i) *tregters-wyzige Kraak-*
beenderen. Hier om konnen zy niet ongevoegt
met de Beenderen vergeleken worden. Dog
om dien de natuur en 't gebruik der zelve beter
begrepen worden, wanneer zy vers, dan als zy
oud zyn, zullen wy alhier niet meerder van de zel-
ven

De Beende-
ren van 't
Strotten-
hoofst.

a) Ypsiloides sive hyoides. (b) Bicornis. (c) Triticea. (d)
Cessus styloides. (e) Lingua. (f) Larynx. (g) Thyroides.
Cricoïdes, (i) Arytaenoides cartilagineae.

30 *Van de Ruggegraat, en Wervel-beenderen.*
ven zeggen, maar voortgaan, om de Beenderen
onderzoeken van de Tronk.

Van de Beenderen der (a) Tronk of Romp.

Van de
Tronk.

CVIII. **D**E *Tronk*, uitmakende 't tweede deel
van 't Geraamte, bestaat uit den (b) *Rug-*
ge-graat, (c) *Borst-beenderen*, en de (d) *Ongenaamd*
Beenderen.

Van de *Rug-*
ge-graat.

CIX. De *Rugge-graat*, *Rhachis* by de Grieken
gezegd, word genaamt die Been-agtige pilaar, van 't
Hooft, tot aan den Aarsch uitgestrekt, bevattende 't
rugge Merg.

CX. Wy merken deze aan; eerst in 't gemeen,
daar na in 't byzonder.

In 't ge-
meen.

CXI. In 't gemeen zyn aan te merken, de
Naam, (e) *Spits-wyze gedaante*, en bykans gebogen,
gelyk de *Letter S*; de reden van deze gestalte, za-
menvoeging, en gebruik.

In 't byzon-
der.

CXII. In 't byzonder moet men overwegen de
Rugge-graats Verdeeling, in (f) *Hals*, (g) *Rug*,
(h) *Lendenen*, (i) *Heilig-been*, en (k) *Steert-*
been.

Wervel-
beenderen.

CXIII. Den *Hals*, *Rug*, en *Lendenen* bestaan
uit (l) *Wervel-beenderen*: in welke dan eenige in
't gemeen, dan eenige in 't byzonder, te bemer-
ken zyn.

Van de *Wer-*
vel-beende-
ren in 't ge-
meen.

CXIV. In de *Wervel-beenderen* in 't gemeen
zyn aan te merken 't getal, van 24, en in ieder 't
Ligbaam, of voornaamste wezen; (m) zeven *Uitwas-*
sen, eene (n) *doornagtige*, (o) twee *dwerze*, (p)
twee *opperste*, (q) twee *onderste*; en de (r) *Kraak-*
beenige aanwassing, (s) *Geleding*, in welk y-
der

(a) Truncus. (b) Spina dorsii. (c) Ossa pectoris. (d) Ossa
Innominata. (e) Figura pyramidalis. (f) Collum. (g) Dorsum.
(h) Lumbi. (i) Os sacrum. (k) Os coccygis. (l) Vertebrae
feu spondyli. (m) Apophyses. (n) Spinosa. (o) Dux transver-
sales. (p) Dux superiores. (q) Dux inferiores. (r) Epiphyses
cartilagineae. (s) Articulatio.

den andere ontfangt, en weder van den ontfangen word; een (a) groot eigen Gat, voor doorgang van 't Lende-Merg; en vier gemeene, halve, twee in ieder zyde, die gezamentlyk in er zyde van deze Pilaar 24 Gaten uitmaken; or welke de Zenuwen, van 't Lende-Merg lo- . (b) De kleine Gaatjes, aldermeest te zien in 't Lig- am van de Wervel-beenderen, dienende tot den ang, der Bloed-vaten voor de voeding.

CXV. In de ouden bestaan de Wervel beenderen een stuk, in de jonge kinderen uit drie stuk- : want 't Lighaam en de twee zyde, zyn on- scheiden beenen, en als dan ontbrekender nog (c) Doorn-agtige uitsteekzels

CXVI. Den (d) Hals in 't byzonder; bestaat uit en Wervel-beenderen: in welke wederom ee- e in 't gemeen, en eenige in 't byzonder, vertoonen om aan te merken.

Van de Wervel beenderen des Hals.

CXVII. In 't gemeen zyn de Wervel-beenderen den Hals zo groot niet als de anderen Wer- beenderen, nogtans hebben zy de zelfstandigheid der als de andere. 't Lighaam is minder rond gelyk als ingedronge, 't opperste gehold, onderste gebochelt. Zy hebben negen (e) Uit- ssen, en de (f) Dwerze zyn doorboort, voor de door- g der Wervel-beens vaten naar 't hooft. Deze erze, en (g) Doorn-agtige, zyn meestendeel in twëen pleeten; zeven paar gemeene Gaten, tot door- g van de Zenuwen des Hals.

In 't gemeen.

CXVIII. In 't byzonder, 't eerste Wervel-been ft een eigen naam, en word den (h) Hoofst-, of reld-drager genaamt; 't heeft geen lichaam g doorn-agtige Uitwas, de zelfstandigheid des- fs is vaster als de anderen; boven en onder fangt het, en word niet weder ontfangen. Hoofst word ingeledigt in 't voorste deel des- fs, door welke geleeding 't Hoofst word gebogen en gestrekt; 't eigen Gat is 't grootste van alle; de dwerze

In 't byzon- de.

(a) Foramen proptium magnum. (b) Foraminula minora. Apophyses spinosæ. (d) Collum, (e) Apophyses. (f) Trans- alcs. (g) Spinosa. (h) Atlas.

dwerze Uitwassen zyn langer als de andere; he heeft een zekere *eigen half-ronde Band*, die *Tand-wyze Uitwas*, van 't volgende *Wervel-bee* omvat. *

Twede Wervel-been.

CXIX. In 't *twede Wervel-been*, (a) *drayer* of *asch* genaamt, merken wy aan, den *Naam*, 't (b) *Tandagtige* of *Tand-gelyke Uitwas*; *geleding* gelyk *een hengzel* met het *eerste* † *Wervel-been*, en de *Rond-omdrayende beweging* des *Hoofst* op dat zelve.

Derde Wervel-been.

CXX. 't *Derde Wervel-been* geven zommige de *Naam* van (c) *Asch*, die nogtans niets heeft dat naar een *Asch* gelykt; dog in deze, en in de andere (*Wervel-beenderen*) des *Hals*, komt niets byzonders te vooren, het welk niet al in 't gemeen gezegt is.

De Rug of Borst.

CXXI. Den (d) *Rug*, of de (e) *Borst*, heeft *twaalf Wervel-beenderen*: in welke wy in 't gemeen aanmerken *de middel grootheid*, tusschen de *Wervel-beenderen* van den *Hals* en *Lendenen*; *de lange doornagtige Uitwassen*, en zeer gebogen; (uitgezonderd de twee laatsten) de *Kraak-beenderen* tusschen des *Rugs Wervel-beenderen*, kleiner als in de *Hals*, op dat zy *de losse beweging*, niet over-een-komende aan de *Borst*, zoude beletten; de *dwarze Uitwassen* dikker in welke zyn (f) *Kuilen*, om de *geleding* met de (g) *Ribben*: waarom men ook in de *Zyden* van de de twee zamengevoegde *Lighamen*, een kleine *geholve Uitwas* ziet: *twaalf gemeene Gaten* in elke zyde tot *uitgang* voor de *twaalf paar Zenuwen der Rug*.

In 't byzonder.

CXXII. In 't byzonder, noemen zommige 't *eerste Wervel-been* van den *Rug* het (h) *Oxel* ofte (i) *uitstekende Wervel-been*, waar aan de *bovenste Rib* gevoegt word: ook hebben zommige aan de andere namen gegeven, maar worden veel beter door 't getal onderscheiden.

De Wervel-beenderen der Lendenen.

CXXIII. De *Lendenen* hebben vyf *Wervel-beenen*,

(a) *Epistropheus* seu *axis*. (b) *Processus odontoidis* sive *denticiformis*. (c) *Axis*. (d) *Dorsum*. (e) *Thorax*. (f) *Fovea* (g) *Costa*. (h) *Axillares*. (i) *Eminens*.

* Vesalius humani Corp. fabrica, libr. I. Cap. XV.

† Ibid.

en, in welke wy in 't gemeen aanmerken de dikke Lighamen, en de tuffen-gevoegde Kraakbeenderen; de lange dwerze Uitwaffen nogtans der als die van de Rug, de zeer dikke regte graatge, en verder van malkanderen staande als de ere; vyf gemeene Gaten voor de (a) Lenden-zenuwen in elke zyde. Zommige geven hun namen, dog 't is genoeg dezelve door 't gete onderscheiden.

XXIV. (b) In 't Heilig-been merken wy aan 't Heilig-been. Naam, Plaatzing, Oppervlakte, Zamenvoeging, -hoekig afbeeldzel, buitenste en binnenste oppervlakte. Spongiagtige zelfstandigheid, 't voorste ligchaam, zyn punt; (c) twee breede vlyke uitwaffen, tot de geleding met de onnaamde Beenderen; twee bovenste kleine uitwen, met de Knokkel-agtige holligheden, tot geleding met het onderste Wervel-been: de onte uitwas, voor de geleding met het (d) Steert-, een Canaal, voor 't einde van 't Lenden-merg, eerste en agterste Gaten, zomtyts vier, en zomtyts paar.

XXV. 't Gebruik: eerstelyk om aan de Ruggen- Van de Ruggen-ge-graat. tot een steunzel, te dienen: ten tweede, 't Bekken maken en de geboude deelen in dat te beschermen: ten derde, om 't onderste deel van 't Lenden-, of liever de zo genaamde (e) Paarde-staart, zyn holligheid te houden: ten vierde, de inplanting aan de Spieren te geven: ten vyfde, om aan de grote Scheen en Heup-zenuwen van den Endeldarm, en voorteelende deelen, door de voorste gaten doortocht te geven dog de agterste laten niets, of alleenlyk kwalyk zichtbaare Zenuwen

XXVI. In de Ouden is het een been; nog- In de Ouden. altyd vier of vyf verdeelingen van stukken opzonende: dog in de Kinderen en Jong-geborenen bestaat het uit veel stukken.

C

CXXVII.

Nervi lumbares. (b) Os sacrum. (c) Apophyses laterales; (d) Os coccygis. (e) Cauda equina.

't Staart-been.

CXXVII. (a) 't *Steert-been* is ook veeltijds de *Ouden* maar een been; dog in de *Jonge* best het uit drie of vier stukken. In dat zelve merk wy aan, de Naam, Plaatzing, Zamen-voeging, Afbeeldzel, Zelfstandigheid, 't voornaamste Lichaam, punt, kleine dwerze uitwassen, knokkagtige holligheid, alwaar het aan 't *Heilig-been* voegt word; beweging, stand in de *Vrouwen*, gebruik tot ondersteuning van den (b) *Endeldarm*.

CXXVIII. In de (c) *vier-voetige dieren* is lang, en bestaat uit zeer veel stukken; buiten-waart wort het gebogen, en maakt een *Staat*; want om het ook (a) *Staat-been* genaamt word; den mensch is het kort, en om verscheide oorzaken binnenwaarts gebogen.

Van (e) de Borst.

Van de Borst.

CXXIX. **H**et tweede deel van den *Rom* word (f) *Borst* of (g) *middelste Beenderen* geheeten: en het zyn deze *Beenderen*, welke holligheid maken, in welk 't (b) *Hart*, en de (i) *Lungen* geplaatst zyn.

CXXX. In dit merken wy aan 't (k) *Zamenstellen* deelen *Been-* en ten deelen *Spier-*agtig, en oorzaak van deze *Zamenstelling*, *Afbeeldzel* en ontrek deszelfs; grootheid, drie deelen; namentlyk (l) *Wervel-beenderen*, (m) *Ribben*, en 't (n) *Borst-been*. Dog van de *Wervel-beenderen* is reets gezegt: derhalve is hier alleenlyk nog over om van de *Ribben* 't *Borst-been* te handelen.

De Ribben.

CXXXI. In de (o) *Ribben*, by de *Grieken* *Pleuræ* genaamt, merken wy aan de Plaatzing zeer verschillende grootheid, want de *middele* zy de grootste, de *bovenste* en *onderste* de kleinste.

(a) *Os Coccygis* (b) *Intestinum rectum.* (c) *Quadrupede*
 (d) *Os Canax.* (e) *Thorax.* (f) *Pectus.* (g) *Thorax.* (h) *Co*
 (i) *Pulmones.* (k) *Structura.* (l) *Vertebrae.* (m) *Costae.* (n)
Os sternum. (o) *Costae.*

men-voeging, getal, twaalf in ieder zyde, verdeling in waren en onwaren, en 't gebruik.

CXXXII. De (a) *Zelfstandigheid* der Ribben is ten delen *been*, en ten deelen *Kraak-been-agtig*; dit in voorste gedeelte [namentlyk *Kraak-been-agtig*] 't ander [namentlyk *Been-agtig*] in 't agterste deelte. 't (b) *Afbeeldzel* is gebogen van binnen uitged, en naar buiten uitgebogen; tot bekwaamer maakvan des *Borst-holligheid*.

De Zelfstandigheid der Ribben.

CXXXIII. De (c) *deelen* van een *Rib* zyn 't *Lighaam* en de uiteindens, in het (d) *Lighaam*, teken wy aan de binnenste en buitenste oppervlakde binnenste en buitenste; de bovenste en onderste (e) *Kant*, en de (f) *Groef* in de onderste, van de negen of tien bovenste ingegroeft, verberde de vaten der *Ribben*. Zy worden van zomge met (g) *eigane namen* genaamt, dog beter orden zy door 't getal onderscheiden.

De deelen van een Rib.

CXXXIV. In de (b) *voorste uiteindens* worden *Kraak-beenen* van de zeven ware (i) *Ribben* met (k) *Borst-been* zamen gevoegt; de agtste, neide, en zomtyds ook de tiende zyn met de zede, en te gelyk onder malkander; door dwarze *Kraak-beenderen*, aan een gevoegt: de orste uiteindens der anderen *Ribben* zyn los tuffen de (m) *Spiieren* van de (n) *Buik*. In de (o) *agterste Zeekzels* worden in de meeste twee hoofjes waarden, welke zeer vast met de (p) *Wervel-beenen* van de (q) *Rug* worden gevoegt.

In de voorste uitsteekzels.

CXXXV. In 't (r) *Borst-been* moet men letten de *Plaatzing*, *Afbeeldzel* van een *ponjaart*; stant een jong kint, getal van stukken in de oude; maar men'er dan een, dan twee; en dan drie vint; s-agtige zelf-standigheid; 't opperste deel des-

In 't Borst-been.

C 2

zelfs

(a) Substantia costarum. (b) Figura. (c) Partes. (d) Cor-
 (e) Labrum. (f) Sulcus. (g) Nomina propria. (h) Ex-
 mitates anteriores. (i) Costæ. (k) Os sternum. (l) Car-
 lines transversæ. (m) Musculi. (n) Abdomen. (o) Ex-
 mitates posteriores. (p) Vertebræ. (q) Dorsum. (r) Os ster-

36 *Van 't Borst-been, en de ongenaamde Beenderen.*

zelfs, (a) *hand-vat* gezegt, in welk wederzyds een holligheid tot de geleding der (b) *Sleutel-beenderen*; 't middelste deel, welke het smalste; en 't onderste, dat het breed is; aan welk gevoegt is een *Kraak-been*, om de gelykenis (c) *Zwaard-agtig* gezegt, dikwyl is het gespleeten, zomtyds geheel *Been-agtig*, en zeven wederzydse zydelyke holligheden, tot de geleding voor de waren *Ribben*. 't Gebruik van (d) *Borst-been* is, eerstelyk, om 't voorste deel van de *Borst* te maken, ten tweeden, de *Ribben* en de *Sleutel-beenderen* te ondersteunen, ten derde om de (e) beflootene deelen der *Borst* te beschermen, ten vierde, om tot inplanting van 't middelshot, tot ondersteuning van 't *Hert*, en van verscheide *Spieren* te dienen.

Van de ongenaamde Beenderen, als darm-heup- en schaam-been.

CXXXVI. 't Laatste deel van de *Tronk* of *Rom* maken uit die twee *Beenderen*, gemeenlyk de (f) *ongenaamde* gezegt; welke in de eerst-geborenen en kinderen uit drie onderscheiden stukken worden zamen gesteld, van de welke yder zyn eigen naam heeft: en wort het opperste (g) *Darm-been*, 't voorste (h) *Schaam-been*, 't onderste en agterste (i) *Heupe-been* genaamt. Deze worden door een tusschenkomend *Kraak-been* zamen-gevoegt by na in 't midden * van die aanmerkelyke holligheid, de (k) *Heupe-beens holligheid* gezegt, en konnen tot de tyd van *Huw-baarheid* onderscheidentlyk gezien worden: maar daar naar groeyen zy te zamen en worden tot een *Been*, zodanig dat 'er geen teken van de eerste verdeeling meerder te vinden is.

CXXXVII. Zy worden in 't agterste gedeelte wederzyds gevoegt aan 't (l) *Heilig-been*, door *Kraak-beende-*

(a) Manubrium. (b) Clavicula. (c) Ensiformis seu Xyphoides. (d) Os sternum. (e) Partes inclusæ. (f) Ossa innominata. (g) Os ileum. (h) Os Pubis. (i) Os Ischium. (k) Acetabulum. (l) Os sacrum.

* Derhalven word 't kwalyk van zommige gesteld, dat het *Heupe-beens-holligheid* alleenlyk is voor 't *Heupe-been*; dewyl het gemeen is aan alle de drie (*ongenaamde Beenderen*.)

nderen en Banden, en maken aldaar een vaste eding; ende met dit Been maken zy die holligheid, welke men het (a) Bekken noemt. Dog 't voorste deel komen de Schaam-beenderen by ander te zamen door een Kraak-been, alwaar zomtyds, dog zelden, in de Vrouwen, voornamtyk in de jongen [het Kraake-been in een (b) Moeyebaring, uitgerekt zynde] wederzyds een weiv van malkander afwyken*, om de verlossing 't Kint te bevorderen. Deze Beenderen verder te zamen gevoegt wederzyds met het ilig-been, door twee eigen sterke banden, een erze vinger breet, en drie of vier vingeren g: welkers opperste van de agterste scherpe was van 't (c) Heupe-been naar (d) 't Heilig- gaat, dog de andere en de onderste egt den uitwas van 't Heupe-been aan 't Heilig-

CXXXVIII. Vervolgens zyn in de (e) Onge- Ongenaamde Beenen aan te merken 't afbeeldzel; de bui- de Beenen.

ste en binnenste oppervlakte, tot een beginzel van scheide Spieren: twee voorste uitwassen, de venste, en de onderste, en de twee agterste, brede en de scherpe, de groote insnyding tussen deze ee agterste [uitwassen;] de (f) Hane-kams-wy- uitwassing van 't Darm-been; den uitwas of bul- uitsteekzel van 't Heupe-been, de inplanting aan el Spieren en aan de Band [p. 137.] gevende; gat van 't Schaam-been; 't welke het groot- van alle in de Beenderen is, de (g) Heupe-beens- ligheid tot de geleiding van 't Deye-been: in welk n kleinder holligheid, tot bekwamer plaatzing n de (h) Slym-Klier, en de insnyding, tot de in- ng der Vaten in deze Klier, en in de Band n 't Deye-been; de inplantings plaats van deze

C 3

Band,

(a) Pelvis. (b) Partus difficilis. (c) Os Ischium. (d) Os crum. (e) Ossa innominata. (f) Crista ilei. (g) Acetabulum. (h) Glandula mucilaginosæ.

Autores varii, qui hoc observarunt, citantur in Morgagni adversarum, Anat. III. p. 28.

Band, en de (a) *Randen* moet men aanmerken met 't gebruik derzelve.

Onderscheit
dezer Been-
deren tuffen
Mannen en
Vrouwen.

CXXXIX. Eindelyk moet men hier niet overstaan aan te merken de *verscheide gestaltenis d'zelve Beenderen in de Vrouwen en in de Mannen* want in de Vrouwen staan zy verder van malkander, en zy zyn dunder, als in de Mannen, voornamentlyk de Schaam beenderen; alzo dat zy de holligheid van 't bekken, en de hoek tuffchen de Schaam en Heup-beenderen, grooter maken, tot een bekwaamer dragt van 't kint, en gemakkelyker verlossing in de Baaring.

Gebruik
derzelve.

CXL. 't *Gebruik* derzelve Beenderen, behalve de reeds nu aangewezenen, zyn ten eersten, een ondersteuning van de Rugge-graat, en van alle de opper-deelen; ten tweeden een byenvoeging van 't overige des Lighaams met de Deye-beenderen; ten derden, tot een beginzel van veel Spieren; en ten vierden tot maakzel van 't bekken, en tot bescherming van de behoudene deelen.

Van de (b) Uitsteekzels of (c) Ledematen.

De Uitsteek-
zels.

CXLI. **D**E *Uitsteekzels* zyn of (d) *Opperste* of (e) *Onderste*; de *opperste*, noemt men (f) *Handen* of (g) *Armen*; en de *onderste* (h) *Voeten*.

CXLII. Tot de *opperste* behooren 't (i) *Schouderblad*, (k) *Sleutel-been*, (l) *Schouder-been*, (m) *Elleboog*, en (n) *uiterste hand*.

Van 't Schou-
derblad.

CXLIII. In 't (o) *Schouderblad*, 't welk by de Grieken *Homoplata* genoemt word, merken wy aan 't getal, afbeeldzel, zamen-voeging, plaatsing, 't *Hoofd* met de *Knokkel-agtige holligheid*, den *hals* 't voor-

(a) Supercilia. (b) Extremitates. (c) Artus. (d) Superiores. (e) Inferiores. (f) Manus. (g) Brachia. (h) Pedes. (i) Scapula. (k) Clavicula. (l) Os humeris. (m) Cubitus. (n) Manus extrema. (o) Scapula.

voornaamste Lichaam ; twee Hoeken, de opperste de onderste randen de bovenste en de onderste ; eerste oppervlakte, met welke het op de Ribben legt gehoud, dog de agterste ongelyk, (a) de Groef, Hanekams-wyze uitwas, (c) bovenste Punt, onder en boven gratige holligheid, de (e) Ravens-bekkige uitwas ; twee groeven, een tuffen de opper-punt, en den hals, de andere agt 't Ravens-bekkige uitwas ; (f) een Sterke band, legende de opper-punt en 't Ravens-bekki- uitwas te zamen. 't Gebruik, eerst om den arm te vestigen en zamen te voegen met de romp, ten tweede, tot inplanting van ver- scheide Spieren, ten derden, om eenigzints de be- vudene deelen der Borst te beschermen

CXLIV. In 't (g) Sleutel-been merken wy aan, Van 't Sleu-
getal, plaatsing, (h) half-ronde afbeeldsel, spon- tel-been.
geuze en brosse zelfstandigheid, 't Lighaam tot
in vaste inplanting van (i) de Borst-, (k) Drie- hoofdige,
(l) tepel-agtige Spier, enz. En het uitwas voor
onder Sleutel-beens Spier: twee uitsteekzels, de
indste, die, met het Borst been en de eerste Rib ;
vlakste die met de opper-punt van 't [Schouder-
blad] word geledigt. 't Gebruik ten eersten, voor
in vastigheid van den Arm, ten tweede, voor
beginzel aan veel Spieren, ten derden, tot be-
herming van de onder-sleutel-beens vaten.

CXLV In 't (m) Schouder- of (n) Arm-been Arm-been.
merken wy aan, eerst, de plaatsing ; gelid, groot-
heid. daar na 't Lichaam, in welke veele Spieren
worden ingeplant ; 't opperste deszelfs is veel ron-
der en dikker, 't onderste is dunner en meer za-
mangedrongen : vervolgens de ruwe (o) Uit-
was omtrent 't midden tot inplanting van de

C 4

(a) drie-

(a) Spina. (b) Crista. (c) Acromion. (d) Cavitas supra &
infra spinata (e) Processus coracoides. (f) Ligamentum robu-
rum. (g) Clavicula. (h) Figura sigmoidea. (i) Musculus pe-
toralis. (k) Musculus deltoideus. (l) Musculus mastoideus.
(m) Os humeri. (n) Os Brachii. (o) Protuberantia aspera.

(a) *arie-hoofdige* en (b) *Borst-spier*; buiten e binnenste kant, in twee Knokkels eindigende; *grootte holligheid*, bevattende 't Merg; zyn aldervrydste o alderuitgestrekste beweginge, boven alle andere Beenderen.

't Opperste uitsteekzel.

CLVI. Dog in zyn *opperste uitsteekzel*, aan merken wy het *Hoofd*, den *Hals*, aan welk c Band, en veele Spieren worden ingeplant; de *Groete* omvattende 't andere hoofd van de (c) *twee-hoofdige Spier*.

't Onderste uitsteekzel deszelfs.

CXLVII. In 't *onderste uitsteekzel*, het afbeeldze en (d) *de geleding* met de Beenderen van den (e) *Elleboog*, door behulp van drie Hoofden, en twee holligheden; twee *Knokkels*, of Verheventheden welkers uitwendige aan de *Uitstrekters*, de inwendige aan de *Buigers* van de (f) *Voorhand* een vaste inplanting geven; twee *holligheden*, een voorste, en een agterste, in de uitsteeking en buigingen van den (g) *Elleboog* of *Voorarm*, de twee *Uitsteekzels* van de (b) *Elle-pyp* by beurten ontfangende.

Den Voor-arm.

CXLVIII. In den *Voor-arm* merken wy aan in 't gemeen, de *Plaatzing*, 't getal van twee Beenderen, de *Elle-pyp* of *Voorarm-been*, eigentlyk gezegt, en 't (i) *Speek-been* om de verscheidenheid van zyn beweging of buiging, hunne verscheide groote en dikte, hunne *Samenvoeging*, zo wel onder malkanderen in hun eindens, als met het (k) *Schouder-been* en (l) *de Voorhant*, de (m) *Band*, door welke beiders lighamen worden zamen gevoegt, eerstelyk, voor te vaster zamen binding, ten tweeden, voor de gemakelyke inplanting van de alhier zeer menigvuldige (n) *Spieren*.

De Elle-pyp.

CXLIX. In de (o) *Elle-pyp* [die ook 't (p) *Voor-arm-been* word gezegt] merken wy voornamelyk

(a) *Musculus deltoïdis.* (b) *Musculus pectoralis.* (c) *Musculus biceps.* (d) *Articulatio.* (e) *Cubitus.* (f) *Carpus.* (g) *Cubitus.* (h) *Ulna.* (i) *Radius.* (k) *Os humeri.* (l) *Carpus.* (m) *Ligamentum.* (n) *Musculi.* (o) *Ulna.* (p) *Cubitus.*

lyk aan de inwendige plaatsing; de langte gro- als die van de kleine (a) *Arm-pyp*; drie hoeken *doornen*, aan welkers uiterste de voorgezegde [vers 148.]; dog aan de twee inwendige scheide Spieren worden ingeplant: het heeft de gende en uitstekende *beweging*.

CL. In 't (b) *bovenste einde* bemerken wy, eerst In 't boven-
grootte holligheid, kapswyze of half maan-agti- *ste einde*.
gezegd, met het uitwasje in 't midden, over-
komende met de uitsteekzels en holligheid van 't
Schouder-been; ten tweede, de *Oppervlakkige hollig-*
d in de buitenste zyde, voor de (d) *geleding*
t het (e) *Hane-kams* uitsteekzel van de (f) *klei-*
Arm-pyp; twee uitsteekzels, den spitzen, en den (g)
eboog [of 't *grootte uitsteekzel* van de *Elle-*
] en 't gebruik derzelve; de *verheventheid*,
or de inplanting, van de inwendige (b) *Arm-*
r, buiger van de *Elleboog*.

CLI. In 't *onderste einde*, 't *hoofje*, makende In 't onder-
lyk als een (i) *Enkel*; in welk eerst, een kleine *ste einde*,
ligheid voor de geleding met de (k) *voorhand*;
tweeden, een *kleine* (l) *Priem-agtige uitwas*,
or te vaster geleding; en ten derden, het *Kam-*
ige uitsteekzel, voor de (m) *Geleding* met de (n)
ne Arm-pyp zyn aan te merken.

CLII. In de *kleine Arm-pyp* merken wy aan, Van de klei-
uitwendige *plaatsing*; *lengte* minder als *ne Arm-*
van de (o) *Elle-pyp*; den (p) *Doorn* aan welk *pyp*.
Band [148] word ingeplant; en de *voor- en*
er-omdrayende beweging.

CLIII. In 't *bovenste einde*, 't *Hoofje* met de In 't boven-
okkel-agtige holligheid voor de geleding met het *ste einde*.
ofje van 't (q) *Arm-been*, deszelts (r) *Kam-ag-*
uitsteekzel, die met de *Elle-pyp* word ingele-
; den *Hals*; en ten laatsten, de (s) *Verhevent-*

C 5 *heid*

(a) Radius. (b) *Extremitas superior*. (c) *Os humeri*. (d) *Malleolus*. (e) *Crista*. (f) *Radius*. (g) *Olecranon* (h) *Mus-*
Brachialis. (i) *Malleolus*. (k) *Carpus*. (l) *Apophysis*
styloides. (m) *Articulus*. (n) *Radius*. (o) *Ulna*. (p)
a. (q) *Os humeri*. (r) *Crista*. (s) *Tuberculum*.

42 *Van de uiterste Hand, en Voor-hand.*

heid voor de inplanting van de zogenaamde *twee-hoofdige Spier.*

In 't onder-
ste.

CLIV. In 't onderste, beschouwen wy 't hol-
je dikker en hoekiger als 't bovenste, in wiens
terste een (b) *grootte Groef* is, voor de geleding
de (c) *Voorhand*; in de inwendige zyden een
Kuil, voor de omdraijing van 't *Hane-kams*
steekzel van den (e) *Elle-pyp*; in de buitenste
den, een korte dikke *Uitwas*, om de Geleding
versterken; in de agterste zyde, eenige ligte
snydinge, in welke de (f) *Peezen* van de g
strekkende Spieren der (h) *Hand* en (i) *Vingere*
dog voornamentlyk die van den (k) *Duim* geplaak
worden.

Van de uit-
terste Hand.

CLV. Nu volgt de (l) *uiterste Hand*, die in
Voorhand, (n) *Naa-hand*, (o) *Vingere* en (p) *Za-*
beenderen wort verdeeld.

Voorhand.

CLVI. In de (q) *Voorhand* is aan te merken,
(r) *bepaaling, plaatsing*, en 8 *Beentjes*, hunne ong
regelde gedaante, (s) *Zamenvoeging*, zyn gebogen ru
't overgestelde deel uitgehold, voor de gemakke
ke doorgang, van de *Peezen* en *Vaten* naar
Hand, en *Vingere*; een (t) *dubbeld schikking*;
eerste maakt boven het *Hoofje*, voor de geledi
met de (v) *kleine Arm-pyp*, en onder de hollighei
voor de ontfanging van de agterste schikkinge, c
met de *Beenderen* van de *Naa-hand* worden z
mengenoeft. Hier van dan is de *geleding van*
Beenderen des (w) *Voor-hand's* drie dubbeld: eerste
lyk, tuffen malkander: ten tweede, met de (x) *B*
leboog, ten derden, met de (y) *Naa-hand* *.

CLVII

(a) *Musculus biceps.* (b) *Magna fossa.* (c) *Carpus.* (d) *U*
yea. (e) *Ulna.* (f) *Tendines* (g) *Musculi extensores.*
Manus. (i) *Digitum.* (k) *Pollex.* (l) *Manus extrema.* (m) *C*
pus. (n) *Metacarpus.* (o) *Digitum.* (p) *Ossa sesamoidea.* (r)
Carpus. (s) *Definitio.* (t) *Connexio.* (v) *Ordo duplex.* (w)
Radius. (x) *Carpus.* (y) *Metacarpus.*

* Daar zyn 'er, welke aan de *Beendertjes* van de *Voo*
hand namen geven; 't welk wy overvloedig en onnut agte
Indien zy nochtans by geval te onderscheiden of te noem
zyn, stel ik dat zulks door 't getal kan geschieden.

CLVII. In de *Naa-hand* zyn te onderzoeken Van de Naa-hand. *Beenderen*, hunne drie-dubbele (a) *Geleding*; de in elk *Been* zyn (b) *Lichaam* en uiteindens de *Lichamen*, merken wy aan de figuur gelyk rond lang-werpig; de holligheden voor 't *erg*; grootheid, de *Beenderen* der *Vingeren* betreffende. Het gebocchelde deel, welk maakt de *Rug*, en het uitgeholde, 't *Hol* der hand. De *chamen* zyn van elkanderen afgescheiden, en de *ffen*-ruimten worden door de genaamde (d) *tuffen-beenigen* *Spiere*n, die de *Vingeren* bewegen, vult; dog de *Hoofjes* of uit-eindens zyn zamen voegt, en raken aan malkanderen. *Zy verschelen der een in groote*: want dat, welk den kleinste *inger* ondersteunt, is het kleinste; de volgende naar de *duim*, worden allensskens langer; anders de *Beenderen* van de *Vingeren*. 't *Einde* geeft aan de *Voorhand*, is van een ongeregelde daante, dog dat de *Vingers* aanraakt, heeft gebezame groote *Hoofjes*, welke met de *Knokkel*-agtige holligheid der *Vingeren* zamen gelegd worden.

CLVIII. In de *Vingeren* merken wy aan, de Van de Vingeren. *maat*ing, 't *getal*, en byzondere *Namen* aan elk: gelyk, (e) de *Duim*, (f) *Wyzer*, (g) *Middelste*, (h) *ring*-vinger, (i) *Oor*- [of *Pink*-vinger] in elk der drie *Beenderen*, die drie (k) *Slag*-orders uitmaken: welkers opperste veel grooter zyn als de anderste. Hun *uiterste* *Opper*vlakke is geboccheld, de binnenste is glat en uitgehold, om de gemakke- kheid van 't aangrypen en vasthouden. De eerste *lag*-order, alwaar hy word zamen gevoegt met de *Hoofjes* van de (l) *Naa*-hand, heeft een *Knokkel*-agtige holligheid, en een rontom beweging. In andere *uiterste* zyn twee *Hoofjes* zamengevoegt, het de twee holligheden van de tweede *slag*order, waar alleen de buiging en de uitstrekking kan geschieden: 't geen ook tusschen de tweede en derde

(a) Articulatio. (b) Corpus. (c) Dorsum manus. (d) Mus-
 culi interossei. (e) Pollex. (f) Index. (g) Medius. (h)
 annularis. (i) Auricularis. (k) Phalangæ. (l) Metacarpus.

44 *Van den Duim, en onderste Ledematen.*

de slag-order eveneens gelegen is. In 't opperste uitsteekzel van de tweede en derde Slag-order, is een uitbulting, tusschen de twee holligheden, hebbende 't zelfde gebruik met den (a) Elleboog. 't Laatste einde van de derde Slag order heeft een (b) Top een weinig breder, als 't Lichaam.

Van de Duim.

CLIX. Den (c) *Duim* in 't byzonder heeft dikker Beenen: welkers eerste in gedaante, geleiding en plaatsing met de Beenderen van de Naa-hand overeenkomt; dog in beweging van deze verscheelt. Dog de (d) *Geleding* van de eerste Slag-order met de tweede, en van de tweede Slag-order met de derde, komen over een met de geleiding en beweging van de tweede en derde der Vingeren. In de andere Vingeren komt niets byzonders, als dat reets gezegt is, aan te tekener. De (e) *Zaad-beenderen* van de Hand zyn nu noch overig te beschryven; maar van dezen om laag, ver-
180.

Van de onderste Uitsteekzels.

De onderste Uitsteekzels.

CLX. **D**E (f) *Onderste uitsteekzels*, (g) *Voeten* gezegt, maken, de (h) *Dye* de (i) *Scheen*, de (k) *uiterste voet*, de (l) *Knie schyf* en (m) *Zaad-beenderen*, ondersteunende 't gehele Lichaam.

Van de Dey.

CLXI. In de *Dey*, als 't grootste Been van 't geheele Lichaam merken wy aan, de plaatsing 't getal, afbeeldzel, lichaam en uiteindens.

't Bovenste eynde.

CLXII. In 't *bovenste eynde* beschouwen wy eerstelyk, 't (n) *grootte Hoofst*, en in dat de (o) *Groef*, voor de ronde, of lang-ronde band, met welke het word gevoegt aan het (p) *Heupen-been* holligheid; de *plaats* alwaar 't in die holte vast is *schuinze plaatsing*, en (q) *Geleding* met het Heu-
pen

(a) Olecrantum. (b) Apex. (c) Pollex. (d) Articulatio. (e) Ossa sesamoidea. (f) Extremitates inferiores. (g) Pedes. (h) Femur. (i) Tibia. (k) Pes extremus. (l) Patella. (m) Ossa sesamoidea. (n) Caput magnum. (o) Fossa. (p) Acetabulum. (q) Articulatio.

-beens holligheid. Ten tweden, den (a) Hals, voortgang deszelfs, niet (b) Regel-regt, maar na (c) Boogs-wys, en buitenwaarts neer loode, om de Dyen wel te scheiden, tot vastering, en bekwamer plaatsing van veele Spieren; spongieuze en brosse zelfstandigheid; de gaaten voor de ingang van de vaaten: ten derde, twee Uitwassen, de (e) Dye-beens-drayers gezegt, de grote en de kleine, dienende voor de inplanting van Spieren van 't Dye-been: Dog deze zyn voor houwbare Jaren maar aanwassen.

CLXIII. In 't onderste einde zyn aan te merken: 't Onderste stelyk, twee Hoofjes en een middelste holligheid, voor de geleding met het (f) Scheen been; ten tweeden, de agterste holligheid, voor zekerder doorgang der Vaten naar de Scheen: Ten derden, de eerste holligheid, voor de plaatsing van de (g) Knie-schyf; Ten vierden, twee Knokkels, of verhevenheden by de Hoofjes, voor een vaste inplanting der Spieren die den voet bewegen; in welker tenste, in een byzondere zichtbare Kuil, dikwils een groot Zaat-been, en zomtyds ook een ander in de andere verheventheid, voornament-lyk in de zeer oude, gevonden wort *.

CLXIV. In 't (h) Lichaam van 't (i) Dye-been, merken wy aan de voorste oppervlakte verheven, agterste uitgeholt, zyn byzondere schuinze stant, en de Natuurlyke ombuiging; zyn groote sterken zyn rug of (k) doorn, voor de inplanting van (l) Drie-hoofdige Spier; ende groote holligheid, voor 't Merg in te sluiten.

CLXV. De (m) Knie-schyf, die men ook Rotula noemt, vertoont om aan te merken, zyn plaatsing, Afbeeldzel, getal, grootheid, verscheide dikte zyn voorste en agterste oppervlakte; brosse en spongieuze zelfstandigheid; zyn zamenbinding door (n) Pee-

(a) Collum. (b) Perpendicularis. (c) Horizontalis. (d) Aphyfes. (e) Trochanteres. (f) Tibia. (g) Patella (h) Coracella vel Rotula. (i) Os femoris. (k) Spina. (l) Musculus triceps. (m) Patella vel Rotula.

Ziet de Aftekening derzelve in de eerste Tafel afbeeld-
 2, 3 en 4.

(a) Peezen en (b) Banden met het (c) Dye (d) Scheen-been; zyn Op- en neergaande beweging in de buiging en uitteeking van 't Been, en ten laften, het gebruik, in de *Jong-geboorenen*, is 't gehet *Kraak-beenig*.

Van 't Been. CLXVI. In 't (e) *Been* of (f) *Scheen* in 't gemeen merken wy aan de plaatsing; twee beenderen het (g) *Scheen-*, en 't (h) *Kuit-been* eigentlyk gezegt; hun groote en verscheide dikte; hun geleiding tuffen malkander, met de Dye, en de (i) *Uiterlyke voet*.

Van 't Scheen-been.

CLXVII. In 't (k) *Scheen-been* zyn byzonderlyk overwegen de plaatsing in 't binnenste deel van 't been in het lighaam en de uiteindens. In 't *bovenste einde* de ditte, twee ondiepe holligheden, voor 't gelit met 't (l) *Deye-been*, voorzien met twee (m) *Halve maans* bewegelyke *Kraak-beenderen*; een tuffen-gevoegd by naar in tweengespleten verheventheid, voor de inplanting der banden van de Deye; de *holligheid* achter deze verheventheid, in welk de (n) *Slym-Klier* geplaatst word. In de voorste oppervlakte een uitpuiling, aan welke de (o) *Uitstrekke* van de *scheen* ingeplant worden; naar de zyde twee uitpuilingen, gevende een vaste inplanting aan zommige *Spieren* van de (p) *Uiterlyke voet*; aan welke uitwendige ook het (q) *Kuit-been* ingeledigt word, also nochtans, dat deze niets toebrenghet tot de geleiding met de Deye.

't Onderste einde.

CLXVIII. In 't *onderste einde*, merken wy aan een holligheid voor de geleiding met de (r) *Voor-voet*; in de buitenste zyde een holligheid voor de geleiding met het *Kuit-been*; in de binnenste zyde 't dikke en sterke uitwas, den (s) *Inwendige en klauw* gezegt, voor de vastigheid van de geleiding de *voet*.

CLXIX

(a) Tendines. (b) Ligamenta. (c) Femur. (d) Tibia. (e) Crus. (f) Tibia. (g) Tibia. (h) Fibula. (i) Pes extremus. (k) Tibia. (l) Os femoris. (m) Dux cartilagineae semitulares. (n) Glandula mucilaginosa. (o) Extensores tibiae. (p) Pes extremus. (q) Fibula. (r) Tarsus. (s) Malleolus internus.

CLXIX. In 't *lighaam* drie hoeken of haken: 't *Lichaam*,
 a) welkers buitenste de (a) *Tussen-beenigen band*
 word gevoegt, 't Kuit-been met dat Samen-voegen-
 de voorste is zeer fcherp, alleenlyk bedekt met
 Huyd en 't (b) *Been-ulies*; waar door het in des-
 fs kneuzinge dikwils oorzaak is van de zeer-
 voelige (c) *Pynen*. Eindelyk heeft het van binnen
 a holligheid voor 't (d) *Merg*.

CLXX. In 't (e) *Kuit-been* dat men ook *perone* Van 't Kuit-
 eent, onderzoeken wy de plaatsing en de geleding, been.
 ingte, en zeer kleine dikte; 't *opperste hoofdje*, dat
 geleding met het Dye-been niet aanraakt,
 maar alleenlyk aan 't (f) *Scheen-been* word gevoegt;
Onderste, den (g) *Buitenste enkel* gezegt, dient tot
 Geleding met de (h) *Voor-voet*, versterkt het ge-
 t met zyn uitsteekzel, en verhoet aldus de lichte
Ontleding. 't *Lighaam* is bykans dry-hoekig,
 is gefcheiden van 't *Scheen-been*; aan zyne
 erpste kant, wort de (k) *Tussen-beenige band*
 geplant, dienende met het geheele Kuit-been
 or te gemakkelyker inplanting van de *Spiere*
 t uiterste voet. Het volgt eeniglyk de *bewe-*
g van 't Scheen-been, hebbende geen eigen bewe-

CLXXI. In de (l) *Uiterste voet* merken wy aan Van de uit-
 plaatsing, de lengte, in de *Mensch* de aldergroot- terste Voet.
 onder alle de andere dieren, om te vaster gang;
 ar na de *rug* van de voet; de (m) *Voetsool*, die
 gehold is, opdat de *Vaten*, als den *Mensch* staat of
 andeld, niet zouden worden gedrukt; de deelen,
 welke wy eigentlyk vast naan; de verdeeling in
Voor-voet, (o) *Naar-voet*, (p) *Toonen*, en q *Saat-*
nderen.

CLXXII. In de *Voor-voet* merken wy aan, Van de
 plaatsing, 't getal van zeven *Beenderen*, Voor-voet,
 gelyk

a) Ligamentum interosseum. (b) Periostium. (c) Dolores.
 Medulla. (e) Fibula. (f) Tibia. (g) Malleolu externus.
 i) Tarsus. (i) Luxatio. (k) Ligamentum interosseum. (l)
 s extremus. (m) Planta. (n) Tarsus. (o) Metatarsus. (p)
 giti pedis. (q) Ossa sesamoidea.

gelyk de (a) *Koot*, (b) 't *Hiel-been*, 't (c) *Scheep-been*, het (d) *Taarling-been*, en drie (e) *Wigge* of *Beytel-beentjes*; hunne ongeregelde gedaante; de geleding met het *Scheen-been*, onder malkander, en met de beenderen van de (f) *Naa-voet*; ende ook de zamen-voeging door sterke banden.

Van de Koot. CLXXIII. In 't byzonder in de (g) *Koot*, die ook (h) *Enkel* word genaamt, zyn voornamentlyk te bemerken, de plaatsing, gedaante, geleding met 't (i) *Scheen-* (k) *Kuit-* en (l) *Hiel-been*, ende voornamentlyk ook het hoofje voor de geleding met 't (m) *Scheep-beentje*.

Miel of Versen-been. CLXXIV. In 't (n) *Hiel-* of (o) *Versen-been* zyn aan te merken, de plaatsing, groote, geleding met de (p) *Koot*, en het (q) *Taarling-been*; de (r) *Uitwas* achterwaarts uitsteekende, om 't achter over-vallen te beletten, in wiens achterste gedeelte de (s) *Pees* van Achillis word ingeplant. In de binnen-zyde word de uitholling, voor te zekerder door gang der Vaten naar de (t) *Naa-voet*, en (v) *Toonen*, gezien.

't Scheeps of Boot-beentje. CLXXV. In het (w) *Scheep-* of *Boot-beentje*, zyn te bemerken, de plaatsing, geleding, knokkelachtige holligheid, voor de geleding van 't hoofd van (x) *Koot-been*; en drie voorste vlakten, ontvangende de (y) *Wigge* of *Beytel-beentjes*.

In 't Taarling-beentje. CLXXVI. In 't (z) *Taarling-beentje*, merken wy aan de zit-plaats, in de buitenste zyde van de *Naa-voet*, alwaar hy ondersteunt 't achterste-been van de *Naa-voet*, dat aan de kleine *Toon* word ingeledigt daar-na de geleding met de naaste beenen; de *Insnyding* in 't onderste deel, in welk dikwils een

(a) *Zaas*

(a) *Astragulus*. (b) *Calcaneum*. (c) *Naviculare*. (d) *Cuboides*. (e) *Tria cuneiformia*. (f) *Metatarsus*. (g) *Astragulus*. (h) *Talus*. (i) *Tibia*. (k) *Fibula*. (l) *Calcaneum*. (m) *Os naviculare*. (n) *Calcaneum*. (o) *Os Calcis*. (p) *Astragulus*. (q) *Os Cubois*. (r) *Apophysis*. (s) *Tendo Achillis*. (t) *Metatarsus*. (v) *Digiti pedis*. (w) *Os naviculare*, seu *scaphoidis*. (x) *Astragulus*. (y) *Ossa cuneiformia*. (z) *Os cuboidis*.

Zaat-beentje, in de Pees van de achterste Kuit-
r word gevonden.

CLXXVII. In de drie (b) Bytel-beenderen, Van de By-
plaatzing, verscheide groote, geleding met 't tel-beende-
Scheep-beentje en met de vier Beentjes van de ren.
a-voet.

CLXXVIII. In de (d) Naa-voet merken wy Van de Naa-
, de plaatzing; vyf beenderen, welkers lighamen voet.
ans lang-werpig rond, van bovenen gebogen,
onderen gehold zyn; de tuffen-ruimte voor de
atzing der (e) Tuffen-beenige Spieren; de ongely-
achterste hoofjes, gevoegt met de (f) Voor-voet;
voorste rondt, voor de geleding met de Toonen,
uitsteeken, om de kracht van de Spieren, die de
onen buigen, te vermeerderen; de verscheide
ote dezer Beenderen; den (g) Uitwas in 't ag-
te hoofje van 't buitenste of 't vyfde Been, op wel-
de (h) Voet, en derhalven 't geheele gewigt
't lichaam veel komt te rusten.

CLXXIX. In de (i) Toonen is meest alles gele- Van de To-
, gelyk in de vingeren; nogtans worden hier nen.
est maar dertien Beenderen gevonden, in de ou-
veel kleinder en dunder, [den Duim uit-
omen] als in de handen; zy hebben een
aalder beweging; de grootste is den (k) groo-
Toon, alhoewel hy maar twee Beende-
of gelederen heeft; de andere zyn allengskens
nder, heel anders als in de Vingeren der (l)
eden.

CLXXX. De (m) Zaat-beenderen zyn nog ove- Van de Zaad-
welke kleine Beentjes zyn, meest in de be- beenderen.
de en oude zichtbaarlyk, zomtyds gelykende
r de figuur van 't (n) Jasmyn-zaat: meesten-
ls gelegen; Eerstelyk, in de (o) Duimen der (p)
den, en (q) Voeten, in elk dikwils twee en zomtyds
ar een; ten tweden, een in de (r) geleding van

D de

Os sesamoideum. (b) Ossa cuneiformia. (c) Os navicu-
. (d) Metatarsus. (e) Musculi interossei. (f) Tarsus. (g)
physis. (h) Pes. (i) Digiti pedum. (k) Pollex. (l) Ma-
(m) Ossa sesamoidea. (n) Semen sesamini. (o) Pollicis
Manus. (q) Pedes. (r) Junctura.

de (a) *Naa-hand*, en van de (b) *Oor-vinger*, meest geplaatst in den *Afbrenger* van deze *Vinger* *; ten derdewils een in elke (c) *Uitwendige Knokkel* van 't (d) *Dye-been* †: ten 4. Een onder het (e) *Taarlin-beentje*, van de (f) *Voor-voet*, in de (g) *Pees* van de (h) *agterste Kuit-beens-spier*. Deze veertig worden in de (i) *Mannelyke Jaren* en (k) *Ouden* gemeenelyk gevonden, zomtyds ook een, dog zeer zelden, in de (l) *binnenste Knokkel* van 't (m) *Dye-been*. Ik heb by wylen ook een in het uiterste gedeelte van 't *Been* der (n) *Naa-hand*, dat den *Wys-vinger* ondersteunt, in de (p) *Pees* van de *halende Spier* van de (q) *Wys-vinger* gevonden; die dikwils ontbreekt 'er een in de (r) *Duimen* van de (s) *Handen*. Derhalven worden der zelden meer als zestien, en dikwils minder gevonden; zo dat dwalen, die 'er gemeenelyk meer als veertig optellen en twee aan elke geleding der vingeren toeschryven. Zy zyn alle gehegt aan de (t) *Pees* der *Spiere*n, uitgenomen deze, die in de (v) *Knokkel-agtige geleding* van 't (w) *Dye-been* worden gevonden: want deze in de *beginzelen* der *Spiere*n groeyen; de gedaante der zelve is verscheide en ongeregeld; in de *Jonge* zyn zy *Kraakbeenig*, en worden daarom *bekwamelyker* ontdekt in de *ouden*. Zy dienen de (x) *Spiere*n voor (y) *Katrolle*n en versterken de *kragt* der zelve. Ziet [onze] *Aantekeningen* onder 't teken [*].

(a) Metacarpus. (b) Digitus auricularis. (c) Condylus externus. (d) Femur. (e) Os cuboidis. (f) Tarsus. (g) Tendo. (h) Musculus peroneus pedis. (i) Virilis aetas. (j) Senes. (l) Condylus internus. (m) Os femoris. (n) Metacarpus. (o) Digitus index. (p) Tendo. (q) Musculus adductor indicis. (r) Pollices. (s) Manus. (t) Tendines. (v) Condylus. (w) Os femoris. (x) Musculi. (y) Trochlea.

* Ziet de *Plaatzing* en 't *Afbeeldzel* deszelfs in de eerste *Tafel* in de vyfde *Figuur*.

† *Tafel I Fig. 2, 3 en 4.*

Van 't getal der Beenderen.

CLXXXI. **A**lle de Beenderen van 't geheele Lichaam, alzo vertoont zyn, zal het nu gemakkelyk zyn, 't getal der zelve, te weten; in welke te bepaalen de Authent, zo zeer verschelen. In de bejaarde en oude worden 'er naulyks meerder als 260 gevonden; in de Beenderen is 't getal zekerlyk grooter, dog onzeker; om dat 'er veele daar na in een groeyen.

't *Hoofst* hebben wy 'er 69 vertoond: van welke het (a) *Bekkeneel*; met de zes Beenderen van 't (b) *gehoor*, heeft

de <i>Opperkaak</i> .	14
de <i>Onderkaak</i> .	13
(e) <i>Tanden</i> in beide de <i>Kaken</i> .	1
(f) <i>Tong-been</i> .	32
(g) <i>Strotten-hoofst</i> .	5
	4

de (b) *Tronk of Romp* zyn 53 Beenderen, te weten, (i) *Wervel-beenderen*.

<i>Ribben</i> .	24
(l) <i>Borst-been</i> [alschoon 't dikwils uit twee stukken bestaat.]	24
(m) <i>Heilig-been</i> .	1
't <i>Steert-been</i> .	1
<i>Ongenaamde Beenderen</i> .	1
	2

de (p) *Uitsteekzels* zyn 136 Beenderen: namentlyk de (q) *Schouderbladen*.

<i>Sleutel-beenderen</i> .	2
<i>Schouder- of Arm-beenderen</i> .	2
<i>Elle-beenderen</i> .	2

D 2

(a) *klei-*

(a) Cranium. (b) Auditus. (c) Maxilla superior. (d) Maxilla inferior. (e) Dentes. (f) Os hyoides. (g) Larynx. (h) Mucosus. (i) Vertebrae. (k) Costae. (l) Os sternum. (m) Os scapulae. (n) Os coecygis. (o) Offa innominata. (p) Extremitates. (q) Scapulae. (r) Claviculae. (s) Offa humeri. (t) Offa ulnae.

52 *Van 't getalen de Geleding der Beenderen.*

(a) kleine onder *Arm-beenderen*.

De (b) *Beenderen* van de *Voorhand* zyn in elke *Hand* agt.

Van de (d) *Naa-hand* in elk 4.

In de (e) *Vingeren* 15. van yder hand, te zamen. 30

(f) *Dye-beenderen*.

(g) *Scheen-beenderen*.

(h) *Kuit-beenderen*.

(i) *Ronde Beentjes* of *Knie-Schyven*.

De *Beenderen* van de (k) *Voor-voet* van alle beenderen de de (l) *Voeten*.

Van de (m) *Naa-voet*.

Van de (n) *Tonen*.

(o) *Saat-beentjes* worden zelden meerder als 16 gevonden.

Derhalven 't geheele getal of *somma*, der zelve is. 260

CLXXXII. Nog kunnen de 124 onderscheidene *Aangroeizels* [vers 51] in menschen omtrent van Mannelyke jaren gemakkelyk vertoont worden by welke indien men de 260 vervoegt, konnen wy in 't geheel 384 *Beenderen* van 't Menschelyk lichaam optellen.

Van de (p) *Geledingen* of (q) *Gewrigten* der *Beenderen*.

Van de Gewrigten der Beenderen.

CLXXXIII. Gemeenlyk plegen de (r) *Ontleeders*, van de (s) *Geleding en* der (t) *Beenen*, welker kennis zo zeer nootzakelyk is in de (v) *Heelkonst*, in 't begin van de (w) *Been-beschryving* te handelen; welk ik beter in 't einde naar de voorgaande kennis der *Beenderen* gedaan agte, zo dat ik nu tot de zelve eerst zal overgaan.

CLXXXIV. De Oude hebben aan deze *Griekse*

- (a) *Ossa radii.* (b) *Ossa carpi.* (c) *Manus.* (d) *Metacarpus.*
 (e) *Digitus.* (f) *Ossa femoris.* (g) *Ossa tibiae.* (h) *Ossa fibulae.*
 (i) *Ossa rotulae vel patellae.* (k) *Tarsus.* (l) *Pedes.* (m) *Ossa Metatarsi.*
 (n) *Ossa digitorum pedum.* (o) *Ossa sesamoidea.* (p) *Junctura.* (q) *Articulationes.* (r) *Anatomici.*
 (s) *Junctura.* (t) *Ossa.* (v) *Scientia Chirurgica.* (w) *Osteologia.*

namen gegeven, afgeleit van de figuur van 't t, en 't zamenvoegent middel; in welkers (a) tlegginge, door dien de (b) Schryvers van (c) d'Ontdkunst oneindiglyk verschelen, geloof ik, dat ze ar den zin van Galenus, en Hippocrates, op de lgende wys het beste kunnen verdeelt worden; n de welke ik nogtans op een andere tyd mis- nien breder zal verhandelen.

CLXXXV. 't (d) Zamen-stel of (e) Zamenvoe- 't Zamen-
g der Beenderen, [by de Latynen (f) Zamen- stel.
ding] is by deze Schryvers een (g) gemeen ge-
gt van alle de Geledingen, zo wel met, als zonn-
beweging: onder zig twee zoorten bevattende,
e eerste zoort word (h) Lid, dat is, (i) Gewrigt, (k)
Zamenvoeging genaamt: deze bemerkt de wederzyd-
ze aanrakinge der Beenderen, zonder opzigt der t'za-
menvoeginge. Deze heeft wederom twee zoorten:
Eerstelyk, de (l) losse Geleding, hebbende een klaar-
blykelyke beweging: onder deze word begrepen
[de drie navolgende] als

De (m) Inleding, wanneer het hoeft in een diepe
holligheid word ingevoegt, gelyk als de (n)
Geleding van 't (o) Dye-been, met de (p) Hol-
ligheid des Heupen-beens.

De (q) Zamen-vinging der Beenderen,
wanneer 't hoeft in een oppervlakkige hol-
ligheid word geledigt, gelyk 't gewrigt van
de (r) Schouder met 't (s) Schouderblad.

De (t) Wederzydse invoeging, indien 't Been
ontfangt en word ontfangen: [by de Fransche
Charniere] gelyk in de geleding van 't (v) Schou-
der-been met den (w) Elle-boog, &c. by welker
Fallopins de (x) Katrols-gewyze heeft by gedaan,
alwaar de beweging is, gelyk die van een rad om
zyn asch, als de Geleding van 't eerste Wervel-
been des Hals met het tweede. By deze is van

D 3

zoin-

(a) Explicatio. (b) Scriptores. (c) Anatomia. (d) Synthesis.
(e) Syntaxis ossium. (f) Conjunctio. (g) Genus. (h) Ar-
tron. (i) Articulatus. (k) Junctura. (l) Diarthrosis. (m) E-
arthrosis. (n) Articulatio. (o) Os femoris. (p) Acetabulum.
(q) Artrodia. (r) Humerus. (s) Scapula. (t) Ginglymus.
(u) Humerus. (w) Cubitus. (x) Trochoides.

zommige nieuwen nog vervoegt de *Amphiarthrosis*, met welke zy willen verstaan alle de geledingen met een openbare beweging, verschelende van de voorigen, of in figuur of beweging.

Ten tweden de (a) *Zamen-leding* met een *tusschen-koment Kraak-been*, hebbende

Of een duistere beweging, gelyk de Beendere van de (b) *Voor-hand*, (c) *Naa-hand*, (d) *Voor-voet*, en (e) *Naa-voet*, enz.

Of geen beweging, wiens soorten zyn; d (f) *Naad*, (g) *Regte linia*, en (h) *Spyker wyze invoeging*,

(i) Onder de tweede soort telt men de *Aangroeying* of *vereeniging*, beteekenende *zamen-binding* der Beenderen, en deze geschiet.

Of zonder *tusschen-koming*, [namentlyk met een vreemde of van een byzonder Been in de oude gelyk in 't (k) *Voorhoofs-been*, (l) *Onder-kaak* (m) *Ongenaamde Beenderen*, en in de (n) *Wervel-beenderen*, enz.

Of met *tusschenkoming* [namentlyk met een ander van 't Been verschillende] naar welkers verscheidenheid men drie soorten vint, en yder met, en zonder beweging, gelyk,

1. (o) *Krake-beens vereeniging*, als in de (p) *Schaambeenderen*, en (q) *Wervel-beenderen* onder malkanderen, enz.

2. (r) *Vlees-agtige, Pees-of Band-agtige zamen-voeging*, als in alle de Gelederen der *Ledematens*, en in de *Naden* des *Bekkeneels*, enz.

3. (s) *Vlees-agtige zamenvoeging*, als in de (t) *Schouder-bladen*, (v) *Tonge-been*, en (w) *Tandvlees*, &c.

Van

(a) *Synarthrosis*. (b) *Carpus*. (c) *Metacarpus*. (d) *Tarsus*.
 (e) *Metatarsus*. (f) *Sutura*. (g) *Harmonia*. (h) *Gomphosis*.
 (i) *Symphysis seu unio*. (k) *Os frontis*. (l) *Maxilla interior*.
 (m) *Ossa innominata*. (n) *Vertebrae*. (o) *Synchondrosis*. (p)
Ossa pubis. (q) *Vertebrae*. (r) *Syneurosis*. (s) *Syffarcolis*.
 (t) *Scapulae*. (v) *Os hyoidis*. (w) *Gingivae*.

an 't (a) *Been-vlies*, (b) *Merg*,
(c) *Banden* en (d) *Kraak-beenderen*, als deelen
behorende nog tot de *Beenderen*.

CLXXXVI. 't (e) *B* *Een-vlies*, is een Zenuw- Van 't Been-
vlies.
vaat-agtig *Vlies*, van een
er fcherp gevoel; alle de *Beenderen* uit en in-
endig onmiddelyk bekleedende, uitgenomen de
(f) *Tanden*, zo veer als ze boven 't (g) *Tand-
ees* uitsteken, ende plaatzen, alwaar de (h) *Spie-
n* worden ingeplant: hierom wort het in in- en uit-
endig verdeeld, en alwaar het de *Beenderen* van
(i) *Bekkeneel* bekleet, word het 't (k) *Pan-vlies*
:naamt.

CLXXXVII. Het maakt het eerste beginzel der
beenderen in de (l) *Lyfmoeder*; het is het werk-
lig der afscheidinge van de *Been-agtige* stof, en
de *Beenderen* nemen daar van hun aanwasch, ver-
meerdering en voedzel: door dien zyn *Bloed-va-*
n de *Beenderen* in ontelbare plaatzen doorboren.
Het geeft het gevoele aan de *Beenderen*: want
hier van ontblood zynde, kunnen zy zonder pyn,
verbrand en gesneden worden. Het bepaalt de groo-
te en gedaante der *Beenderen*: want alwaar 't ge-
ueft is, worden (m) *Uitwassen*, (n) *Kalk-agtige*
ruilen, en (o) *Been-bedervingen* voortgebracht. 't Is
in verscheide deelen, van verscheide dikte. 't In-
wendige is egter dunder, als 't buitenste, en voet
de *Benen* van binnen; en ontfangt de (p) *Bloed-
vaten* en *Zenuwen*, door byzondere *Kanalen*, in
de *Beenderen* ingegroeft, die het aan 't *Merg* me-
deeld. Het word gemeenlyk gezegt voor te ko-
men van 't (q) *Harde Herzen-vlies*: dat nochtans
om wel te spreken niet kan gezegt worden, om
D 4 dat

(a) Periostium. (b) Medulla. (c) Ligamenta. (d) Cartila-
gines. (e) Periostium. (f) Dentes. (g) Gingiva. (h) Mus-
culi. (i) Cranium. (k) Pericranium. (l) Uterus. (m) Exosto-
ses. (n) Tophi. (o) Caries ossis. (p) Vasa sanguifera. (q) Dura
mater.

56 *Van 't Merg, Beenderen, en Kraak-beenderen.*
 dat het te gelyk, en op dezelve tyd, met het har-
 de Herzen-vlies in de vrugten word voortge-
 bragt.

Van 't Merg. CLXXXVIII. 't (a) *Merg*, eertyds geagt een
 (b) *Ruwe stof*, bestaat uit een *Oly-agtige*, vette, fyn
 gedaante, en zeer kleine *Vlies-agtige* blaasjes, in
 welke uit het (c) *Slag-aderlyke* bloed, bykans ge-
 lyk 't (d) *Vet*, deze *Vet-agtige* zelfstandigheid word
 afgescheiden; en word beslooten in de meeste hol-
 ligheden van de lang-ronde *Beenderen*. De *Va-*
ten van 't *Merg* doordringen tot het binnenste
 der beenen, door de voorgezegde *Pypen*, die hier
 en daar in de *Beenderen* voorkomen: de (e) *Slag-*
aderen brengen de (f) *Merg-agtige* stof, de (g) *A-*
deren voeren 't overvloedige bloed wederom te rug;
 dog de (h) *Zenuwen* geven (i) *het Gevoel*, schoon
 dat het doof of stomp is. Ook en groeit of neemt het
 niet af volgens het wassen of afgaan der (k) *Maan*,
 gelyk zommige hebben gemeent; maar volgens
 dat de (l) *Dieren*, (m) *Beweging* of (n) *Rust*, be-
 kwaam, genoeg of te weinig (o) *Voedzel* ge-
 bruiken. Deze vettigheid of *Oly* indringende in de
 tusschen-ruimte der *Been-vezelen*, bewaart de (p)
Beenderen van droogte en broosheid; maar voetze
 niet, gelyk men van outs, gemeent heeft.

Van de Ban-
den.

CLXXXIX. De (q) *Banden* der *Beenderen* zyn
 sterke *Banden*, nu *Vlies-*, nu *Kraak-been-*, nu *Zen-*
nuw- en *Pees-agtig*, of rond langwerpig, voor-
 namentlyk geschikt, om de *beenderen* zamen te
 binden. Daar worden nog wel andere *banden*,
 als die de *beenen* binden, gevonden, onder welke
 egter altyd (r) *Vlies-agtige* deelen, zekere deelen
 te zamen voegende, verstaan worden.

Van de
Kraak-been-
deren.

CXC. Eindelyk behooren tot de *Beenderen* de
 (s) *Kraak-beenderen*, die gelyk [vers 31] gezegt is,
 been-

(a) Medulla. (b) Massa informis. (c) Sanguis arteriosus.
 (d) Pinguedo. (e) Arterix. (f) Materia medullosa. (g) Ve-
 na. (h) Nervi. (i) Sensus. (k) Luna. (l) Animalia. (m)
 Motus. (n) Quies. (o) Pabulum. (p) Ossa. (q) Ligamenta.
 (r) Partes membranaceæ. (s) Cartilagineæ.

an de gemeene bekleetzelen des Menschelyke Lich. 57

gelyke, en (a) *Veer-kragtige* deelen zyn, dog
s van 't (b) *Tafel-scheidzel* of *Merg-agtige* be-
ende.

XCI. Zy worden omvangen met haar (c) *Vlies*: Van haar
Omtrek.
dienen eerstelyk, om de beenderen zamen te
gen, ten tweden, om de holligheden der geledin-
te maken, ten derden, om de eindens der beende-
te bedekken, en om ze glad en effen te ma-
, alwaar de beweging derzelve vereist word.
volgens zyn zy ook zeer nut om de (d) *Lugt-*
, (e) *Strotten-hoofst*, (f) *Longe-pypen*, (g) *Neus-*
n, (h) *Ooren*, (i) *Rande der Oog-scheelen*, en
ere deelen te maken.

an de Beschryving der (k) *Weeke*
of *Zagte* deelen en voor eerst.

an de Gemeene bekleedzelen des Mensche-
lyke Lichaams.

CXCII. **D**US verre de Beenderen, en de dee- van de We-
ke of Zagte
deelen.
len tot dezelve behorende, als steun-
s van 't Menschelyk-gebouw, aangemerkt heb-
de, gaan wy nu voort tot het onderzoek van
zachte deelen, welkers wetenschap wy, [vers 35.]
Sarcologia of *Vlees-beschryving* genaamt hebben.

CXCIII. Deze kan verdeeld worden: eerst, in
beschryving van de (l) *gemeene bekleetzelen*
Menschelyke lichaams, ten tweeden, in de
beschryving der Ingewanden, ten derden, in de
beschryving der Vaten, ten vierden, in de (o)
beschryving der Zenuwen, ten vyfde, in de *beschryving*
(p) *Spiere*n, en ten zesde, in de *beschryving*
(q) *Kliere*n.

D 5

CXCIV.

(a) *Elasticæ partes.* (b) *Meditullium.* (c) *Perichondrium.* (d)
vera arteria. (e) *Larynx.* (f) *Bronchia.* (g) *Nares.* (h)
res. (i) *Oræ palpebrarum.* (k) *Sarcologia.* (l) *Tegumenta*
munia. (m) *Splanchnologia.* (n) *Angiologia.* (o) *Neuro-*
ia. (p) *Myologia.* (q) *Annologia.*

Van de beschryving der Ingewanden.

CXCIV. In de *beschryving der (a) Ingewanden* worden aangemerkt, eerstelyk, de *(b) Chyl-maakde ingewanden* van den *(c) Buik*, ofte geschikt de verteering der voetzelen: deze zyn de *(d) Maag*, *(e) Darmen*, *(f) Lever*, *(g) Milt*, en *(h) Alveolklier*; [of groote Buik-klier] ten tweede, de *Pis-schydende*, geschikt tot de afklynzinge der *Urin* gelyk de *(k) Nieren*, *(l) Pislyders*; *(m) Waterblaas*, enz.: ten derden, de *(n) deelen geschikt tot de Voorteeeling*: ten vierden, de *(o) Werktuigen van de Ademhaling en Om-perzing des bloets*, geplaatst in de *(p) Borst* en *(q) Hals*, gelyk de *(r) Longen*, *(s) Hart*, *(t) Middelfrif*, en de deelen tot welke behoorende; en ten laatsten de *(v) Herzem* en de *(w) Werktuigen van de Zinnen* gelegen in het hoofd.

Van de Gemeene bedekzelen.

CXCV. Maar eer wy voortgaan tot de inwendige, zyn de *(x) Gemeene bedekzelen* die 't heele Lichaam bekleden, eerstelyk aan te merken van welke in de Beesten wel meerder, dog in de Menschen maar drie worden gevonden: name-lyk, de *(y) Opperhuid*, *(z) Huid*, en 't *(a) Vlies* of *(b) Vet-vlies*: welke deelen wy nu zullen in de volgende by wyze van *(c) Prenten*, gelyk men zegt, vertoonē; op dat de *(d) Leerlingen* al wat in de Ontledingen, in elk deel van 't Lichaam voortkomt, om aan te merken en te leeren, gelyk als met eene aanschouwing, kunnen begrypen en bezigtigen.

Van de Opperhuid.

CXCVI. De *(e) Opperhuid* is een dun Vlies de geheele Huid, van welke gelyk als het een deel vast bekleedende: waar van daan 't met het Griek

(a) Splachnologia. (b) Viscera chylopæa. (c) Abdomen. (d) Ventriculus (e) Intestina. (f) Hepar. (g) Lien. (h) Panchreas. (i) Uropæa. (k) Renes. (l) Urereres. (m) Vesica urinaria. (n) Partes generationi dicatæ. (o) Organa respiratio- & circulationis. (p) Thorax. (q) Collum. (r) Pulmones. (s) Cor. (t) Diaphragma. (v) Cerebrum. (w) Organa sensuum. (x) Tegumenta communia. (y) Cuticula. (z) Cutis. Pinguedo. (b) Membrana adiposa, (c) Tabulæ. (d) Tympanum. (e) Cuticula.

De woort *Epidermis* [of Opperhuid] wort ge-
naamt. In dit is aan te merken,

De *vaste verbintenis* met de Huit, door 't tusschen-
komende (a) *Net-wyze Lichaam* van *Malpighius*; zoda-
g, dat men in de snydinge der doode Lichamen met
lokt water het van de Huit moet afscheiden; egter
adervinden wy ook dat het in de levendige door
(b) *Vuur* en (c) *Blymakende* middelen, afscheit.
zyn *Wedergroeying* is zeer ligt in de levendige;
nogtans is zyn oorspronk niet van de uitwazeminge
es Lichaams door de (d) *Lugt* verdikt, gelyk de
ude gewilt hebben; maar liever, volgens *Leeu-*
wenboeck, van een uitbrydinge der uitlozende buis-
jes van de Huid; of volgens *Ruisch* van een uit-
rydingen der Zenuw-tepeltjes van de Huit, ma-
kende zeer veele kleine (e) *Schubbetjes* of (f)
Schilletjes, aan malkander t'zamen hangende; of
nischien, gelyk het my toefchynt, van alle beide
e gelyk. Ziet de Aanmerking onder 't getal
1. *]

't (g) *Maakzel* of (h) *Zelfstandigheid* bestaat uit
de alderkleinste Schilletjes, en gelyk als Schubbetjes,
meer vast zamen gevoegt, eerst, van *Leeuwboeck*
gezien door 't (i) *Vergroot-glas*: in welke zeer vee-
e *Gaatjes*, gevende de doorgang, aan de Haaren,
uitwazeming; en zweet: welke laatste gemeenlyk
(k) *Zweet-gaten* genaamt worden. Eenige geven
nun zekerē Klap-vliezen, om 't Zweet te matigen;
dat ik nogtans eerder agt te geschieden, door de
t'zamen-trekkende kragt dezer waten.

De *verscheide dikte*, en die aldermeest in de (l) *Sool*
[of plante] der Voeten, en in de (m) *Holligheden* der
Handen: in de andere deelen is zy zeer dun.
Over al worden *verscheide diepere en ondiepere*
groeven of *strepn*, en voornamentlyk in de hol-
ligheden der Handen, gezien: uit welke veele po-
gen waar te zeggen: in de toppen der Vingeren,
zyn

(a) *Corpus reticulare Malpighii.* (b) *Ignes.* (c) *Vesicatoria.*
(d) *Aer.* (e) *Squamulae.* (f) *Lamellae.* (g) *Structura.* (h) *Sub-*
stantia. (i) *Microscopium.* (k) *Pori.* (l) *Planta.* (m) *Vola.*

zyn zy krul-rond, en fchynen de uitloozende te
zen van de Huit, alhier in een zekere fchikken
geftelt, te befchermen.

De (a) *Vaten*, kunnen nog van *Ruyfch* de
zyn alderfynfte inſpuitingen ontdekt, nog ook
andere getoont worden; zo dat zy gequeft zyn
geen bloet geeft, en is by naar zonder gevoele
egter moet het zekerlyk door een zeer fyn v
gevoet worden.

't (b) *Gebruik*, eerftelyk, de (c) *Huit* te beſch
men van 't pynelyk gevoel, en alzo 't Gevoele
beftieren; ten tyweeden, ook de uitwazemingen v
de Huit te matigen.

Van 't Net-
gewyze Li-
chaam van
Malpighius.

CXCVII. 't (d) *Net-wyze Lichaam van M*
pighius, of het *Huits-net*, is een dun Vlies doorbo
met ontelbare kleine gaatjes, gelyk een (e) *N*
leggende zeer dicht aan de (f) *Opperhuid*, en a
deze vaſt houdende, als 't door de (g) *Konſt*
ongeluk word afgeſcheiden. In dat moet men a
merken.

De *Plaats*, alwaar 't meest word gevonde
Men verzekert wel gemeenelyk, als of het do
't geheele Lichaam onder de Opperhuit wiert g
vonden; dog nauwlyks kan het in andere plaatze
als in die deelen, alwaar 't gevoel van de H
't volmaakſte en ſterkſte is, namentlyk in de (i)
Hollen der *Handen*, (i) *Toppen* der *Vingeren*,
(k) *Planten* der *Voeten*, ontdekt worden. Daar
boven kan het ook in de (l) *Tong*, ja wel h
alderduidelykſte gezien worden: uit welke zy
aart en maakzel beter, als uit alle de andere deelen
blyken.

't *Gebruik*: door zyn *Gaatjes* laat het door
haaren, *Tepel-zenuwtjens*, en uitlozende *Buisjes* d
Huit: die het op een zekere en bepaalde ſchikken
ge hout, op dat zy niet ligt van haar plaats zou
kunnen verzet worden: en het ſchynt ook de zag
tighe

(a) Vasa. (b) Ufus. (c) Cutis. (d) Corpus reticulare Malpighii, five reticulum cutaneum. (e) Reticulum. (f) Cuticula.
(g) Ars. (h) Volz manuum. (i) Apices digitorum. (k) Plantarum.
(l) Lingua.

heid der (a) *Tepeltjes*, en de bequaamheit tot het Gevoel te bewaren.

Malpighius van 't Werktuig des Gevoels, en daar r *Ruyfch* in zyn eerste brief Fig. 4, 5, 6 en 7, dienen over dit deel nagezien te worden: welke ste de uitvinding van den eerste zeer fraai verheeft.

CXCVIII. De (c) *Huid* is een Vlies zo dik gelyk Van de Huid. leer, 't geheele Lichaam bedekkende: in elk zyn aan te merken,

De (d) *Zamenbinding*: de bovenste oppervlakte met (e) *Net van Malpighius*, en de (f) *Opperhuid*; de onderste met het (g) *Vet*, en dat in zommiplaatzen zeer los, in andere zeer vast gehegt.

Verscheide dikte, in verscheide deelen des Ligams, en ook in verscheide (h) *Dieren*, gelyk de verscheidentheid van 't (i) *Leer* blykt.

Veel (k) *Groeve* of (l) *Strepen*, gemeen met de ren huid.

Het heeft (m) *Gaten*, groote, gelyk in de (n) *mond*, (o) *Neus*, (p) *Ooren*, enz. alwaar nogtans Huid beter omgebogen; als doorboort, kan ge-
gt worden.

Kleine, gemeenlyk (q) *Damp-gaten*: die weder- n groter of *kleinder* zyn; voor de doorgang van (r) *Haren*, (s) *Doorwazeming* en 't (t) *Zweet*: grootste voornamentlyk in de (v) *Neus*, bevat (w) *bloote Oog*; dog de *kleinste* vertoonen de (y) *Vergroot-glazen*, en ook de doorgang van (y) *Kwikzilver* door 't (z) *Leer*.

't (a) *Maakzel* of (b) *Zelfstandigheid*: uit byzon- re (c) *Pees-agtige Veezels*, wonderlyk te zamen wlogten.

Zeer menigvuldige (d) *Bloed-vaten*, door de (e)
Wonder-

(a) *Papillæ*. (b) *Tactus*. (c) *Cutis*. (d) *Connexio*. (e) *Re-
ulum Malpighii*. (f) *Cuticula*. (g) *Pinguedo*. (h) *Animal-
(i) Corium*. (k) *Sulci*. (l) *Lineæ*. (m) *Foramina*.
(n) *Os*. (o) *Nasus*. (p) *Aures*. (q) *Pori*. (r) *Pili*. (s) *Trans-
atio*. (t) *Sudor*. (v) *Nasus*. (w) *Nudus oculus*. (x) *Mi-
scopia*. (y) *Mercurius*. (z) *Corium*. (a) *Structura*. (b)
stantia. (c) *Fibræ tendinæ*. (d) *Vasa sanguifera*. (e) *Im-
iones stupendæ*.

Wonderlyke inspuitingen van Ruysch, eerst behoeftelyk ontdekt, ziet de Schriften deszelfs.

Uit zeer veel (a) Zenuwen, makende de (b) Spierwyze tepeltjes, door 't (c) Net-vlies van Malpighi in de Opperhuid doorkennende: die in de (d) Hoender handen, voornamentlyk omtrent de (e) Toppen der Vingeren, en in de (f) Planten der Voeten als de opperhuid gescheiden is, meest zichtbaar zyn en maken 't eerste (g) Werktuig van 't gevoel.*

Van meest al de nieuwe, naar Stenon en Maghius, worden in de huid zeer veel (h) gierstgedachtige-huits-kliertjes, gestelt, voor de afscheiding van de (i) Doorwazemende stoff; niet tegenstaande naauwlyks, of ten minsten zeer weinige konnen getoond worden, en de werking hun toegeschreven door de slag-adertjes alleen genoeg kan verricht worden †.

De (k) Klapjes of de huits-huisjens ‡ zyn verschillen de (l) Vet-klieren van andere.

't Gebruik van de Huid is: eerstelyk de ondergelegene deelen te bekleden en te beschermen; tweede, 't Werktuig te zyn van 't gevoel; en derde, de gemeene (m) Uitlooser van 't (n) Bloed door middel van 't (o) Sweet en (p) Doorwazemend hy dient ook te gelyk, om de droogte van (q) Huid te weeren.

Van de Hairen.

CXCIX. Men is ook gewoon de (r) Hairen [verf. 32.] aan de Huid toe te voegen, en zyn voor al 't hoofd, alwaar zy (s) Hoofthairen genaamt worden, aanmerkelyk: in deze moet men bemerken

't Deel buiten de Huid: dat lang, rond, en door 't (t) Vergroot-glas bezigtigt, doorschynend is

(a) Nervi. (b) Papillæ pyramidales. (c) Rete Malpighianum. (d) Volæ manuum. (e) Apices digitorum. (f) Plantæ pedum. (g) Tactus organum. (h) Glandulæ cutaneæ miliares. (i) Materia perspirabilis. (k) Folliculi sive receptacula cutanea. Glandulæ sebaceæ. (m) Emunctorium universale. (n) Sanguis. (o) Sudor. (p) Transpiratio. (q) Cutis. (r) Pili. (s) Capilli. (t) Microscopium.

* Ruysch Epist. Tab. XVII. fig. 2.

† Conf. Ruysch advers. Anat. Decaf. I. pag. 9:

‡ Ibidem descripta. Ziet ook na de Aanmerkingen [agteraan dit Werk gevoegt] Aanmerking [2 *]

dikwils knobbel-agtig; maar niet hol, of getakt: het einde is dikwils gespleeten gelyk een pen-

De Deel binnen de Huid, de Wortel, en om zyn maante den (a) Bol geheten: waarschynelyk holvaat-agtig in de wortels, gelyk de (b) Schaften Vogelen. * Welk vaat-achtig gedeelte word loten in een blaasje, zeer klaar te zien in de Paarts-hairen en Varkens borstels.

De (d) Oorspronk: onder de (e) Huyd in 't (f) Vet: waarschynelyk uit de (g) Zenuwen, om de pyn, in het uittrekken der zelve word gevoeld.

(h) Voedende stof is dezelve, gelyk van de andere deelen; niet (i) Uitwerpelyk, gelyk de Ouden hebben gemeent; nog zy groeyen ook niet naar dood, als gemeenlyk gelooft word, gelyk ik voor zekere ondervinding geleert heb.

(k) Couleur: in de (l) Heete Landschappen, zeer (m) Swart; in de getemperde (n) Bruin of (o) Swart; in de koude, (p) Geel, (q) Rood, (r) en Bruinagtig; in de nochtans overal in de Ouwde tot het (s) Grys, overgaan, en tot de (t) Groen-achtige in die, welke met Kooper bewerken.

Langte: naar maate der deelen des Lichaams, naar zy het langste in 't (v) Hoofd; naar maate van de onderwerpen of landschappen: zy zyn onder de barre landstreek, zeer (w) Kort en (x) Gekroeft; in de matigder, langer.

De gestalte in 't gevoel; eerstelyk, naar de verscheidentheid der onderwerpen en (y) Landschappen: zy zyn in Ætiopien en droger Land-lieden harder; in de vogtige en natte Kinderen, zagter: ten tweden, naar de verscheidentheid van de plaatsen des Lighaams: in de (z) Schaamdeelen

(a) Bulbus. (b) pennæ avium. (c) Setæ. (d) Origo. (e) Cutis. (f) Pinguedo. (g) Nervi. (h) Materia nutriens. (i) Incrementaria. (k) Color. (l) Regiones calidissimæ. (m) Nigerrimus. (n) Fuscus. (o) Niger. (p) Flavus. (q) Rufus. (r) Subfuscus. (s) Canus. (t) Viridescens. (v) Caput. (w) Crispi. (x) Crispi. (y) Regiones. (z) Pudenda.

* Leuwenhoek A&E Erud. An. 1683, p. 511. Ruysch epist. I. in Thes. Anat. X, pag. 1 ad 4.

deelen, en (a) *Oxels*, zyn zy zeer hart; in 't hooft zachter, in 't vordere lighaam, het alderzagste.

Tyd van de Oorspronk: Zommige worden met de gebooren, gelyk in 't (b) *Hoofst*, (c) *Oog-hairen*, (d) *Wyn-braauwen*; doch zommige komen allereerst voort in een zekere ouderdom, gelyk die van (e) *Baard*, (f) *Oxels* en (g) *Schaamdelen*. Omschryfften wassen zommige hairen altyd; dogh andere niet meer na de geboorte.

Het Gebruik van de hairen des hoofts: het hoofst verwarmen en te verziern; doch dat van de andere hairen, de Oog en Wyn-braauws-hairen uitgezonderd, is zoo klaar niet.

Van de Nagels.

CC. De Plaatzing, getal, gedaanten, grootte, en coleur der (b) *Nagelen*, [vers 32.] zyn een ieder bekend; maar men moet aanmerken

Hun deelen: het uitterlyke deel word de punt, 't onderste wortel of begin geheten: dit is dun en zachter; [namentlyk de wortel] en dat dikker en harder; [namentlyk de punt] en 't witte deel by de wortel wort (i) *Maan-ring* genoemd.

Zelfstandigheid: zy bestaan uit verlangde huits tepeltjes, verhart, en zeer vast zamengevoegt met een (k) *Even-wydige schikking*: daarom zyn zy in de wortel, alwaar de tepeltjes nog heel dun en te zacht zyn, zeer gevoelig; dog in de (l) *Top* kunnen zy zonder pyn afgesneeden worden. Deze tepeltjes komen, zo wel van de wortel [der nagelen] als van 't onderste gedeelte, uit de huid, voort: zo dat zy in de voortgang naar de Top, om de grootte toe-vloed der bykomende tepeltjes, dikker en sterker zyn, en door behulp der zelve zo vast aan de ondergelegene huid aankleven. Nogtans worden zy lichtelyk met kokent water in de (m) *Doode lighamen* afgescheiden.

Voeding: gelyk de andere (n) *Huists-tepeljes* hairen waten hebben, waar uit zy gevoedt worden; alzoo hebben deze die ook in hun begin: welke tepeltjes gelyk

(a) Alx. (b) Caput. (c) Cilia. (d) Supercilia. (e) Barbae. (f) Alx. (g) Pudenda. (h) Ungues. (i) Lunula. (k) Ordo parallelus. (l) Apex. (m) Cadavera. (n) Papillæ cutaneæ.

lyk als (a) *Wortels* zyn, uit welke daar na voort-
men, harde vaste vezelen, op dezelve manier,
lyk in de (b) *Haaren*: en worden ook gevoedt,
groeijen op dezelve wyze. Doch deze groeiingh
uwyt op naar de (c) *Dood*, heel anders als veele
weeren.

't *Gebruik*: eerstelyk de (d) *Vingers* te verster-
ken, op dat zy niet lichtelyk van de uitterlyke onge-
makken worden gekwest. Ten tweeden, de oplich-
ting gemakkelyker te maken, in de handen, voor-
mentlyk van kleine dingen. Ten derden, gebrui-
ken wy deze zeer bekwaamelyk om de (e) *Jeukende*
delen te klouwen; en om verscheidene, by voorbeeld
(b) *Onreinigheden*, af te schrabben. Ten vierden,
sterken zy de gang in de (g) *Voeten*, en verhoef-
den de (h) *Pynelyke tegenstotinge*, enz.

Zornmige (i) *Dieren* [in welke zy een (k) *Gelyk-*
armig gedaante hebben] grypen, en nemen der hun-
d of mede, gelyk de (l) *Katten*, en (m) *Leeuwen*.
In de andere dienen zy in de plaats van (n) *Haak-*
pen, om te kunnen klimmen, gelyk aan de (o)
Spinnen, en (p) *Eikhoornpjes*. Andere gebruiken ze
in de plaats van (q) *Schoenen*, andere in de plaats
van (r) *Wapenen*: gelyk de (s) *Paarden*, en (t) *Osf-*
ten, als zy zig met deze beschermen en slaan.

CCI. In 't (v) *Vet*, [vers- 28.] of (w) *Vet vlies* van 't *Vet*.
aan te merken.

De Plaatzing: bykans over-al door 't geheele
haam onder de huid; daar-en-boven in de tusschen-
ruymtes der Spieren, in 't (x) *Net*, en (y) *Darm-*
vlies, omtrent de (z) *Nieren*, en in verscheide
andere plaatsen.

Selfstandigheid uit,

in dun doorschynend Vlies, hebbende ontelbare (a)

E

Blaas.

(a) Radices. (b) Pill. (c) Mors. (d) Digni. (e) Partes
tientes. (f) Sordes. (g) Pedes. (h) Allisio Dolorif.
(i) Animalia. (k) Analoga. (l) Felis. (m) Leones.
Hami. (o) Simia. (p) Sciuri. (q) Calcei. (r) Arma-
Equi. (s) Boyes. (v) Pinguedo. (w) Membrana adipo-
(x) Omentum. (y) Mesenterium. (z) Reoes. (a) Cellula.

Blaasjes, of (a) Kwabbetjes, tusschen malkan wederzyds gemeen zynde, en Een vette, Oly-achtige, en als Boter-achtige stoff 't Bloed, die Blaasjes vervullende: afgescheid uit de (b) Slag-aderen, maar niet uit de (c) Keren. Dog in de zeer mageren is alleenlyk dat blaasachtige vlies, ledig van de vet-achtige stoffe.

Onderscheid 't welk de (d) Schryvers maken tusschen het (e) Smeer en 't (f) Vet, volgens welke de Mensch geen smeer wort gevonden.

Overvloedige (g) Bloed-vaten, (h) Slag-aderen en (i) Aderen, van de naaste Deelen, de (k) Vlasachtige blaasjes omringende; dog weinig (l) Zeevaten: hier om heeft het weinig gevoel.

(m) Vet-vaten worden van zommige der bygevoegde doen: welke wy van de (n) Zyd-takjes, bloed-vaten en de voornoemde blaasjes niet geloven onderscheiden te wezen.

De (o) Omlooping, (p) beweging, of (q) Wedergaang van 't (r) vet naar de (s) Aderen, blykt eentelyk, uit de schielyke vertering deszelfs in zekere ziekten, en door de sterke beweging der Dieren.

Gebruik: Eerstelyk 't lichaam te beschermen tegens de (w) koude; ten tweeden, tegens de (x) scherpte der zouten; ten derden, de buigzaamheid, van de Huid, Spieren, en andere deelen te bewaren; ten vierden, misschien in de tyd van gebrek wederom eenig wys voorvoetzel te dienen; ten vyfden, de (y) Ledematen te vullen, in welk aanzien het eerstel de schoonheid in 't (z) Aangezigt, (a) Hals, enz. vermeerdert; daar en boven dewyl het de ruimte tusschen den (b) Aars, (c) Schede der Lyfmoec

(a) Lobuli. (b) Arteriz. (c) Glandulæ. (d) Autores. Adeps. (f) Pinguedo. (g) Vasa sanguifera. (h) Arteriz. Venæ. (k) Cellulæ membranaceæ. (l) Nervi. (m) Vasa adiposa. (n) Vasa lateralia sanguiferorum. (o) Circulatio. (p) Motus. (q) Regressus. (r) Pinguedo. (s) Venæ. (t) Certi morbi Animalia. (w) Frigus. (x) Acrimonia salium. (y) Loca vacua. (z) Facies. (a) Collum. (b) Anus. (c) Vagina uteri.

en 't Vleizig vlies, en 't gemeene Vlies der Spieren. 67

beenderen der Heup vervult, kunnen de gezegde deelen in de uitdryvingen der vuiligheden en vrugten beoorlyk uitgespannen of verwydert worden. Ten zesden, om de pynelyke vryving of kneuzing te beletten, gein de (a) *Planten* der Voeten, en in de afpaling (b) *Schaam-deelen*.

CCII. Het (c) *Vlyzig-vlies*, word van veele be-
revent voor 't vierde gemeene dekzel: 't welk
een Vlys-agtigen rok, die zekerlyk in de beesten
tusschen de Huid en 't Vet, met wiens behulp
de Huid bewegen en de (d) *Vliegen* verdryven;
maar in de Mensch en wort het niet gevonden,
in 't aangezigt; zonder twyffel, om dat den
Mensch, zynde verzien met handen en klederen,
niet in andere plaatzen van 't Lichaam niet nodig
is.

Van het Vly-
zig-vlies.

CCIII. 't (e) *Gemeene vlies* der Spieren wort
niet van zommige voor een gemeen bekleedzel be-
revent: 't welk onder 't Vet gelegen, en alle Spie-
ren te bekleeden gezegt word; dog dat word
niet ten onrecht voor een gemeen bekleedzel ge-
revent: om dat door het geheele lichaam niet is
uitgespannen; maar alleen in zommige deelen word
gevonden: en in veele plaatzen ontbreekt.

Van 't ge-
meene Vlies
der Spieren.

CCIV. De gemeene bekleedzelen afgehandelt
zynende, volgen nu; de (f) *bevattende deelen*, of
eigen bekleedzelen van de (b) buik, namentlyk,
(i) *Spieren* van de (k) *Buik*, en de (l) *Pens-zak*.
Want wy eerst, tot het onderzoek der deelen
in de Buik overgaan; om dat deze om de vui-
lenheden, die zy in hebben, 't meeste zyn onder-
werpen aan de bederving: en alzo de andere lan-
gen en beter zonder stank kunnen behandeld en be-
revent word.

CCV. Omtrent de Spieren van de Buik moet men
merken:

Vande Spie-
ren des
Buiks.

De Plaatzing. Zy bezetten en maken den ge-
heelten omtrek van de Buik.

E 2.

(a) *Witte*

(a) *Plantæ pedum.* (b) *Regio pubis.* (c) *Panniculus carno-*
(d) *Musæ.* (e) *Membrana communis musculorum.* (f)
tres continentes. (g) *Tegumenta propria.* (h) *Abdomen,*
Musculi. (k) *Abdomen,* (l) *Peritonæum,*

De (a) Witte Linia, uitgestrekt van 't (b) borst-been door 't midden van de Buik, tot de zamenvoeging der Schaam-beenderen, zamen gesteld uit de Peezen dezer Spieren, [namentlyk Buiks Spieren] in 't midden de (c) Navel is.

't Getal: gemeenlyk vyf paar.

1. De (d) Regte, zyn begin hebbende in de Schaam-beenderen; en zyn einde in 't Borst-been, en veele Ribben: in welke zyn (e) Ploegagtige afscheidingen.
2. De (f) Schuins nedergaande: hy komt voort uit veele Ribben, Wervel-beenderen der Lendenen, Darm en Schaam-beenderen; eindigt ook met zyn (g) Pees in de Witte Linia.
3. De (h) Schuins opklimmende: komt ook voort uit de ongenaamde Beenderen en Wervel-beenderen der Lendenen; ende wort ten deele ingeplant in de (i) Onderste Rand van de laatste Ribben, en ten deelen in de witte Linia.
4. De (k) Dwerze: hy heeft by kans het zyn begin en einde.
5. De (l) Spits-wyze: is zeer klein, komt voort by de zamenvoeging der Schaam-beenderen, eindigt in de witte Linie onder de (m) Navel, maar al te mets word hy in 't geheel gemiddeld; zomtyds is 'er alleenlyk een Spier te vinden, zomtyds alle beiden.

(n) Vaten: (o) Slagaderen en (p) Aderen, van de (q) Tusschen-ribbige, (r) Lendenen, (s) Mammeren, ook van de (t) Middell-boven-buiks vaten voortkomende: (v) Zenuwen, van de Rug en Lendenen, die redelyk groot zyn.

De (w) Door-boring, of de (x) Ring in 't midden der

(a) Linia alba. (b) Os sternum. (c) Umbilicus. (d) Ribben. (e) Distinctiones tendineae. (f) Oblique descendens. (g) Apeunorosis. (h) Oblique ascendens. (i) Margo inferior, Transversale. (l) Pyramidale. (m) Umbilicus. (n) Vasa Arteria. (p) Venæ. (q) Intercostales. (r) Lumbares. (s) Mammæ. (t) Epigastrica. (v) Nervi. (w) Perforatio. (x) Annulus.

ste deel van de schuins neergaande, opklimende, en dwerze Spieren: tot doorgang der heuten van de Pens-zak en Zaat-vaten in de Mannen; in de Vrouwen laat het door de ronde Banden van de (a) *Lyfmoeder*, dog de (b) *Darmen* en (c) *Net* in de (d) *breuken*.

De band van *Poupartius*: tusschen 't uitsteek van 't (e) *Darm* en (f) *Schaam-been* [3. *].

't *Gebruik*: ten eersten, om de ingewanden van de derbuik te bewaren en te beschermen; ten tweeden, door haar geduurige beweging de verteering en doortgang van de Chyl te helpen; ten derden, de doozing van den (g) *Afgang*, (h) *Pis*, en ten vierden van de (i) *Baring*, de (k) *Vrugt* en (l) *Naarvoorte*, voort te zetten; ten vierden, aan de (m) *adem-haling* te dienen; ten vyfde, om de buiging van (n) *Lichaam* te helpen; ten zesde, de (o) *Braking* te verligten; en ten zevende, misschien ook te helpen tot het (p) *Springen*.

CCVI. 't (q) *Buik-vlies*, of *Pens-zak*, is 't naast de dwerze Spieren der Buik gelegen: 't welk een dun, effen en glad vlies, bekleedende van binnen de geheele Buik, en besluitende, als in een kist, de meeste (r) *Ingewanden* van de (s) *Buik*: naar en boven is het zamen gevoegt met het (t) *middekrift*, en met alle Ingewanden van de Buik; van dewelke het volkomentlyk bedekt, de (v) *Maag*, (w) *Darmen*, (x) *Darm-scheil*, (y) *Net*, (z) *Lever*, (a) *Milt*, en de (b) *Alveles-klier*: die daarom gezegt worden in de (c) *Verdubbeling van de Pens-zak* gelegen te wezen: dog de (d) *Nieren*, (e) *Waterlyders*, (f) *Blaas*, en de (g) *Groote aderen van de buik* dekt het alleenelyk in 't opste gedeelte.

Van het
Buik-vlies.

E 3

Het

(a) Uterus. (b) Intestina. (c) Omentum. (d) Hernia. (e) Vesiculae. (f) Os pubis. (g) Stercus. (h) Urina. (i) Partus. (j) Fœtus. (l) Secundina. (m) Respiratio. (n) Corpus. (o) Cervix. (p) Saltus. (q) Peritonæum. (r) Viscera. (s) Abdomen. (t) Diaphragma. (v) Ventriculus. (w) Intestina. (x) Intestinum. (y) Omentum. (z) Hepar. (a) Lien. (b) Pancreas. (c) Duplicatura peritonæi. (d) Renes. (e) Ureteres. (f) Vesica. (g) Vasa majora abdominis.

Het maakt (a) *Banden*: eerstelyk, den (b) *Schort-band* van de Lever, en ten tweeden, de tv
(c) *Brede banden* van de Lyfmoeder.

Het schiet twee (d) *Scheuten* buiten de Bu
bekledende de (e) *Zaat-vaten*, en (f) *Ballen*: o
trent deze zyn aan te merken.

1. Hun *wonderlyke doorgang* tusschen de S
ren van de Buik;

2. De *opening*, in de buik der Honden, in c
Mensch ontbrekende.

De *Bekleding der ronde Banden* in de Vrouw
ende omkringen der zelve door Nuk afgeteke
adenogr. Fig. 39 en 40.

(g) *Slag-aders* en (h) *Aders*, van de Middel-bov
buikige, Mammen, Lendenen, en Middelfrifts-vate

(i) *Zenuwen*, van de Middelfrift, Rug, Lendene
en Heilig-beens-zenuwen.

(k) *Water-vaten* worden van zommige der
gevoegt.

(l) *Klieren* worden ook van eenige onc
stelt in dat te wezen: die nogtans in zyn natu
lyke stant niet te zien zyn. [4. *].

't *Gebruik*: eerstelyk, de (m) *begrepene a*
len van den buik te behouden: want dit te v
verlengt, of gescheurt zynde, zakken zy uit h
plaats, en brengen (n) *breuken* voort; ten tweede
bekleetzels te geven aan de (o) *Ballen*, en byk
aan alle de begrepene deelen des buiks; die daare
gemeenelyk gezegt worden haar buitenste vlies v
de (p) *Pens-zak* te hebben.

Beschouwing
van de be-
grepenede-
len des
Buiks.

CCVII. *Beschouwing van de begrepene dee*
des buiks.

't *Buik-vlies* voorzigtelyk geopent zynde, ziet m
de zo genaamde,

(q) *Navel-vaten*, in de oude in banden v
anderd, (r) *twee Slag-aders*, een *Ader*, en
Blaas-bant, die in de oude redenloozen Diere

(a) Ligamenta. (b) Suspensorium hepatis. (c) Duo lata ligame
uteri. (d) Processus. (e) Vasa spermatica. (f) Testes. (g) Arter
(h) Venæ. (i) Nervi. (k) Vasa lymphatica. (l) Glandu
(m) Contenta. (n) Hernia. (o) Testes. (p) Peritonæum.
Vasa umbilicalia. (r) Duz arteriæ. (s) Urachus.

kans verdwynen; of ten minsten minder te zien
n, als in de Mensch *.

't (a) Net of (b) Overdekzel, leggende op de (c)
armen.

(d) Darmen, beslaande 't grootste gedeelte van
Buik:

In 't midden, de (e) dunne.

In de omtrek, de (f) dikke genaamt.

't (g) Darm-scheil, of Vlies het welk de Darmen
samen bint.

De (h) Maag, meest gelegen in 't opperste en
linkere deel.

De (i) Lever met de (k) Gal-blaas, in de zyde
(l) Regter-boven-buik.

De (m) Milt, hangt in de linker zyde, aan de
laag, en legt tegens de Bastert-ribben.

(n) Twee Nieren, schuilende onder de Darmen,
leggende op de (o) Lendenen.

(p) Water-blaas, in 't onderste deel van den
buik, 't (q) Bekken gezegt, gevoegt aan de Schaam-
eenderen.

De (r) Alveles-klier: welk is een groote Klier,
onder de Maag leggende.

Eenige deelen dienende aar de voort-teling: ge-
k.

Van de Mannen (s) Zaat-blaaskens, &c.

Van de Vrouwen de (t) Lyfmoeder, deszelfs (v)
Banden, de (w) Ballen, de (x) Trompetten
van Fallopius, en andere deelen tot haar beho-
rende.

De (y) Grote Slag-ader.

De (z) Hol-ader.

De (a) Poort-ader.

E 4

De

(a) Omentum. (b) Epiploon. (c) Intestina. (d) Intestina.
(e) Intestina tenuia. (f) Intestina crassa. (g) Mesenterium.
(h) Ventriculus. (i) Hepar. (k) Vesicula fellea. (l) Hypochon-
drium dextrum. (m) Lien. (n) Duo renes. (o) Lumbi. (p)
Vesica urinaria. (q) Pelvis. (r) Pancreas. (s) Vesiculæ semi-
nales. (t) Uterus. (v) Ligamenta. (w) Ovaria. (x) Tubæ
Fallopianæ. (y) Arteria magna. (z) Vena Cava. (a) Vena portæ.

* Ziet van deze meerder in 't Hoofstuk van de Vrucht.

De (a) *Heup*, (b) *Uit-zuig*, (c) *Darm-scheil*, andere *Slag-aderen*, en *Aderen*, &c.

Van het Net.

CCVIII. 't (d) *Net* is een *Vlies-agtig* deel, veeltyds met veel *Vet* voorzien, onder 't (e) *buik-vel* 't naaste op de *Darmen* leggende.

(f) *By-namen*: 't (g) *Net* 't (h) *Netje*, en de *Grieken* (i) *Overdeksel*.

Plaatzing: veeltyds beslaat het alleen 't opperste deel van de *Buik*; ook is het dikwils tot 't onderste uitgestrekt.

(k) *Swaarte*: in een volwassen *Mensch*, is niet vet nog mager is, omtrent een half *pont*: de *verschaeft* naar mate van 't *Vet* zeer veel in *Beesten*.

Zamenbinding: in het onderste gedeelte, is 't lichte en vloeyende.

In 't opperste { Van vooren met de (l) *bodem* der
Maag (m) *Twaalf Vingerigen-darm*
en (n) *Milt*.
Van agteren met de (o) *Kartel-darm*
en (p) *Alvlees-klier*.

Selfstandigheid: uit

Een zeer *dun dubbeld Vlies*, makende, als een (q) *Fagers tas*, voorzien met een *holligheid*, (*beurs*, of *zakje*, genaamt.

Vet, behouden in de *Vet-blaasjes*, die gelyk als (s) *buizen* uitmaken.

Vaten { (t) *Slag-aderen*, zeer menigvuldige uit
de (v) *buiks-Slagader* *
(w) *Aderen*, van de (x) *Poort-ader*
voornamentlyk van de tak der (y)
Milt-ader.

Senuwen

(a) *Arteria & vena iliaca*. (b) *Arteria & vena emulgenter*
(c) *Arteria & vena mesenterica* (d) *Omentum*. (e) *Peritonaeum*
(f) *Synonymia*. (g) *Rete*. (h) *Reticulum*. (i) *Epiploon*. (l)
Pondus. (l) *Fundus ventriculi*. (m) *Intestinum duodenum*
(n) *Lien*. (o) *Intestinum colicæ*. (p) *Pancreas*. (q) *Marsu-*
pium venatorium. (r) *Bursa*. (s) *Ductus*. (t) *Arteriz*. (v)
Arteria coeliaca. (w) *Venz*. (x) *Vena portæ*. (y) *Vena sple-*
nica.

* In *Ruyfchii Thes. Anatom. II. Tab. V. Fig. 1. elegantissima harum arteriarum delineatio videri potest.*

(a) *Sennwen*, van 't (b) *Tuffen-ribbigen* en dolend Paar.
(c) *Water-vaten*.

De *Tuffchen-ruimten* tuffchen de (d) *Inmondig Vaten* worden (e) *Kringen* gezegt.

De Heeft veele *Gaatjes*, waar van daan 't de naam (f) *Net* heeft.

De (g) *Vet-buizen* van *Malpighius*, zy zyn niet anders als *Zyd-takken* der *Bloed-vaten*, die in de *asjes*, de *Bloed-vaten* omcingelen, 't *Vet* aangingen: welke *blaasjes*, gelyk in 't andere *Vet*, [5. *] met de *aderen* gemeenfchap hebben.

Gebruik: eerstelyk, om door zyn gladdigheid aan beweging der *Darmen* te dienen; ten tweden, (h) *Darmen* te beschermen tegens de koude; derden, te helpen tot de bereiding der *Gal*, of het geven van 't vettig gedeelte: Want al wat in het *Net* wedervloeit, gaat in de *Lever*; ten vierden, de fcherpigheid te verzagten der vogten: en ten vyfden, miffchien wederom te voeden in gebrek van voetzels, gelyk van 't *Vet* in 't gemeen gezegt is.

CCIX. De (i) *Maag* is een *Vlies-agtig* deel, hol, van de gedaante van een (k) *Doedel-zak*, gefchikt om Maag.

Spyzen te ontfangen en te verteeren.

Plaatzing: deze is fchuins onder het (l) *Middelste*, tuffchen de (m) *Lever* en (n) *Milt*.

Verdeeling: in twee (o) *Monden*, en (p) *bodem*: De *bodem*, maakt het grootste en onderfte deel zelfs.

Monden { De linker, of (q) *Krop* van de *Maag*, die hooger is als de regter, vereenigt met 't (r) *Keel gat*, en verzien met veel (s) *Zennwen*; en

E 5

De

(a) *Nervi*. (b) *Par intercostale & vagum*. (c) *Vasa lymphatica*. (d) *Anastomoses*. (e) *Arcolæ*. (f) *Omentum*. (g) *Tæsus adiposi Malpighii*. (h) *Intestina*. (i) *Ventriculus*. (k) *Ventriculus luforius*. (l) *Diaphragma*. (m) *Hepar*. (n) *Lien*. Duo orificia. (p) *Fundus*. (q) *Cardia*. (r) *Gula*. (s) *Nervi*.

De regter, of (a) Poortier, aan welke
 Monden } (b) Darmen gevoegt zyn; alwaar e
 byzonder (c) Klap-vlies is, hebben
 een neer gebogen plaatzing*.

Grootheid: verscheiden, veelyds 't aldergroot
 in de Gulzigaarts, ook in de Mannen grooter,
 in de Vrouwen.

't Getal: in de Mensch alleen; in verschei
 Beesten veele.

(d) Slag-aderen, (e) Maag-slagaderen g
 zegt, uit de (f) Buikslag-ader.
 (g) Maag-aderen, lopen tot de (h) Poo
 ader, alwaar
 De (i) Korte-vaten, gaande na
 de Milt-tak.
 Deszelfs } De (k) Kroon-ader; rond om
 Vaten } (l) Maag loopende.
 (m) Zenuwen; van 't (n) doolende paa
 voornaamentlyk omtrent de link
 mont ingaande, genoegzaam zig
 baar.
 (o) Water-vaten; deze loopen naar de (p)
 Chyl-zak.

(q) Selfstandigheid: Vlies-agtig, zamengesteld u
 vier (r) Rokken.

1. De (s) Vlies-agtige; wiens Vezelen over dwa
 loopen.

2. De (t) Spier-agtige; in welke een dubbeld
 schikking der Vezelen is.

De buitenste [schikking], daalt van 't opper
 deel tot 't onderste.

De binnenste; wiens Vezelen, ten deelen in
 opperste deel van de Maag, tusschen beide
 de Monden; ten deelen van de linker zyc
 schuins loopen naar de regter.

3. D

(a) Pylorus. (b) Intestina. (c) Valvula. (d) Arteria. (e)
 Arteriz gastricz. (f) Arteria celiaca. (g) Venaz gastricz. (h)
 Vena portaz. (i) Vasa brevia. (k) Vena coronaria. (l) Ventri
 culus. (m) Nervi. (n) Par vagum. (o) Vasa lymphatica. (p)
 Receptaculum Chyli. (q) Substantia. (r) Tunicz. (s) Mem
 branacea. (t) Musculosa.

* Ziet onze Aftekening Figur 6.

3. De (a) *Zenuw-agtige*: de ployen uitmakende, verzien; van veel (b) *bloed-vaten*, en kleine (c) *Klieren*, afscheidende 't (a) *Maag-vogt*: die in de (e) *Varkens* gemakkelyk, in de *Mensch* zelden worden gevonden.

4. De (f) *bont-agtige*, dun, doorgaat *, zamen-gevoegt met de voorgaande.

't *Gebruik*, de verteering: dat is de voedzels te fangen, behouden, ontbinden, en uit te dryven door (g) *Poortier* naar de (h) *Darmen*: ten tweede, den *Honger* te verwekken.

CCX. De (k) *darmen* zyn groote *Vlies-agtige* van de *Darmen*. analen; uitgespannen van de (l) *Maag* tot aan den (m) *Aarsch*: in welke zyn aan te merken.

De *langte*, omtrent zes maal zo groot als een *ensch*, uit welk zy genomen zyn.

De *wonderlyke Omkrullingen*, en 't gebruik der-
lver.

Samenbinding: door middel van 't (n) *darm-beil*, met de (o) *Wervel-beenderen* der *Lendenen*.

't *Getal*; eigentlyk een; dog het word verdeeld meeenlyk in zesse; van welke

Drie dunne gezegt worden.

1. De (p) *Twaalf-vingerigen darm*, de langte van twaalf (q) *Vingeren*: zyn oorspronk nemende van de (r) *regter Mond* der (s) *Maag*, en loopt eerst (t) *Regelregt*, en daar na (v) *Boogswys*, van 't regter deel des *Buiks* naar de (w) *Linker nier*. Hy ontfangt, op de afgelegentheit van drie à vier *Vingers* van de (x) *Poortier*, de (y) *Monden* van de (z) *Gal-lyder* en van de (a) *Alvlees-klier*, voor de (b) *Gal* en 't (c) *Alvlees-*

(a) Nervea. (b) Vasa sanguifera. (c) Glandulæ parvæ. (d) quoræ gastricus. (e) Porci. (f) Villosa. (g) Pylorus. (h) niestina. (i) Fames. (k) Intestina. (l) Ventriculus. (m) A-lus. (n) Mesenterium. (o) Vertebrae lumborum. (p) Duode-um. (q) Digiti. (r) Pylorus. (s) Ventriculus. (t) Perpen-iculariter. (v) Horizontaliter. (w) Ren sinister. (x) Pylo-ras. (y) Orificia. (z) Ductus choledochus. (a) Pancreas. (b) ilis. (c) Succus pancreaticus.

* Ruysch Thes. Anat. II. Tab. V. Fig. 2.

vlees-zaps ontfanging. De *dikte* van derzelve (a) *Rekken* is grooter als die van de andere dunne darmen; dog de *holligheid* bykans kleiner. De (b) *Slag-ader* van de (c) *maag-slag-ader*; de (d) *Ader*, gelyk de andere Darmen van de (e) *Poort-ader*. Overvloedige *Klieren* van *Brunnerus* gevonden, tot de afscheiding van een dun vogt *.

Van de Nugteren Darm.

2. De (f) *Nugteren*, om dat veeltys leedig worden gevonden: om de vloeibaarheid van de (g) *Chylus* en groote prikkeling van de (h) *Gal*, en overvloed van de (i) *Melk-vaten*. De plaatsing deszelfs is in de afpaling boven de (k) *Navel*. Hy heeft zeer veele toefluitende *Klap-vliezen* (l) *Rimpels* of (m) *Plooyen* gezegt. 't *Begin*, alwaar den (n) *twaalf vingerigen darm* eindigt, en 't *Einde*, alwaar de (o) *Klap-vliezen* niet meer worden gezien. Hier van daan heb ik de *langte* deszelfs in verscheide onderwerpen byzonder waargenomen, want nu was hy langer, dan korter als den (p) *Omgewonden Darm* derhalven hy dan alleen dertien, en nu wederom zestien (q) *Spannen* uitmaakten.

Van den Omgewonden Darm.

3. Den (r) *Omgewonden*, om dat de plaatsing deszelfs meest is onder de (s) *Navel*, by de (t) *Darm-beenderen*. De *langte* is zomtyt naauwlyks vyftien, dog zomtyt over de twintig (v) *Spannen*. 't *Begin*, alwaar de *Klap-vliezen* naauwlyks meerder gezien worden; dog 't *einde* alwaar de (w) *dikke darmen* beginnen in welke plaats hy op een byzondere manier word ingeplant, aan de linker zeide van de (x) *Kartel-darm*. † Hy heeft geen *Klap-vliezen* behal-

(a) Tunica. (b) Arteria. (c) Arteria cæliaca. (d) Vena
(e) Vena portæ. (f) Jejunum. (g) Chylus. (h) Bilis. (i)
Vasa lactea. (k) Umbilicus. (l) Ruga. (m) Jugæ. (n) Duo-
denum. (p) Intestinum ileum. (q) Spithamæ. (r) Intestinum
ileum. (s) Umbilicus. (t) Ossa ilei. (v) Spithamæ. (w) In-
testina crassa. (x) Intestinum colum.

* Tract. de glandulis Buddeni.

† Vide differ. Nostra de valvulæ coli, als ook 't zevende Afbeeldzel.

behalven die groote in 't einde, die men de *Kartel-klap-vlies*, van *Bauhinii's*, noemt. De *Klieren* zyn ontrent het einde meerder, als elders.

Drie (a) *Dikke*, alzo genaamt om de groote Van de Dikke Darmen.
 rtte:

1. De (b) *Blinden darm*; die geplaatst is tegen 't reg- Van de Blinden Darm.
 ter (c) *darm-been*, hy begint, alwaar den (d)
Omgewonden darm eindigt, en eindigt in 't
 (e) *Aanhangsel of worm-wys-uitsteeksel*. De
 langte van deze darm is niet boven de breedte
 van 3 of 4 dwerse vingeren. In 't worm-wys
 aanhangsel verneemt men *Klieren*; die te gelyk
 met de rechte opgaande gestalte, van dit aan-
 hangsel, aanwyzen, 't gebruik des zelfs te we-
 zen, iets af te scheiden. In de *Hoenderen* zyn-
 der twee enz.; in veele *Vissen*, is dit aanhangsel
 verscheide *.

2. De (f) *Kartel-darm* is geplaatst in de omtrek Van de Kartel-Darm.
 der (g) *Dunnen darmen*, verscheidentlyk en won-
 derlyk gebogen in verscheide lighamen: 't begin
 der zelve is, al waar de omgewonde darm
 eindigt, en 't einde by 't (h) *Heilig-been*. Hy word
 zamen gevoegt met het (i) *Darm-been*, (k) *Rech-*
ter-nier, (l) *Gal-blaas*, (m) *Lever*; (n) *Maag*,
 (o) *Milt*, en de (p) *Linker-nier*, enz; zyn lengte
 die zomtyds naauwlyks vyf, dog dikwils ook
 zeven spannen uitmaakt; wydte, deze is de groot-
 ste van al de andere. Hy heeft drie (q) *Banden*
 langs zyn lengte uytloopende, en eindigende in
 't (r) *Worm-agtige aanhangsel* †. De uitterlyke
 (s) *Vet-agtige aanhangzeltjes*, deze dienen tot de
 glibberigheid. *Plooyen*, of (t) *Toesluitende klap-*
vliezen

a) Intestina crassa. (b) Caecum. (c) Os ileum. (d) Intes-
 tum ileum. (e) Appendix sive processus vermiformis. (f)
 estinum colon. (g) Intestina tenuia. (h) Os sacrum. (i)
 ileum. (k) Ren dexter. (l) Vesicula fellea. (m) Hepar.
 Ventriculus. (n) Lien. (p) Ren sinister. (q) Ligamenta.
 Processus vermiformis. (r) Appendicula adiposa externa.
 Valvula conniventes.

* Grev. *Comparative Anatomy*.
 Ex *Observat. Morgagni ad verfat. Anat. III. p. 27.*

vliezen zy zyn de grootste in dezen Darm. En rokken zyn sterker, als in de dunne [darmen].

Van den Endel-darm.

3. De (a) *Endeldarm*, genaamt, om dat de *plasing* des zelfs regt boven het (b) *Heilig-been*. Zyn *langte* is van een hand met een halve, van twee handen. *Breedte* van drie vingers. 't *Begin* in 't onderste *Wervel-been* der *lenen*. En 't *einden* den (c) *Aars* gezegt, heeft d. *Spiere*: eerstelyk de *sluytspier*, gemaakt ring-agtige veezelen, om de darmen te sluiten, (d) *Twee opheffers*, om de sluit-spier te rug trekken: van welke in de verhandeling der *Spiere* breder. Hy word *zamen-gevoegd* met het (e) *Steert-been* en de (f) *Blaas* in de *Mannen*; maar in de *Vrouwen* met de (g) *Scheede* der *Lyf-moeder*: zyn (h) *Rokken* zyn de vlees-agtigste en dikste van alle. Hier en zyn geen *Klap-vliesen* gelyk in de (i) *Kartel-darm*; maar alleen (k) *Plooyen*, op dat de *uitgang* der (l) *Vuyligheden* niet verdraagt. Hy heeft onderscheide *klieren* gemeenlyk grooter, als in de andere, en word bekleet met zeer veel vettigheid, op dat hy in de *uitlozingen* der (m) *Vuyligheden*, gemakkelyk zoude kunnen verwyderd worden.

Van 't Maakzel der Darmen.

CCXI. 't (n) *Maakfel der (o) darmen*, is *Vlies-agtig*, zamengesteld uit 5 *Rokken*.

1. De (p) *Vlies-agtige*, of gemeene van 't (q) *buis-vlies*.

Van de Rokken derzelven.

2. De (r) *Blaas-agtige van Ruysch*, door *opblazinge* te ontdekken, in vette *Dieren*, dikwyl vet in hebbende, *Thef. an. VI. tab. 5. fig. 2.*

3. De (s) *Spier-agtige*, zamengesteld uit twee reghels van lang-agtige en ring-agtige *Vezelen* dienende tot de (t) *Worm-wyze* beweging.

4. De (v) *Zenuw-agtige*, verzien met veel vaat

(a) Intestinum rectum. (b) Os sacrum. (c) Anus, musculi sphincter. (d) Musculi elevator. (e) Os coccygis. (f) Vesica. (g) Vagina uteri. (h) Tunica. (i) Intestinum colon. (k) Rugæ. (l) Excrementa. (m) Faces. (n) Structura. (o) Intestina. (p) Membranacea. (q) Peritonæum. (r) Cellulosa Ruyschii. (s) Musculosa. (t) Motus peristalticus. (v) Nervea.

jes en klieren, en grooter als de andere: waar van de plooyen en klap-vliezen voortkomen.

De (a) *Bont-achtige*: bevattende de eindens der uitloozende en de beginzels der (b) *Melk-vaten*: waar van het aan een naauw-keurig onderzoek, gelyk als seef-agtig toefchynt. * Derhalven is het, 't werk-tuig tot de (c) *Afscheiding* der (d) *Chyl*.

ervloedige Vaten.

Van de Vaten derzelven.

(e) *darm-scheyls*: slag-aderen; de opperste, voor de dunne darmen; de onderste, voor de dikke.

(f) *darm-scheyls-aderen*, deze lopen naar de (g) *Poort-ader*.

(h) *Zenuwen*, van 't (i) *dolend* en (k) *Tussenribbige* paar.

(l) *Melk-* en (m) *Water-vaten*; van deze zullen wy terstond in 't byzonder handelen.

Ook ontfangt den (n) *Endel-darm, vaten*, van de (o) *Onder-buiks-vaten*.

De (p) *Klieren* van *Peyerus* en *Brunnerus* in de darmen, zyn

In de dunne meest verzamelt, klyn, en (r) *Gierst-gelykende*; zomtyds ook *afgezondert*: de grootste naar de (s) *Twaalf-vingerigen*, de kleynste naar de (t) *dikke darmen*; brengende een vogt in de darmen, tot (v) *Verdunning* van de (w) *Chyl*.

In de (x) *dikke darmen* en 't (y) *Worm-wys* ahangfel; grooter en *afgezondert*, (z) *Kroost-gedaantig*, afscheidende een vogt, voor de bevogting der vuiligheden, en (a) *Gladdigheid* der darmen

(a) Villosa. (b) Vasa lactea. (c) Percolatio. (d) Chylus. Arteriaz mesaraicæ. (f) Venæ mesaraicæ. (g) Vena portæ. Nervi. (i) Par vagum. (k) Par intercostale. (l) Vasa lactea. (m) Vasa lymphatica. (n) Intestinum rectum. (o) Vasa gastrica. (p) Glandulæ. (q) Intestina. (r) Miliæres. (s) Intestinum duodenum. (t) Intestina crassa. (v) Attenuatio. Chylus. (x) Intestina crassa. (y) Processus vermiformis. (z) Lenticulares. (a) Lubricitas intestinorum.

De vasis, tunicijs & glandulis intestinorum Ruyschius Epist. Tab. XII.

men, op dat de uitlozingen der (a) *Vuiligheeden* niet al te moeyelyk zoude wezen.

Van 't Gebruik der Darmen.

't Gebruik der Darmen.

Van de (b) *Dunnen*: eerstelyk, voort te zetten (c) *Chylmaking*, de affcheiding deszelfs te vebrengen, ende (d) *Vuiligheden* naar de (e) *dikke darmen* voort te perzen.

Van 't Darm-scheil.

Ten tweeden van de *dikke darmen*: om de (f) *Vuiligheden* te vergaderen, en op zyn tyd uit te dryven. CCXII. 't (g) *darm-Scheyl* is een dik, vet-agt vlies, geplaatst in 't midden der Darmen, waar van de reden van deszelfs benaming word verstaan. dat zyn aan te merken:

De *Selfstandigheid*: welke bestaat uit *Vliezen*, vetagtigheid, vaten van alle soort, en veel (b) *Klieren*.

De *Samenvoeging*: in 't opperste deel, met drie opperste *Wervel-beenderen* der *Lendenen*; 't onderste met alle de *Darmen*; aan welke hem de buitenste of gemeene (i) *Rok* geeft.

De *Verdeeling*: zommige noemen dat deel, welk den (k) *Kartel-darm* aanraakt, (l) *kleine Scheil*, 't andere het (m) *Darm-scheil*.

d'*Omtrek*, in welke wanneer 't gescheiden is van de *Darmen* [te zien zyn.]

De (n) *Vouwen*, in gedaante van de verzierzele der hande, *Man-schetten* [of *Lubbens*] genaamt.

De *langte* ontrent van drie ellen, aan welke nogtans de (o) *darmen* viermaal zo lang worden gevoegt.

Twee (p) *Vliezen*, of (q) *Rokken*, de opperste ende onderste; tusschen welken de (r) *Blaas-agtig zelfstandigheid*, 't (s) *Vet* in hebbende, de (t) *Klieren*, en de (v) *Scheil-vaten* geplaatst worden. Zommige tellen deze voor de derde *Rok*, en noemen hem de (w) *Blaas-agtige* *.

(a) Excrementa. (b) Intestina tenuia. (c) Elaboratio Chyli vel Chylificatio. (d) Faeces. (e) Intestina crassa. (f) Faeces. (g) Mesenterium. (h) Glandulae. (i) Tunica. (k) Intestinum colon. (l) Mesocolon. (m) Mesenterium sive Mesarium. (n) Plicae. (o) Intestina. (p) Membranae. (q) Tunicae. (r) Substantia cellulosa. (s) Pinguedo. (t) Glandulae. (v) Vasa mesaraica. (w) Cellulosa.

* Warthonus Adenograph. Cap. VIII. Ruysch Thes. Anat. Vle.

(a) bloed-vaten, de zelfden met de (b) Darmen, makende alhier de wonderlyke inmondige (c) boogjes, en (d) Perckjes *.

(e) Senuwen ook van 't tusschen-ribbige en doolend paar.

(f) Melk, en (g) Water-vaten, van de welke wy aantonts byzonderlyk.

eer veele (h) Klieren, verspreid door 't geheele Darm-scheil:

Elkers getal, groote en plaatsing zeer verschillen.

In de honden, in de plaats van veelen, is 'er nlyk een, maar grooter als in den Mensch, (k) groote klier van *Asellius* genaamt.

Gebruik derzelve, is een vogt af te scheiden, maar mede de doorlopende (l) Chyl te verdunnen; want de (m) melk-vaten doorloopen de zel-

Gebruik van 't Darmscheil: ten eersten, de (n) zamen te binden, en in haar plaats te houden tweeden, de Bloed- en Melk-vaten der men te dragen.

en derden, de weg, aan de Melk-vaten, naar (o) Chyl-zak, te verkorten.

CXIII. De (p) Chyl-vaten bestaan uit de (q) Van de Chyl-vaten. z-vaten, en de (r) Borst-buis: deze zyn fyne es in 't (s) Darm-scheil de (t) Chyl over voere; waar ontrent zyn aan te merken.

en *Uitvinder Asellius* in 't Jaar 1622. eertyds rlyk al van *Erasistratus* en *Galenus* aangete-, maar voor (v) slag-aderen vol met Melk vuden.

F

De

Vasa sanguifera. (b) Intestina. (c) Arcus. (d) Insula. (e) Cervi. (f) Vasa lactea. (g) Vasa lymphatica. (h) Glandula. (i) Mesenterium. (k) Glandula magna Asellii. (l) Chyliferus. (m) Vasa lactea. (n) Intestina. (o) Sacculus Chyliferus oriferus. (p) Vasa Chylifera. (q) Vasa lactea. (r) Ductus thoracicus vel ductus Chyliferus. (s) Mesenterium. (t) Vasa. (v) Arterix.

Optime ab *Eustachio* in Tab. Anatom. & *Cheselden*. Tab. 16, delineata.

(De bekwaamste tyd om deze te vertoonen: is of 3 uuren naar den eten, in Beesten van ten wel gevoed, en vers geslagen, om dat zy opgeswollen met Chyl zyn; want buiten de van de verteering, voeren zy alleen een hel ere V

d' Alderbeste manier om ze te vertoonen: i
(a) Borst-buis, van dewelke wy straks zullen delen, met een draad toe te binden.

De moeyelykheid om deze in de menschen aan tenen komt hier van daan: om dat zy niet wa of schielyk genoeg geopend worden; want z de kouden lichamen meerendeels verdwynen.

De oorspronk: uit de (b) darmen, voornamlyk uit alle dunne Darmen, met zeer veele tak ende ook veel meerder in de Menschen *, als i
(c) Honden: [6 *] ook eenige, dog zelden, u dikken darmen †.

Underscheid der (d) Melk-vaten.

(In melk-vaten van de eerste soort, zig brydende, van de (e) darmen, tot de (f) ren van 't (g) darm-scheil.

Van de tweede soort: welke loopen van de l ren tot de (b) Chyl-zak, alwaar hun de is: welke grooter als de eerste, maar i der in getal zyn: Zommige stellen ook melk vaten van de derde soort.

(k) Halvemaans Klap-vliezen, dubbeld, tegens i kander over gesteld, de wedervloet beletten maar niet zo menigvuldig, gelyk in de andere Water-vaten *.

't Gebruik: de (m) Chyl, en de (n) Wey uit de darmen naar de (p) bak of (q) Chyl-zak te brengen
d' l

(a) Ductus Chyliferus. (b) Intestina. (c) Canes. (d) lactea. (e) Intestina. (f) Glandulae (g) Mesenterium. Sacculus Chyliferus. (i) Vasa lactea. (k) Valvulae seminales. (l) Vasa lymphatica. (m) Chylus. (n) Lympha. (o) Intestina. (p) Cisterna Chyli. (q) Sacculus Chyliferus.

* Ziet onze Aftekening Fic, 8. uit een Mensch; want de tekeningen die andere vertoont hebben, zyn uit de Beesten genomen.

† Vide Observ. nostra in Ephem. N. G. Cons. V. 234.

* Ruysch dilucidatio valvularum.

Ontbreeking in de gevleugelde gediertens: in de (a) Chyl de (b) Scheil-aderen ingaat.

LXIV. De (c) Borst, of (d) Chyl-buis, is een Van de Borst of Chyl-buis. dunne Canaal, ontvangende de (e) Chyl uit de melk, en de (g) wey, uit de (h) water-vaten, deze overvoerende tot de (i) onder-sleutel-beens-ader, in deze is aan te merken.

en (k) Uitvinder: Pecquetus in 't Jaar 1651. * zekerlyk lang voor hem, van Eustachius †, zeer duister beschreven.

Beginzel: is de (l) bak, of (m) Chyl-zak, geplaatst in de linker zyde van de opperste Wervel-beenderen der (o) Lendenen, onder (p) groote slag-ader, en (q) Vaten van de (r) Nier: wyder als de (s) buis in 't vervolg, aan een ongeregelde gedaante.

Einde: in de (t) onder-sleutel-beens-ader, en endeels in de linker.

ortgang, en plaatsing, onder de (v) groote ader: de (w) stam enkelt en by wylen verdeeld.

breete, van een dikke (x) stroo-halm, alwaar nverdeelt is.

beste manier, om deze in de (y) Dieren te onen, is, indien men ze by voorbeeld in een d, wel gevoed, en vers geslagen, in de borst dicht onder-sleutel-beens-ader, met een draat toebint: zo komen te gelyk in 't gezigt heel wel de (z) bak, de (a) melk-vaten, en de (b) water-vaten. Of in de Mensch, in alle tyd naar de Dood, in-
F 2 dien,

Chylus. (b) Vena melaeraica. (c) Ductus thoracicus. (d) s Chyliferus. (e) Chylus. (f) Vasa lactea. (g) Serum. (h) Vasa lymphatica. (i) Vena subclavia. (k) Inventor. (l) a Chyli. (m) Receptaculum Chyli. (n) Vertebra. (o) Lum- (p) Arteria aorta. (q) Vasa. (r) Ren sinister. (s) Du- (t) Vena subclavia. (v) Arteria magna. (w) Truncus. (x) Cisterna Chylifera. (y) Animalia. (z) Cisterna Chylifera. (a) Vasa lactea. (b) Vasa lymphatica.

vide Pecqueti Experimenta Anatomica, lib. de Vena azygos.

dien, volgens *Salzmannum* *, in 't grootte Water-vat, lopende, door de (a) linker uit-zuig-ader w in geschoten, Wind, Vogt, of Was; of ten tweden, indien dat zelve volgens de nieuwe beschrijvinge van *Henningerus* †, word bezogt in een melk-vat van de tweede soort, te ontdekken in 't melpunt van 't (c) darm-scheil: of ten derden, dien 't (d) borst-vlies tusschen de (e) ongenaamde der, en de (f) grootte slag-ader word geopent, l hy gemeenelyk aldaar gevonden worden.

(g) *Selfstandigheid* uit een teer en dun vlies.

(h) *Klap-vliezen*, langs de geheele Buis, bedekkende de wederom-vloeying der (i) Chyl: men vuldiger in de (k) *Mensche*, als in de (l) *Botten*.

(m) *Het Halve-maans klap-vlies*, bedekkende einde deszelfs in de (n) *onder-sleutel-beens-ader*.

't *Gebruik*: de (o) Chyl, uit de (p) Chyl-bak, en (q) Water uit de (r) Water-vaten, naar 't (s) blaas over te voeren.

Van de Water-vaten.

CCXV. De (t) *Water-vaten*, om 't gelyk maakzel, en dezelve tyd, om te vertooncn, zo hebben wy die onmiddelyk by de (v) Chyl-vaten voegt, in deze zyn aan te merken.

(w) *Beschryving*: het zyn fyne, dunne, doorschynde vaten, gemeenelyk overbrengende een (x) *waterachtig vogt*, (y) *water* genaamt; dog in de (z) *dieren*, voornamentlyk in de dunnen, voeren zy tyde van de (a) *verteering*, ook (b) Chyl over en dan, worden zy, gelyk gezegt is, (c) *melk-vaten*.

(a) Vena emulgens sinister. (b) Vas lacteum. (c) Mesenterium. (d) Membrana pleura. (e) Vena azigos. (f) Arteria magna. (g) Substantia. (h) Valvula. (i) Chylus. (k) Homini. (l) Animalia. (m) Valvula seminularis. (n) Vena subclavia. (o) Chylus. (p) Cisterna Chylifera. (q) Serum. (r) Vasa lymphatica. (s) Sanguis. (t) Vasa lymphatica. (v) Vasa Chylifera. (w) Descriptio. (x) Humor aquosus. (y) Aqua. (z) Intestina. (a) Digestio. (b) Chylus. (c) Vasa lactea.

• In peculiari dissertatione hac de re edita, argentorati 1711.

† In *Ephem. Nat. Curios. Gent.* IV, append, p: 120.

namt, die in de (a) darmen de zelve vaten zyn.
Den (b) Uitvinder: Thomas Bartholinus en Rud-
ivius in 't Jaar 1651 *.

Logtans schryven de Engelsche, *Gliffomus* *,
andere, de eer van deze uitvinding aan haren
livius toe.

Jun plaatsing, in de oppervlakte van meest alle
en, voornamentlyk van de (c) Lever.

Jun maakzel, uit een zeer dun vlies: gelyk de
Melk-vaten.

Jeer veel Klap-vliezen, halve maans wyze,
dubbelde, 't alderbest van Ruysch vertoont,
t boekje van de Klap-vliezen der Water-vaten
*]

Jun begin, in de meeste deelen van 't (e) Lig-
zm: want in alle zyn zy nog niet aangetoont;
schoon het waarschynelyk is, dat ze daar ook

Jun einde of inplanting.

. In verscheide groote Aderen, voornamentlyk in
(f) Holle, en (g) Poort-ader, enz.

. In de (h) Bak, of (i) Ontfanger van de
l.

. In de (k) borst-buis zelve.

Manier om deze te vertoonen; eerstelyk, met te
den de (l) borst-buis, (m) holle, (n) poort, (o)
e, (p) nier, of een andere (q) groote ader,
een dier nog levendig zynde, ofte vers gella-

Gen tweeden, met de wind, in de Aderen, of
F 3 Slag-

(a) Intestina. (b) Inventor. (c) Hepar. (d) Vasa lactea.
Corpus. (f) Vena cava. (g) Vena portæ. (h) Cisterna.
Receptaculum Chyli. (k) Ductus thoracicus. (l) Ductus
acicus. (m) Vena cava. (n) Vena portæ. (o) Vena Spleni.
(p) Vena renalis. (q) Vena magna.

Vide Bartholinus de vasis lymphaticis & lacteis: atque
bek: de ductibus hepaticis aquosis: vel Hemsterhusii metho-
a.

Tract. de hepate, Cap. XXXI.

Slag-aderen, of de uitlozende Buizen der Ingewonden, sterk in te blazen.

Hun gebruik: het (a) water van de voeding deelen overgebleven, naar (b) het bloed, of in de (c) Chyl-wegen, wederom te voeren, want zelve water dient daar na wederom, tot nieu verdunning van de (d) Chyl, en het (e) bloed.

Van de Alvees-klier,

CCVI. De (f) Al-vees-klier is een groote, vlakke Klier, van een Vlees-agtige kleur; agter (g) maag, dovars van de (h) twaalfvingerigen darm naar de (i) milt uitgestrekt: in deze is aanmerken.

Zyn Zamenvoeging: met de (k) twaalfvingerigen darm, (l) darm-scheil, en (m) milt.

Enkeld in den (n) Mensch; maar in de Honden, en (p) Katten gelyk als in tweeën verdeelt.

Zyn langte: van agt of by kans van negen dwervingeren.

Breete: van twee; of van twee met een halvinger.

Dikte: van eenen vinger.

't Gewicht: ontrent van drie onsen.

De gedaante in de Mensch gelyk, aan een Hontstong, breder by de (r) twaalfvingerigen darm, en smalder by de (s) milt.

Het word bekleet met een Vlies, dat gemeen is met 't (t) buik-vlies.

De Zelfstandigheid, is (v) Klier-agtig: zamengehoopt uit veele kleine (Kliertjes.)

Het heeft Vaten, (w) Slag-aderen van (x) Maag-slag-ader, en van de (y) Milt-tak; (z) Aderen, ook van de (a) milt-aderen, de (b) Zenuwen van 't (c) dolend,

(a) t

(a) Lympha. (b) Sanguis. (c) Vix chylifera. (d) Chylus. (e) Sanguis. (f) Pancreas. (g) Stomachus. (h) Intestinum duodenum. (i) Lien. (k) Intestinum duodenum. (l) Mesenterium. (m) Licn. (n) Homo. (o) Canes. (p) Feles. (q) Lingua canina. (r) Intestinum duodenum. (s) Lien. (t) Peritonaeum. (v) Glandulosa. (w) Arterix. (x) Arterix caliacæ. (y) Ramus splenicus. (z) Venæ (a) Venæ splenicæ. (b) Nervi. (c) Paragum.

tuffchen-ribbige paar; dog de Water-vaten zyn eker.

De (b) *Uitlozende buis*, is zamengesteld uit veele kleintjes: wiens eerste (c) *Uitvinder* is, onzen *Maurik Hofman*, tot *Pavia* in een (d) *Indiaanze Haan*, Ao. 1641. en naar de vertoonning des zelfs, eindelyk gevonden van *Wirfungius* in een Mensch: als getuigt den (e) *Eigenziender Thomas Bartholinus* *.

Getal: is veelyds enkeld in de (f) *Mensch*; zomtyds dubbeld: dat in de (g) *Ganzen*, (h) *End-vogels*, (i) *Afrikaanse hanen*, (k) en *Fayfanten* gemeen is; dog drie voudig in de (l) *Hoenderen*, (m) *Duiven*, (n) en in een *Arend*, enz.

Plaatzing: in 't midden van de (o) *Alvlees-klier*, vertonende als een (p) *ledige ader*, van dikte als een (q) *dunne stroo-halm*.

Einde, of opening in de (r) *twaalf vingerigen*, vier of vyf vingeren onder de (s) *Poor* van de (t) *maag*, meerendeels in de zelve, met de (v) *Galleider*, dog zomtyds heeft het dubbelde opening. In veele beesten wort hy, of een aanmerkelyke tuffchen-ruimte, onder de (w) *lyder*, in de (x) *twaalf vingerigen-darm*, met byzonder opening, ingeplant.

Gebruik: is een vogt af te scheiden, (y) *Panas* zep gezegt, van den zelve aart, als 't (z) *zekzel*, en dient om de (a) *Chyl* te verdun-

F 4

CCVII.

a) Par intercostale. (b) Ductus excretorius. (c) Inventor. Gallus indicus (e) Autoptus. (f) Homo. (g) Anseres. Anates. (i) Galli africani. (k) Fasiani. (l) Galli Columbi. (n) Aquila. (o) Pancreas. (p) Vena vacua. Calamus tenuior stramineus. (r) Intestinum duodenum (s) orus. (t) Stomachus. (v) Ductus choledochus. (w) Ductus choledochus. (x) Intestinum duodenum. (y) Pancreas. Saliva. (a) Chylus.

* Anatom. Reform. lib. I. Cap. XII. & Joh. Maur. Hoffmann. Tert. in hornii Microcosm, p. 164. item in idea Mackin. hum.

Van de Le-
ver.

CCVII. De (a) Lever is het (b) grootste in wand, (c) rood-agtig, geplaatst in de (d) rechter ven-buiks-zyde, geschikt tot de (e) afscheiding van de (f) Gal; in dat zyn aan te merken.

De oorzaak van de Grootheid: op dat een geringvuldige (g) Gal kan afgescheiden worden.

De (h) Ongeregelde gedaante: de bovenste oppervlakte gebogcheld, glad en effen; de onderste uithoort, ongelyk, bevattende de (i) Gal-blaas.

De verheventheid, alwaar de (k) poort-ader (l) Lever ingaat, de (m) poort gezegt.

(n) Verdeeling, in (o) Kwabben, in de (p) Helden; dog geen in een (q) mensch, of in een Kalf.

Zwaarte: ontrent van vier ponden.

Zamenvoeging: door middel,

{ Door breiden (banden) in 't (t) middelrifst.

1. Van (s) Banden { Door een ronde: met de (v) Navel-vel, dat de (w) Navel-aa- is geweest in de (x) Vrucht.

2. Van (y) Vaten, voornamentlyk van de (z) hollen en (a) poort-ader.

't Vlies, de (b) Lever-bekledende, is dun, gemeen met 't (c) buik-vlies.

De (d) doos van Glissonius: is een sterken roef van 't (e) buik-vlies, insluitende de takken van de Poort-ader en (f) Gal-buizen in de Lever.

Vaten { (g) Slag-aderen: voor de voeding, eerstelyk van de (h) buik-slagader, ten tweeden van de (i) middelrifst-slagader: ten derden

(a) Hepar. (b) Maximum viscus. (c) Rubicundum. (d) Dextrum hypochondrium. (e) Secretio. (f) Bilis. (g) Bilis. (h) Figura irregularis. (i) Viscicula fellis. (k) Vena portæ. (l) Hepar. (m) Porta. (n) Divisio. (o) Lobi. (p) Canes. (q) Homo. (r) Vitulus. (s) Ligamenta. (t) Diaphragma. (v) Umbilicus. (w) Vena umbilicalis. (x) Foetus. (y) Vasa. (z) Vena cava. (a) Vena portæ. (b) Hepar. (c) Peritonæum. (d) Capsula glissonii. (e) Peritonæum. (f) Ductus bilarii. (g) Arterix. (h) Arteria cœliaca. (i) Arteria diaphragmatica.

ook zomtyds van de (a) opperste darm-scheils-slagader.

(b) Aderen: eerstelyk, van de (c) poort-ader, die 't werk van een (d) ader en (e) slag-ader waarneemt, hy voert het (f) bloed aan, en diend tot de (g) Afscheiding; van welke, ziet naar, de beschryving van de (h) Poort-ader. Ten tweeden, van de (i) Holle-ader, voor de (k) Weeder-vloet van 't overtollige (l) bloed naar 't (m) Hart.

(n) Zenuwen, van de (o) Lever-vlegting van de tussen-ribbige zenuw.

De (p) Gal-vaten zyn buizen, eerstelyk, de gemeene (q) Gal-lyder; schuins in de (r) twaalf-vingerigen-darm, gapende.

Ten tweden, de (s) Galblaas-buis, uit de (t) Gal-blaas in de (v) gemeene Gal-lyder: in de Menschen gekromt, en dikwils ver-zien met (w) krul-wyze Klap-vliezen. Ziet de Aanmerking [8 *].

Ten derden, de (x) Lever-buis, uit de (y) Lever naar de (z) Gal-lyder.

Ten vierden, de (a) Lever-blaas-buis, en (b) Gal-wortels, in de (c) Koeyen.

Ten vyfden, de (d) Gal-takjes verdeeld, door de geheele (e) Lever.

De (f) Water-vaten, deze worden ontdekt, eerstelyk, door de binding van de (g) poort-ader in de levendige, ten tweeden, door 't opblazen van de (h) Slag-ader of (i) Lever-buis.

F 5

De

a) Atteria Mesenterica superior. (b) Venz. (c) Vena portæ. Vena. (e) Arteria. (f) Sanguis. (g) Secretio. (h) Vena x. (i) Vena cava. (k) Refluxus. (l) Sanguis. (m) Cor. Nervi. (o) Plexus hepaticus n rvi intercostalis. (p) Vasa ria. (q) Ductus choledochus communis. (r) Intestium denum. (s) Ductus cysticus. (t) Vesicula fellis. (v) Ductus ledochus. (w) Valvula spirales. (x) Ductus hepaticus (y) He- (z) Ductus choledochus. (a) Ductus hepatico-cysticus. (b) ices felleæ. (c) Boves. (d) Pori bilarii. (e) Hepar (f) a lymphatica. (g) Vena portæ. (h) Arteria. (i) Ductus aticus.

Vaten } De (a) Ader-buis in de (b) Vrugt, en de
grote boezem van de (d) Poort-ader.

De Zelfstandigheid: volgens

De Oude, uit een (e) Aangegroeit bloed ontro-
de (f) Bloedvaten.

Volgens Malpighius, en de meeste nieuwe,
Klier-agtig [9. *]

Volgens Ruysch, (h) Vaat-agtig, uit een ver-
meling van de (i) alderkleinste vaatjes.

van de Gal-
blaas.

De (k) Gal-blaas, of (l) Gal-doos, is een (m) Bla-
gelykende naar de figuur van een (n) Peer, &
legen in 't holle deel van de (o) Lever: in c
zyn te bemerken,

De groote: veelyds gelyk aan een (p) klein hoe-
der ey.

De bals, die gelyk als een byzondere (q) Slu-
spier heeft.

De bodem, die wanneer wy staan neerhangt,
den hals opwaarts heeft, hy legt op de
Kartel-darm, en verft hem met zyn k-
leur.

De Zamenvoeging: ten eersten, door 't (s) g-
meene vlies, ten tweeden, door de (t) V-
ten.

De (v) Gal-blaas-buis, gaande tot de (w) g-
meene gal-lyder, van deze [hebben wy bove-
gehandeld.]

't Maakzel, uit vier (x) Vliezen; eerstelyk, uit ho-
(y) gemeene, ten tweeden, 't (z) vaat-agtige
ten derden, het (a) Spier-agtige, uit regte, schuinz
en dwerze veezels; het vierden, 't (b) Zenuw-
agtige, van binnen geplooit of net-wys, door
drongen met een Vet-agtig vogt, in welk zi-
b

(a) Canalis venosus. (b) Foetus. (c) Sinus. (d) Vena porta
(e) Sanguis concretus. (f) Vasa sanguifera. (g) Glandulosa
(h) Vasculosa. (i) Vascula minima. (k) Vesicula fellea. (l)
Cistis fellea. (m) Vesica. (n) Pyrus. (o) Hepar. (p) Parvum
orum gallinacum. (q) Musculus sphincter. (r) Intestinum
colum. (s) Membrana communis. (t) vasa. (v) Ductus cy-
sticus. (w) Ductus choledochus. (x) Membranæ. (y) Mem-
brana communis. (z) Membrana vasiculosa. (a) Membrana mus-
culosa. (b) Membrana nervea.

by wylen zeer (a) kleine klieren vertoonen, welk gestel aan de (b) Gal-buizen gemeen schynt, te weten.

De gemeene vaten met de (c) Lever, die alhier (d) Gal-blaas-vaten worden genaamt *.

De (e) Gal-wortels zyn in de Ossen, maar niet in den (f) Mensch †.

De manier, hoe de (g) Gal, in de (h) Gal-blaas word gebragt, is deze: in den Mensch, gaat het grootste gedeelte uit de (i) Lever-buis en (k) gal-lyder door de (l) gal-blaas-buis naar binnen, en 't andere komt uit de zelfstandigheid van de (m) blaas zelf voort. Dog in de (n) Koeyen vloeitze ook door de (o) Lever-blaas-buizen, en de (p) gal-wortels, afgetekent van Verheyen in de elfde Tafel Fig. 6.

{ Van de (q) Lever, is, de (r) gal uit het (s) bloed van de (t) poort-ader te scheiden; dog volgens de oude 't bloed te maken.

{ Van de (v) gal-blaas: de Gal te verzamelen, dezelve verder te volmaken, en tot een gestelde tyd te bewaren, en ten laatsten deze uit te dryven.

{ Van de (w) gal: de (x) Chyl te verdunnen, de Oly-agtige deelen met de water-agtige te mengen, de (y) darmen te prikkelen, 't (z) Zuur van de (a) Chyl ten deele te breken. Dog daar is tweederhande (b) gal.

I. (a)

a) Glandulæ minimæ. (b) Ductus bilarii. (c) Hepar. (d) Vesicula cystica. (e) Radices felleæ. (f) Homo. (g) Bilis. (h) Vesicula fellis. (i) ductus hepaticus. (k) Ductus choledochus. (l) Ductus cysticus. (m) Vesica. (n) Boves. (o) Ductus hepatico-cystici. (p) Radices felleæ. (q) Hepar. (r) Bilis. (s) Sanguis. (t) Vena portæ. (v) Vesicula fellis. (w) Bilis. (x) Chylus. (y) Intestina. (z) Acidum. (a) Chylus. (b) Bi-

* a Ruyschio optime delineata Epist. V. ubi & alia huc pertinentia videri possunt.

† Cheselden tamen eas delineat: Tab. XVIII.

1. De (a) *Lever-gal*, die by na onsmakelyk dun: en nauwlyks gecouleurt is.

2. De (b) *Gal-blaas-gal*, die dikker, kleurige en zeer bitter is.

van de Milt. CCXVIII. De (c) *Milt*, is een (d) *Ingewand* (e) *Zwart rood-agtig*, geplaatst aan de linker zyde van de (f) *Maag*: in dat is aan te merken.

't *Getal*: gemeenlyk een, dog zomtyde is dubbeld gevonden *.

(g) *Gedaante*: eenigzints overeenkomende met (g) *Tong*, gehold naar de (b) *maag*, gebogen naar de (i) *ribben*; nogtans is hy dikwils ongeregelc en heeft nu en dan veele (k) *Spleeten*.

Zamenvoeging: met de (l) *maag*, door (m) *korte vaten*; met de (n) *Alveles-klier*, (o) *Nē* (p) *Middel-rift*, en (q) *linker nier*, door (r) *vliezen*.

De *grootheid*, verscheide: *lengte* ontrent van vyf zes duimen; veel langer dog dunder in de (s) *Varken* en (t) *Honden*. De *breette* van drie duimen; de *dikte* van een duim. Het *gewicht* ontrent van twaalf oncen

De (v) *vliessen*; een in de (w) *mensch*, (x) *varken* en (y) *honden*; maar in de (z) *Kalveren* twee 't *buitenste*, gemeene, sterke, door de *bloed-vaten* aan de *inwendige*, eigene, los aanhangende: welke, de eerste weggenomen zynde, de (a) *Wint* doorlaat.

De (b) *vaten*, voor de kleinigheid van dit (c) *Ingewand* zeer aanzienelyk.

Eerstelyk, de (d) *Slag-ader*, van de (e) *buiks-slag-ader*, (f) *milt-slag-ader* genaamt, in de *Mensch* het ingespoeten water, door de (g) *aders*, licht doorlatende.

Ten

(a) Bilis hepatica. (b) Bilis cystica. (c) Lien sive splen. (d) Viscus. (e) Atro rubens. (f) Ventriculus. (g) Lingua. (h) Stomachus. (i) Costr. (k) Fissuræ. (l) Ventriculus. (m) Vasa brevia. (n) Pancreas. (o) Omentum. (p) Diaphragma. (q) Ren sinister. (r) Membranæ. (s) Porci. (t) Canes. (v) Membranæ. (w) Homo. (x) Porci. (y) Canes. (z) Vituli. (a) Flatus. (b) Vasa. (c) Viscus. (d) Arteria. (e) Arteria cæliaca. (f) Arteria splenica. (g) Venæ.

* Cheselden tres in muliere invenit. Anatom. p. 109.

Ten tweden, de (a) *milt-aderen*, die in de (b) *Kalveren* terstond na den ingang in (c) *blaasjes* veranderen; dog zyn in de Mensch door de geheele (d) *milt*, gelyk in de andere (e) *Ingewanden*, verdeelt*. In de Kalveren komen beide de Vaten in een einde; dog in de Mensch, met verscheide takken, in de geheele streek van de inwendige oppervlakte.

Ten derden, de (f) *zenuwen*, van de (g) *milt vlegting*, geen (h) *Uitlozende buis*.

Ten vierden, de (i) *Water-vaten*, lopende naar de (k) *Chyl-zak*.

De (l) *Selfstandigheid*, word (m) *blaas-agtig*, en *Klier-agtig* geoordeeld: (o) *blaas-agtig* is hy zelyk in de (p) *Kalveren*: maar in de (q) *mensch vaat-* en (s) *vezel-agtig*: want de klieren, men haar toeschryft, vertoond *Ruysch*, (t) *vaatjes* vezen [10 *]

De (v) *Water-klier*, word in de zelve, van grote rent van een (x) *Boon* of (y) *Hazenoot*, buiten (z) *milt*, dikwils omtrent den ingang der (a) *va-*, gevonden.

t *Gebruik*, aan my het waarschynelykste, is, (b) *bloed* van de (c) *Lever*, uit welk de (d) *gal* rd afgescheiden, dunder te maken en alzo de afleiding van de gal te bevorderen. Ziet de aanmerg [11. *]

CCXIX. De (e) *Nieren* zyn twee, (f) *Roodag-* Van de Nieren.
(g) *Ingewanden*, vertonende de figuur van een Roomse boon, wederzyds geplaatst in de lendenen,

(a) Venæ splenicæ. (b) Vituli. (c) Cellulæ. (d) Lien vel n. (e) Viscera. (f) Nervi. (g) Plexus splenicus. (h) Du-excretorius. (i) Vasa lymphatica. (k) Receptaculum chyli. Substantia. (m) Cellulosa. (n) Glandulosa. (o) Cellulosa. Vituli. (q) Homo. (r) Vasculosa. (s) Fibrosa. (t) Vascula. (v) Glandula lymphatica. (x) Faba. (y) Nux avellana. (z) d. (a) Vasa. (b) Sanguis. (c) Hepar. (d) Bilis. (e) Re- (f) Rubicunda. (g) Viscera. (h) Phascolus.

Gelyk als Ruysch aantoon, tegens veele nieuwe Schryvers, zyn vierde Brief Tafel IV. welke meerendeels de beschryving een Kalfs-Milt in de plaats van die van een Mensche, hebben shreven.

nen, in elke zyde een, welkers geholde deel in waarts, 't gebogchelde uitwaarts zit, in deze zyde boven dit aan te merken.

De *Nette plaatsing*: by de twee onderste (a) *bastaard-ribben*; zo nogtans, dat zy nu in een gelyke, nu in verscheide hoogte geplaatst zyn; zomtyds is de linker hoger als de regter, dan weder de regter hoger als de linker, tegens 't gemeen gevoelen.

De *Samen-voeging* met de (b) *Lendenen*, onderste ribben, (c) *Nier-doozjes*, (d) *Niervaten*, en (e) *Pis-lyders*.

De (f) *twee vliezen*: 't eerste gemeen, het (g) *Vet-vlies* gezegt, sterk, de (h) *Nieren* los bekledende, verzien met zyn eigen Vaten: 't andere het eigen, dun, en zeer vast van alle kanten aan de zelfstandigheid der Nieren aanklevende.

De *grootte*: de langte, omtrent van vyf of zes Vingers, de breedte, van drie; en de dikte, van een met een halve vinger.

De *Oppervlakte* in de oude gelyk, vereenigt en glad; dog in de (i) *wruigt*, (k) *Kalveren*, en (l) *Koeyen*, verdeeld in verscheide kwabben en ongelijkheden.

De *vaten*: zyn in een Vlies of (m) *doozje* opgesloten.

Ruime *Slag-aderen* en *Aderen*; (n) *uitzuigende* en (o) *Nier-vaten* gezegt: welke (p) *Aderen* voortkomen uit de (q) *Hol-ader*; en de (r) *Slag-aderen*, uit de (s) *grootte Slag-ader*.

De (t) *Zenuwen* van de (v) *Nier-ulegting*: de (w) *uitlozende Buis*, (x) *Pis-lyder* genaamt. (y) *Water-vaten*, lopende naar de (z) *Chyl-zak*.

De

(a) *Costæ spuriz.* (b) *Lumbi.* (c) *Renes succenturiatis.* (d) *Vasa renalia.* (e) *Ureteres.* (f) *Dux membranæ.* (g) *Membrana adiposa.* (h) *Renes.* (i) *Fœtus.* (k) *Vituli.* (l) *Boves.* (m) *Capsula.* (n) *Emulgentes.* (o) *Renales.* (p) *Venæ.* (q) *Vena cava.* (r) *Arteriæ.* (s) *Arteria magna.* (t) *Nervi.* (v) *Plexus renalis.* (w) *Ductus excretorius.* (x) *Ureter.* (y) *Vasa lymphatica.* (z) *Receptaculum chyli.*

de harde en vaste zelfstandigheid, word twee-
ande in hun waargenomen:

de buitenste, of bast-agtige, volgens Malpighius,
is (a) Klier-agtig; dog volgens Ruysch *, in
't geheel zeer fraay (b) vaat-agtig. Ziet de
Aantekening [12 *]

de binnenste, is (c) Pyp-agtig, de (d) Pis-pypen van
Bellinus genaamt, eindigende in tien of twaalf
(e) Tepels, met veele gaatjes in 't (f) bekken
gapende †.

(g) Bekken, is een (h) vlies-agtige holligheid
(i) Nieren, verlengingen, pypen van 't (k)
en genaamt, voortbrengende, die de (l) Nier-
ls omvatten.

Gebruik: de (m) Pis, in 't (n) bekken, om 't
bloed te zuiveren af te schyden, en van daar
r de (p) Pis-lyders naar de (q) blaas voort te
den.

CXX. De (r) Nier-doozjes, (s) Swarte gal-dooz- Van de Nier-
of (t) Nier-klieren, van Eustachius eerst be- doozjes.

even *, zyn twee geel-agtige ingedrukte Klie-
, wederzyds aan 't opperste gedeelte der (v)
ren leggende, in welke een enge holligheid,
neert met een (w) bruin zoet-agtig vogt. In
e zyn aan te merken.

De gedaante: (x) ongeregeld, (y) vier-kantig,
drie-hoekig, (a) ey-rond, enz.

verscheyde grootheid: in de oude dikwils gelyk
(b) groote kraan-oog.

Dog

- (a) Glandulosa. (b) Vasculosa. (c) Tubulosa. (d) Tubuli
- (e) arii bellini. (f) Papillæ. (g) Pelvis. (h) Can-
- (i) membranacea. (j) Renes. (k) Pelvis. (l) Papillæ rena-
- (m) (n) (o) (p) (q)
- (r) (s) (t) (u) (v) (w) (x) (y) (z) (a) (b)

Vide Thef. Anat. III. Tab. IV. Fig. 2 & 3. Thef. IV.
I. Fig. 1.
Ruysch. Thef. III. Fig. 3, & Thef. IV. Tab. I. Fig. I.
lib de Renibus.

Dog in de (a) *Vrugt* grooter en gelyk met Nieren, ja altemets grooter.

Een dun vlies, de (b) *klieragtige* zelfstandighe vast bekleedende, en met de (c) *Nier* zamenvogende.

De (d) *bloed-vaten* zomtyds van de groote *Slag-ader* en (f) *holle-ader*, dikwils van de *Uitzuig-aders*.

(b) *Zenuwen*, van de (i) *Nier-ulegting*. (k) *Wter-vaten*, zeer veel.

(l) *Uitlozende buis*, is 'er geen bekend: derherven 't gebruik onzeker; die egter grooter in vrugt, als in de oude schynt te wezen.

Van de Pis-lyders.

CCXXI. De (m) *Pis-lyders*, zyn twee (n) *vlieagtige* pypen, bykans (o) *rond*, van dikte omtrent a een (p) *Schryf-pen*, nogtans ongelyk van wyde van elke (q) *Nier* een uitgestrekt, naar de (r) *blaas*

't *Begin der zelve*, is in de Nieren: alwaar in gedaante van een verwyderde (s) *tregter*, h (t) *bekken* maken.

't *Einde*: in 't onderste en voorste deel van de blaas, alwaar zy schuins tusschen de *Vliezen* doorgaan, en eindigen met kleine monden, by wyde van een *Sluit spier*, in de blaas, en ontfangen nie uit de zelve.

Hun gedaante: is niet regt, maar eenigzins naar beloop van de Letter S gebogen.

(v) *Zelfstandigheid*, (w) *Vlies-agtig*, zamengesteld uit drie (x) *rokken*: ten eersten, de gemeene van 't (y) *buik-vlies*, ten tweeden, de (z) *dunne spier-agtige*, ten derden, de (a) *Zenuw-agtige*, bedekt met een (b) *glibberig vogt*, in welke zomtyds (c) *klieren* ontdekt worden.

Hu

(a) Foetus. (b) Substantia glandulosa. (c) Ren. (d) Vasa sanguifera. (e) Arteria magna. (f) Vena cava. (g) Venæ emulgentes. (h) Nervi. (i) Plexus renalis. (k) Vasa lymphatica. (l) Ductus excretorius. (m) Ureteres. (n) Canales duo membranacei. (o) Cylindrici. (p) Calamus scriptorius. (q) Res (r) Vesica. (s) Infundibulum. (t) Pelvis. (v) Substantia. (w) Membranacea. (x) Tunica. (y) Peritonæum. (z) Musculari tenuis. (a) Nerva. (b) Humor lubricus. (c) Glandula.

un Vaten: zyn (a) Bloed-vaten, en (b) Zenuwen de naaste deelen.

Gebruik: de (c) Pis; afgescheiden in de (d) n, uit het (e) bekken te ontfangen, en tot de Water-blaas te brengen: want deze verstoppt e, word de (g) Pis opgehouden. By gevolg er geen andere wegen van de Pis naar de (b)

un tegen natuurlyke wydte, dikwils zeer aanzelyk, word by wylen door de doorgelaten (i) steenen voortgebragt. Ziet Ruysch Obs. XV.

CXXII. De (k) Water-blaas is een (l) Vlies-Van de Water-blaas. ingewand, (m) Peer-gedaantig, geplaaft in 't bekken, geschikt om de Pis te ontfangen en uit te en: ontrent welke zyn te vertoonen.

aar groote: die in de bejaarde ontrent een pont bevat.

aar zamen-voeging: ten eersten, met het (o) am-been, door 't (p) buik-vlies; ten tweeden, de (q) voort-telende deelen, door de (r) Pis; ten derden, met de (s) Navel, door de (t) bant en de (v) Navel-slag-aderen; ten vierden, de (w) Endel-darm, in de (x) Mannen; ten en, met de (y) Scheede der Lyfmoeder, in de Vrouwen.

aar verdeeling: in (a) nek of (b) hals, en (c) bo- De (d) rokken van deze zyn dunder, van de ere dikker.

r vaten { (e) Bloed-vaten, van de (f) onder-buiks en (g) Speen-vaten; maar in (h) Vrouwen, ook van de (i) zaad-vaten.

G

(a) Ze-

Vasa sanguifera. (b) Nervi. (c) Urina. (d) Renes. (e) s. (f) Vesica urinaria. (g) Urina. (h) Vesica. (i) Cal-renales. (k) Vesica urinaria. (l) Viscus membranaceum. Pyriforme. (n) Pelvis. (o) Os pubis. (p) Peritonæum. Partes genitales. (r) Urethra. (s) Umbilicus. (t) Ura-(v) Arteriæ umbilicales. (w) Intestinum rectum. (x) (y) Vagina uteri, (z) Fœminæ. (a) Cervix. (b) Col-(c) Fundus. (d) Tunica. (e) Vasa sanguifera. (f) Va-pogastrica. (g) Vasa hæmorrhoidalæ. (h) Mulieres. (i) spermatica,

Haar vaten } (a) Zenuwen, van de (b) tuffck
ribbigen, en voornamentlyk uit
(c) Heilig-been.
(d) Water-vaten, weet ik van niem
waargenomen, als van Zellerus

Maakzel: vlies-agtig, bestaande uit drie V
zen:

1. Het gemeene gezegt, van 't (e) buik-vlies voort
mende: onder welke meerendeels (f) vet w
gevonden. Ziet de Aantekeningen [13 *.
2. De (g) Spier-agtige, uit een verscheide belc
van vezelen, dog meest langwerpige en dw
zen, te zamen gestelt.
3. De (h) zenuw-agtige, bedekt met een (i) Sly
agtig vogt, afgescheiden in de (k) Klieren v
deze (l) rok, die altemets zeer klaar, by
(m) hals, te zien zyn †.

De (n) Sluit-spier, deze is een vergadering van dw
ze Vezelen, omlopende, en sluitende 't einde v
de (o) hals der (p) blaas; om de (q) onwillige v
vloeying der (r) Pis te beletten: gehegt, in
(s) Mannen, met de Vezels van den (t) Ena
darm; in de (v) Vrouwen, met de Vezels van
(w) Schede.

Haar drie (x) gaten: twee, alwaar de (y) P
lyders de (z) blaas ingaan, door welk de (a) l
invloeyt: en een grooten, voor de uitgang van
Pis in de (b) Pis-weg.

Haar gebruik: blykt reeds uit de bepaling.

CCXXI

(a) Nervi. (b) Intercoftales. (c) Os sacrum. (d) Vafa lym
phatica. (e) Peritonæum. (f) Pinguedo. (g) Muscularis. (h)
Nervea. (i) Humor mucosus. (k) Glandula. (l) Tunica. (m)
Collum (n) Musculus sphincter. (o) Collum. (p) vesic
(q) Involuntarius effluxus. (r) Urina. (s) Viri. (t) Intest
num rectum. (v) Fœminæ. (w) vagina (x) Foramina. (y)
Ureteres. (z) Vesica. (a) Urina. (b) Urethra.

* Disputa: de Administr. vasor. lymphat. p. 3.

† De Graaf, van de Werktuigen tot de voortteeling, in d
vyfde Tafel, Drake Antropol. Tab. III. Fig. I. lit. h.

CXXIII. De (a) Water-weg is een (b) vlies-
e buis, by kans (c) rol-rond, gemeen aan
d) bals der (e) blaas, makende de uitgang der
pis uit de (g) blaas: hy is in de (b) Vrouwen
en langer als twee vingeren: dog veel
er in de (i) Mannen. Waar van wy bre-
in de beschryving van de (k) voortteelende dee-

Van de Wa-
ter-weg.

CXXIV. Omtrent de (l) voortteelende deelen
Mannen zyn voor eerst aan te merken de (m)
ballen, of tweelingen, gelegen in 't (n) zakje:
ers gedaante en grootheid, aan een yder be-
zyn.

Van de
voortte-
lende dee-
len der Man-
nen.

(o) gemeene en (p) eigene bekleetzelen zyn.
erstelyk: 't (q) zakje, of beursje, hangende onder de
roede, voorzien met (r) hairen: in welk te
bemerken is,

De (s) naad, met welke het word verdeeld in
een regter en linker zyde.

De (t) Selfstandigheid, uit de (v) opperhuid,
(w) huid, en (x) Spier-agtig vlies, (y) huid-
vlies genaamt, door wiens hulp het zakje
wort gefronzeld.

(z) Middel schot, uit een (a) verdubbeling
van 't (b) Huit-vlies gemaakt, waar door 't
(c) zakje, in (d) twee beursjes verdeeld word.
Ziet Rau van 't middel-schot van 't zakje.

De Vaten, van de (e) Schaam- en (f) onder-
buiks vaten.

(g) Senuwen, uit het (h) Heilig-been.
Het gebruik: de (i) ballen te omvatten.
n tweeden: de drie (k) rokken.

G 2

i. De

Urethra. (b) Canalis membranaceus. (c) Cylindricus.
Mullum. (e) Vesica. (f) Urina. (g) Vesica. (h) Foemi-
narij. (k) Partes genitales. (l) Partes genitales viro-
(m) Duo testes seu didymi. (n) Scrotum. (o) Commu-
(p) Propria involucra. (q) Scrotum five Bursula. (r)
(s) Sutura. (t) Substantia. (v) Cuticula. (w) Cutis.
Membrana musculosa. (y) Dartus. (z) Septum. (a) Du-
ra. (b) Dartus. (c) Scrotum. (d) Lobuli duo. (e)
Tendenda. (f) Vasa Hypogastrica. (g) Nervi. (h) Os sa-
(i) Testes. (k) Tunica.

1. De (a) opschortende spier, of (b) opligter de bal.
2. 't (c) Scheede-vlies, de (d) bal los omklede, van de scheut des (e) buik-vlies.
3. Het (f) Witte vlies, zeer sterk, en vast de zelfstandigheid der (g) ballen, verwohy ontfangt de (h) zaad-vaten, en laad door, naar de (i) bal.

De (k) Saat-slag-aderen, uit de (l) gslag-ader; met een nauw begin voor mende.

Vaten

De (m) Aderen: de regter, uit de (n) ader; de linker, meerendeels uit de uitzuig-ader, ontbloed van (p) klapzen, en makende 't (q) wyngaarts- of (r) spitswyze lichaam.

De (s) Senuwen van de (t) vlegtingen 't (v) bekken en der (w) Lenden-zwen.

De (x) Water-vaten, deze kunnen in een levendig dier overvloedig gezien vden.

De *Selfstandigheid*: is (z) vaat-agtig, bestaande zeer teeren vaatjes, (a) zaat-vaatjes gezegt, (b) gekop de manier der (c) darmen *: zig fray vernende, indien de (d) bal in (e) azyn geweekt wdog daar vertoonen zig geen (f) klieren.

't (g) Lichaam van *Higmorus*: in 't midden (b) ballen, voor een steunzel van deze (i) va aan welk men een (k) holligheid, om 't (l) z te ontfangen, toeschryft.

(a) Musculus cremaster. (b) Elevator testiculi. (c) Vagina. (d) Testis. (e) Peritonæum. (f) Albuginea. (g) Testes. Vasa spermatica. (i) Testis. (k) Arterix spermaticæ. (l) Arteria aorta. (m) Venæ. (n) Vena cava. (o) Vena emulg. (p) Valvulæ. (q) Corpus pampiniforme. (r) Pyramidale. Nervi. (t) Plexus. (v) Pelvis. (w) Lumbares. (x) Vasa lymphatica. (y) Animal vivens. (z) Vasculosa. (a) Seminalis. (b) Intortus. (c) Intestina. (d) Testis. (e) Acetum. Glanduix. (g) Corpus Higmori. (h) Testes. (i) Vasa. Cavitas. (l) Semen.

* De ontbinding derzelve kan men zien by Rayfch T IV. Tab. I. Fig. II. & Thef. IX. Tab. III. Fig. III.

Gebruik, het (a) voorttelende zaad voort te brengen in welk (b) levendige diertjes zyn *

CCXXV. Ten tweeden, de (c) opper-klootjes, Van de Opper-klootjes. (d) twee gekronkelde lichamen, in elke (e) bal by naar (f) rol-rond, welke zyn lange deele leggende op de opperste omtrek van de (g) naar de gelykenis van 't (h) raket of (i) kaaat. In deze zyn aan te merken.

Ar Zamenvoeging: met de (k) bal, door midan 't (l) witte vlies; en met het (m) uitschietvat.

Ar begin: in de (n) bal; met vyf of zes zeer (o) zaat-vaatjes.

Ar in 't begin van 't (p) uitschietende vat.

Ar (q) omkledende vlies, sterk en met het (r) vlies gemeen.

Zelfstandigheid, ook (t) vaat-agtig; gelyke (v) ballen: dog niet alleen uit zichtbaarder s bestaande; maar welkers holligheden zig door de (w) inspuitingen, aan 't (x) gezigt onen. Dog alle deze Vaatjes worden einderandert in eenen buis, 't (y) uitschietende gezegt.

Ar (z) vaten, die zelve met de (a) ballen, zaat-vaten genaamt.

Zenuwen: van dezelve Takken gelyk van (b) ballen.

Ar gebruik: 't (e) Saat te ontfangen uit de looten, en verder te volmaken, en naar het uitschietende vat over te brengen.

C 3

CCXXVI.

emen prolificum. (b) Viva animalcula. (c) Epididymid (d) Parastata dux. (e) Testis. (f) Cylindrica. (g) lus. (h) Semen eruca. (i) Semen bombycis. (k) Te (l) Membrana albuginea. (m) Vas deferens. (n) Testis. a seminalia. (p) Vas deferens. (p) Membrana ambiens. mbrana albuginea. (s) Substantia. (t) Vasculosa. (v) (w) Injectiones. (x) Visus. (y) Vas deferens. (z) (a) Testes. (b) Vasa spermatica. (c) Nervi. (d) Testes. nen. (f) Testes. (g) Vas deferens.

uwenhoek variis locis: irem harris Lexic. Techn. u- an delinsantur, Boerhave inst. Med. edit. altera pag.

Van 't uit-
schieterende
vat.

CCXXVI. Ten derden, 't (a) uitschieterende of (b) uitwerpende gezegt, is een sterke buis, agtig, een Zenuw verbeeldende, de dikte van middelmatige (c) stroo-halm, van elk (d) opklootje een, tot de (e) zaat-blaasjes, en (f) pis-uitgebreit, in dat zyn aan te merken.

De plaatsing en voortgang: hy klimt van de opper-kloot naar de (b) buik op door de (i) sc van 't buik-vlies, en wort van daar wederom bogen naar de (k) bals van de (l) blaas.

't Einde: hy eindigt in 't voorste deel van (m) zaad-blaadjes, ten deelen in de (n) water-ten deelen in de (o) zaad-blaas. Zo dat hy alle beide, voor de vereiste noodzakelykheid, (p) vogt kan geven.

De (q) zelfstandigheid: zeer sterk en vast, bygelyk een (r) sterke zenuw.

De (s) holligheid: in 't begin en voortgang vangt hy nauwlyks een (t) paarde-haar; digt by (v) blaas is hy veel wyder: in 't einde weder nauwer, niets van zelf in de (w) water-weg lende; maar alleen in 't (x) venus-spel.

't Gebruik: 't (y) zaat gestadig uit de (z) opklootjes naar de (a) zaad-blaasjes; Dog in de eeniging ook naar de (b) pisweg over te voer. En misschien een (c) volmaakter bewerking aan Zaat toe te brengen.

Van de zaat-
blaasjes.

CCXXVII. Ten vierden, de (d) zaat-blaas zyn (e) twee vlies-agtige holle ontfangers, gevolynde aan 't onderste deel van de (f) bals (g) blaas, om 't (b) zaat te ontfangen uit de uitschieterende vaten, verder te volmaken, en op

(a) Vas deferens. (b) Vas ejaculatorium. (c) Calamus minius. (d) Epididymis. (e) Vesiculae seminales. (f) Uterus. (g) Epididymis. (h) Abdomen. (i) Processus peritonaei, Collum. (l) Vesica. (m) Vesiculae seminales. (n) Urethra. Vesicula seminalis. (p) Liquor. (q) Substantia. (r) Nervus testis. (s) Cavitas. (t) Seta. (v) Vesica. (w) Urethra. (x) Centrum venericum. (y) Semen. (z) Epidymides. (a) Vesiculae seminales. (b) Urethra. (c) Perfectio seminis elaborata. (d) Vesiculae seminales. (e) Duo receptacula membranacea cellulosa. (f) Collum. (g) Vesica. (h) Semen. (i) Vasa differentia.

door de (a) water-weg in de (b) Lyfmoede schieten: in deze zyn aan te merken.

langte: van drie Vingeren; de breete, van

afstandigheid: uit een (c) sterk vaat-agtig vlies, ende verscheide (d) holletjes, onder malkander gezynde, en tot nog toe bekleet met 't (e) buik-; deze (f) holletjes kunnen egter als in een blinden darm, ontbonden worden *.

(b) uitlozende buis, is dubbeld, uit elk (i) blaas- gemeenlyk eindigende met een dubbelde mond (k) water-weg: tegens Lealem, die een buis, alleen (l) een mond aftekent †.

(n) Bloed-vaten overvloedig, van de (n) vaten (o) blaas en (p) endel-darm.

(r) Zenuwen, van de (r) vlegtingen van 't (s) n.

(z) Klieren, worden ook verzekert van zommi- hier gezien te zyn.

Gebruik blykt reets uit de bepaling.

CXXVIII. Ten vyfden, de (v) voorstanders, ^{Van de Voorstanders.} een eenig rond-agtig Lichaams, by naar van ante als 't hart, onmiddelyk voor de (w) hals de (x) blaas geplaaft, en 't begin van de (y) r-weg voer een groot gedeelte omringende. in zyn aan te merken.

grootheid: omtrent gelyk en (z) Okker-noot. wee hoogtens, in 't onderste gedeelte; (a) bil-g- tig.

en uitsteekzel, (b) snippe-hoofst gezegt, in 't op- e deel met twee gaatjes, die met de (c) uit-

G 4

schie-

Urethra. (b) Uterus. (c) Membrana valida vasculosa. (d) Uterus. (e) Peritonæum. (f) Cellulæ. (g) Intestinum cæcum. (h) Ductus excretorius. (i) Vesica. (k) Urethra. (l) Intestinum. (m) Vasa sanguifera. (n) Vasa. (o) Vesica. (p) Intestinum rectum. (q) Nervi. (r) Plexus. (s) Pelvis. (t) Glandis. (v) Prostata. (w) Collum. (x) Vesica. (y) Urethra. (z) Glandis juglandis. (a) Natiformes. (b) Caput gallinaginis. (c) Uterus ejaculatorii.

Leal Lealis de partibus semen conscientibus Fig. II. Ibidem (14 *.)

schietende buizen en (a) zaat-blaasjes gemeen zyn

De *Selfstandigheid*, (*b*) *klier-agtig*, voorzien in (*c*) *bolletjes*, en met een (*d*) *vlies* omkleet.

De (*e*) *Gaatjes*, of (*f*) *uitlozende buizen* van de (*g*) *klier*, een (*b*) *wit vogt* uit de (*i*) *bolletjes*, in de (*k*) *watergang*, uitlozende: in de (*l*) *Menschen*, zeder tien of twaalf; in de *Honden*, zeer veele.

De *vaten*, gemeen met de (*m*) *zaad-blazen*.

't *Gebruik*: een (*n*) *wit vogt* af te scheiden: niettegenstaande egter 't waaragtige (*o*) *zaat* niet is, alshoorn in de (*p*) *by-slaping* ook word uitgeschooten; maar schynt voornamentlyk voor een smeering van de (*q*) *water-weg* en overvoering van 't (*r*) *zaat* te dienen.

Van de Roede.

CCXIX. Ten zefden, de (*s*) *roede* is 't voornaamste werktuig van de (*t*) *voorteeling*: in de zyn aan te merken.

Bynaming: (*v*) *manlyk-lit*, (*w*) *roede*, (*x*) *manlykheit*, (*y*) *loot of scheut*, en (*z*) *kraan*.

't *Afbeeldzel*, *plaatzing*, *getal*, *grootheid*, zyn bekend aan een yder.

't *Maakzel* of de deelen zyn.

De (*a*) *opperhuid*, en de (*b*) *huit*, als (*c*) *gemeene dekkzelen*.

De (*d*) *voorhuit*; 't welk is een dubbeld huid, bedekkende het hoofd der roede, in wier onderste gedeelte, de (*e*) *band* is: die beide vezien zyn met zenuw-tepeltjes, en klieren, van *Tyso*, den Engelsman, (*f*) *ruikende* genaamt.

Een eigen, sterken rok, van een Pees-agtigen aard bekledende de vordere zelfstandigheid der roede: die zomtyds dubbeld is, met een tusschengevoeg

(*a*) *Vesiculæ seminales*. (*b*) *Glandulosa*. (*c*) *Cavernulæ*. (*d*) *Membrana*. (*e*) *Foraminula*. (*f*) *Ductus excretorii*. (*g*) *Glandula*. (*h*) *Liquor albicans*. (*i*) *Cavernulæ*. (*k*) *Urethra*. (*l*) *Homines*. (*m*) *Vesiculæ seminales*. (*n*) *Liquor albicans*. (*o*) *Semen*. (*p*) *Coitus*. (*q*) *Urethra*. (*r*) *Semen*. (*s*) *Penis*. (*t*) *Generatio*. (*v*) *Membrum virile*. (*w*) *Virga*. (*x*) *Mentula*. (*y*) *Colis*. (*z*) *Priapus*. (*a*) *Cuticula*. (*b*) *Curis*. (*c*) *Tegumenta communia*. (*d*) *Frænulum*. (*e*) *Odorifera*.

gevoegt blaas-agtig vlies, naar de (a) opblazing en (b) uitdroging zichtbaar *.

Twee (c) holle, of spongiagtige Lichamen, makende 't grootste gedeelte der (d) roeden: die wederzyds van den (e) schaam-beenderen, onderscheiden voortkomen, daar na zamengevoegt, tot aan 't hooft worden uitgestrekt: in welke, indien der eenig vogt, of wint word ingedrukt, de (f) roede (g) styf word.

Het (h) schot tusschen de twee (i) hol-agtige Ligchamen, dikker in 't agterste deel, dunder in 't voorste deel, en doorboort gelyk een (k) zeef.

De (l) opschortende band van Vesalius, waar door de roede word gevoegt aan de Schaam-beenderen.

(m) Spieren: drie paren *.

1. De (n) opheffers: zy komen voort van de Heup-beenderen, en eindigen alle beide in de holle Ligchamen.

2. De (o) helpende Spieren: zy komen van de Sluit-spier des Aars, omvatten 't agterste deel van de Water-weg, eindigen wederzyds in de Spongieuze Lichamen, en sluiten de Water-weg toe.

3. De (p) dwerze: zy nemen haar begin van de Beenderen der heup, eindigen in de (q) Bol van de de Water-weg, en dienen tot de verwydering deszelfs.

4. De (r) Hooft, of den (s) akker, is 't voorste deel Van 't Hooft der Roeden.

(t) roeden: wiens afbeeldzel en koleur bekend

G 5

zyn.

(a) Inflatio. (b) Exsiccatio. (c) Duo corpora cavernosa, seu spongiosa. (d) Penis. (e) Ossa pubis. (f) Penis. (g) Rigiditas. (h) Septum. (i) Corpora duo cavernosa. (k) Cribrum. (l) Ligamentum suspensorium vesalii. (m) Musculi. (n) Erectores. (o) Acceleratores. (p) Transversales. (q) Bulbus. (r) Hooft. (s) Balanus. (t) Penis.

Ruyfch Epist. XV, Tab. XIX. Dat dit blaas-agtig Vlies niet gevonden, wyft Ruyfch zelfs aan in advers. Anat. De I. pag. 21.

Couper Myotom. reform Fig. X. XXII, Bidloo Anat. C. H. XLVII.

zyn: dog hier in zyn verder aan te merken.

Zyn *opper-vlakte*, glad en effen.

't *Finde van de water-weg*, wat nauwer als andere deel, onder deze is de (a) *band*.

De (b) *kroon*, het welk word gezegt de agtste omtrek van den (c) *aker*, in deze stellen zommige (d) *kleine kliertjes* *.

(e) *Zenuw tepelijes*, aldaar voornamentlyk, een (f) *styyve roede*, zichtbaar: waar van daan zeer gevoelig is; welke nauwlyks van deze kliertjes kunnen onderscheiden worden.

(g) *Zelfstandigheid*: welke bestaat uit de (b) *opperbuis* en 't (i) *hol-agtige Lichaam*, 't welk met de (k) *pisweg* gemeen, en alhier gelyk als in een (l) *kloot*, of (m) *bol*, uitgespannen is *.

van de Water-weg.

De (n) *water-weg*: die is een (o) *vlies-agtig buis*, bykans (p) *lang-rond*, vereenigt met de (q) *bals* der (r) *blaas*, zig uitbrydende tot het einde van den (s) *aker*. In deze zyn aan te merken

De *plaatzing*, in een zekere groef, gemaakt de onderste tusschen ruimte van de (t) *spongieuze Lichamen*.

De *voortgang*: is niet regt, maar wort op een byzondere wyze gebogen †.

Langte van twaalf of dertien duimen.

Wytte: komt over een met de dikte van een (v) *schryf-pen*.

Zelfstandigheid: uit twee sterke *Vliezen*, een uitwendige en een inwendige: tusschen welke (i) *hol-agtige zelfstandigheid* geplaatst is; alwaar van zommige kleine *Kliertjes* gesteld worden *.

(a) *Franulum*. (b) *Corona*. (c) *Balanus*. (d) *Glandulæ parvæ*. (e) *Papillæ nervæ*. (f) *Penis rigidus*. (g) *Substantia (i) Epidermis*. (i) *Corpus cavernosum*. (k) *Urethra*. (l) *Globus*. (m) *Bulbus*. (n) *Urethra*. (o) *Canalis membranaceus*. (p) *Cylindricus*. (q) *Collum*. (r) *Vesica*. (s) *Glans*. (t) *Corpora cavernosa*. (v) *Calamus scriptorius*.

* Littrius Hist. Acad. Reg. 1700. Morgagn. advers. Anatom. prim. Tab. IV. Fig. 4. k.

* Ruysch. Observat. Anat. Chirurg. Obs. 100.

† Ut optime delineavit Alphisius in Tract. de Lithotomia.

* Ita sustinet Terraneus Lib. de glandulis pag. 32.

De (a) bol, of (b) uitwas van de (e) waterweg: het agterste deel deszelfs en dikker als het ander, 't naaft gelegen by de (d) voorstanders, eenim lang, en eenigzints een (e) bol vertoonen-

De *Inwendige oppervlakten* heeft verscheide atjes, ronde en lang-werpige, uit welke zomds een slymig vogt geperst kan worden; 't welk gens de scherpigheid der (f) pis schynt te dienen*.

Gebruik: de (g) pis en het (b) zaad door te ten.

CCXXX. Nog behooren, tot de aanmerking der) roeden.

De (k) klieren van *Cowperus*: van welke hy drie euwe beschryft †.

I. Twee, in beide de zyden van de (l) pisweg, een gelegen, tusschen de (m) helpende spieren en de (n) bol van de (o) waterweg, van een ei-ronde gedaante, eenigzints gedrukt, van groote als een (p) kleine boon, die een (q) door schynent lym-agtig of slym-agtig vogt, in de Water-weg (elk door een eigen uitlozende buis, omtrent twee vingeren lang, byde de rokken van de waterweg doorboorende) doorlaten. Welk vogt tot bescherminge van de (r) water-weg, tegens de (s) scherpigheid der (t) pis, schynt te dienen. Nogtans heb ik deze Klieren, in verscheide doorzogte onderwerpen, niet kunnen vinden: zo dat ik twyfel, of

(a) Bulbus. (b) Protuberatia. (c) Urethra. (d) Parastata.
(e) Bulbus. (f) Urina. (g) Urina. (h) Semen. (i) Penis.
(j) Glandula. (l) Urethra. (m) Musculi acceleratores. (n)
Bulbus. (o) Urethra. (p) Parva faba. (q) Liquidus diaphanus
scidus sive mucosus. (r) Urethra. (s) Acrimonia. (t) U-
na.

* Ibidem Tab. II. & Morgagnius. l. c. Tab. IV. Fig. 4. c.

† Descriptio glandularum nuper detectarum 4. Lond. 1702.

um Fig. quæ etiam in Drakii Anthropolog. Tab. IV. & V. &

Serraneo Lib. de glandulis pag. 65. Tab. II. lit. M. M. de-

scriptæ & delineatæ sunt. Describuntur etiam a Littrio Hist.

ad. Reg. An. 1700.

of zy altyt, of in allen te vinden zyn
(15 *.)

2. Een, die de *derde* is, word gezegt gelegen zyn, in de hoek van de kromte der Water-weg, onder de (a) *schaam-beenderen*, tusschen het (b) *spongiense* of *hol-agtige Lichaam* van de Water-weg, en wort ook van hem met een figuur als van een lints afgebeeld: die ik echter nog niet heb kunnen ontdekken.

CCXXXI. De (c) *klier* van *Littrius*, is een Klier, gelegen tusschen beide de Vliezen van de (d) *water-weg*, en 't naaste onder de (e) *voorstanders*. Hy is van een donkere rode kleur, een duim breed, twee linia dik, 't inwendig (f) *vliezen* van de Water-weg gelyk een (g) *kring* omvattend, en die doorborende met veele gaatjes of kleine buisjes: waar door hy een (h) *lym-agtig vogel* in de (i) *water-weg*, tot deszelfs smeeringe, instort.

Van de Vaten.

CCXXXII. De (k) *vaten* der (l) *roede*, (m) *water-weg*, en derzelve klieren, zyn.

1. (n) *Slag-aderen* en (o) *aderen*, van de (p) *onder-buiks-vaten*.

2. (q) *Zenuwen*, van de laatste van 't (r) *heilig-been*.

(s) *Water-vaten*: zyn van *Cowper* * en *Drakius* † zeer fraay afgetekent.

Gebruik der Roeden.

CCXXXIII. 't Gebruik der (t) *roeden*.

Het voornaamste tot de (v) *byslaping*, en (w) *voorteelinge der Kinderen*.

Het *tweede*, tot de uitlozing der (x) *pis*.

CCXXXIV.

(a) *Ossa pubis*. (b) *Corpus spongiosum five cavernosum*. (c) *Glandula Littrii*. (d) *Urethra*. (e) *Parastatae*. (f) *Color obscure rubens*. (g) *Zona*. (h) *Liquidus mucilaginosus*. (i) *Urethra*. (k) *Vasa*. (l) *Penis*. (m) *Urethra*. (n) *Arteria*. (o) *Vena*. (p) *Vasa hypogastrica*. (q) *Nervi*. (r) *Os sacrum*. (s) *Vasa lymphatica*. (t) *Penis*. (v) *Coitus*. (w) *Procreationes sobolium*. (x) *Urina*.

* Myotom. reform. Fig. 10.

† Anthropolog. Tab. VI.

CCXXXIV. In de (n) teel-deelen der Vrouwen Van de Teel-
deelen der
Vrouwen.

a aan te merken.
De (b) uitwendige deelen, of deze, die zonder
ding, en alleen met een schyding kunnen gezien
worden: gelyk,

De (c) schaamheid of (d) Vrouwelykheid: in wiens
midden, een (e) spleet; en naar 't onderste deel
de (f) band en de (g) bils-naad.

(h) Twee lippen, en de (i) Venus heuvel, ver-
heven door 't ondergelegene (k) vet, en be-
zet met (l) haaren.

De (m) kittelaar, of (n) roede der Vrouwen: in
welke te bemerken.

De plaatsing: in 't opperste deel van de (o)
spleet, gemeenlyk bykans in 't geheel schui-
lende onder de (p) huid of (q) voorhuid.

Afbeeldzel en gemeene groote, gelyk een (r)
kleine lel: buiten gemeene, zomtyds zeer
groot, zo dat ze dikwils de (s) mannelyke roe-
de gelyk is gevonden*.

Den (t) aker, of (v) top; die egter niet door-
boort is.

De (w) Voorhuid voortkomende van de huid der
(x) schaamheid den (y) aker bedekkende, die
verzien is met (z) senuw-tepeltjes, en hier om
zeer gevoelyk is.

Twee beenen: driemaal zo lang als de (a) kitte-
lar, voortkomende van de (b) schaam-beenderen.

Twee (c) hol-agtige Lichamen, met een (d)
middel-schot, bykans als in de Mannelyke roede,
maken-

(a) Partes genitales mulierum. (b) Partes externæ. (c) Pu-
dendum. (d) Vulva. (e) Fissura seu rima. (f) Frænulum. (g)
Perinæum. (h) Duo labra. (i) Mons veneris. (k) Pinguedo.
(l) Crines. (m) Clitor. (n) Mentula mulieris. (o) Rima. (p)
Cutis. (q) Præputium. (r) Parva uvula. (s) Penis virilis.
(t) Glans. (v) Apex. (w) Præputium. (x) Pudendum. (y)
Glans. (z) Papillæ nervæ. (a) Clitor. (b) Ossa pubis. (c)
duo corpora cavernosa. (d) Septum.

* Qualia exempla habent, panarollus, Platezus, Plazzoos,
hodius, Graafius, & Tulpius, &c.

makende de zelfstandigheid deszelfs: die bekleet met een (a) zenuw-agtig vlies.

Twee (b) opregtende spieren, gelyk in de Mlykheid: die voortkomen van de Beenderen Heup, en in de hol-agtige Lichamen ingepl worden.

Vaten, (die gemeen zyn met de andere uiterly deelen.)

(c) Slag-aders en (d) aders, van de (e) onder-b en (f) schaam-vaten.

(g) Zenuwen, van 't (b) heilig-been; van welke groote takken door de (i) rug van de Kitlaar loopen, waar door hy zo gevoellyk is.

't Gebruik: een aangenaam gevoel van de k teling te verwekken, ende ook de (k) Venns-l aan de (l) Vrouwen te vermeerderen.

De (m) water-vleugels, zyn twee Vlies-agtig roode, holle deelen, zeer gelyk aan de hangende karmen onder de keel der hoenderen, ende vereenigd aan de inwendige zyde der lippen: in welke zyde aan te merken.

Overvloedige (n) zenuw-tepeltjes, waar van zeer gevoelyk zyn.

(o) Kleine klieren, afscheidende een (p) vet-agtig ge zelfstandigheid*.

't Gebruik: de (q) kitteling en de (r) lust te vermeerderen: als mede de uitloozing van de (s) pis alzo te bestieren, dat de voeten niet bevogtigt worden.

De (t) mond van de scheede, bekleet met een hol-agtige zelfstandigheid, die in de (v) by-slaping opzwellt. Enger, in de (w) Maagden; wyder, in die dikwils de byslaping gebruiken, en die gebaard hebben.

(a) Membrana nervea. (b) Musculi erectores duo. (c) Arteria. (d) Venæ. (e) Vasa hypogastrica. (f) Vasa pudenda. (g) Nervi. (h) Os sacrum. (i) Dorsum clitoris. (k) Voluptas venerea. (l) Mulieres. (m) Nymphæ. (n) Papillæ nerveæ. (o) Glandulæ parvæ. (p) Substantia sebacea. (q) Titillatio. (r) Voluptas. (s) Urina. (t) Orificium vagina. (v) Coitus. (w) Virgines.

* Morgagn. Advers. Anat. prim. Tab. III. e. e.

en: dog altyd nauwer als de overige schein-

et (a) *Maagde-vlies*, is een Vlies, nu rond, nu half-maans gewys, nu van een ander gedaante*, in de (b) *Maagden* de (c) *scheeden* toefluitende, ende ook in de (d) *kleine meisjes* altyd tegenwoordig: (14*)

Van het
Maagden-
vlies.

In welke het heeft een kleine opening naar de Scheede, dog in de volwassene veelyds een grooter.

de (e) *eerste byslaping* scheurt, en bloet het. de (f) *vliezige heuveltjes*, deze komen voort uit de scheuring van 't (g) *Maagden-vlies*, en worden nu twee, drie, nu vier waar genomen, net op die plaats, alwaar eertyds 't Maagden-vlies was; en ontbreeken in de Kinderen.

de (h) *pis-gang*, of de (i) *water-weg*; omtrent welke zyn aan te merken.

Zitplaats: regt onder de (k) *kittelaar*, zig vertoonende met een kleine verheventheid.

Langte, van twee dwerze vingeren.

Wytte, grooter als in de Mannen, lydende een groote verwydering in de uithaling van de Steen.

(l) *Buisjes*, uitschietende, een lymig vogt, tegens de (m) *scherpigheid der pis*, gelyk in de (n) *Mannelyke roede*, dat zy afleiden uit klieren †.

de (o) *Groetjes van de Graaf*, of kuiltjes omtrent de (p) *pis weg* zichtbaarlyk; welke buizen zyn, uitlozende, een vogt voor de gladmaking der (q) *scheede*, en (r) *prikkeling* van de

Hymen. (b) *Virgines*. (c) *Vagina*. (d) *Parvæ puellæ*.
Coitus primus. (f) *Carunculæ myrtiformes*. (g) *Hymen*.
Urethra. (i) *Meatus urinaris*. (k) *Clitor*. (l) *Ductuli*.
Acrimonia urinæ. (n) *Virilis*. (o) *Lacunæ Grafi*. (p)
Urethra. (q) *Vagina*. (r) *Stimulus veneris*.

Conf. delineatio ejus, sicuti An. 1717. in puella, 14 annata, a me inventa est, in *Ephem. Nat. Cur. Cent. VII*.
Morgagn. Advers. Anat. prim. vers. 10. Terraneus. de gland.

Van de In-
wendige
deelen.

CCXXXV. De *inwendige deelen*, dienende
de voortteeling, zyn.

1. De (a) *scheede* der Lyfmoeder: welke
wyde Kanaal, en een dunne darm niet zeer ongelyk
maar sterker, uitgestrekt van de mond der Scheede,
tot aan de (b) *Lyfmoeder*, tusschen de (c) *Blas*
en (d) *endel-darm*: wiens

Langte, zonder uitstrekking, is van zes of
zeven vingeren.

Wytte, bykans gelyk een dunne darm; nog
onderscheide, in verscheide gevallen, voornamelyk
in de tyd van de (e) *baaring*: dog de mond
is altyd nauwer als 't verdere gedeelte.

Zelfstandigheid: Vlies-agtig, van binnen geplaatst
zenuw-tepel-agtig, (als *Ruysch* aan tekent
hier om zeer gevoelyk; van buiten Spier-agtig,
waar door ze de (f) *roede* lieffelyk kan
vatten.

De *rimpels der scheede*, zyn niet hoepelroet
maar gelyk als in de (g) *nugteren darm*.

In de (b) *Maagden*, zyn zy 't grootste, voornamelyk
in 't voorste deel;

In deze de byslapinge dikwils gebruikende, kinderen
der, gelyk als afgesleeten; en worden na
veelvuldige baring, bykans als geheel uit
wist.

't *Gebruik*: Eerstelyk, voor de vermeer-
ring van de Venus lust, zo wel in de *Maagden*
als in de *Vrouwen*;

Ten tweeden, voor een makkelyker verwy-
ring in de *Baaring*.

(i) *Voortjes*, worden in de geheele *scheede* in
hals van de *Lyf-moeder*, gelyk als omtrent de
pis-gang, hier en daar gevonden, een verk
hayr dikwils ontfangende, en met de onder-
leg

(a) Vagina uteri. (b) Uterus. (c) Vesica. (d) intestinum
cum. (e) Partus. (f) Penis. (g) Intestinum jejunum,
Virgines. (i) Lacuna.

legene Kliertjes, die een lym-agtig vogt uitwerpen, gemeenschap houdende *:

De (a) zamentrekkende *Spier der Scheede*, is een breede zamen-schakeling van *Spier-vezelen*, omvattende het onderste gedeelte van de mond der (b) *scheede*, en wort onder de (c) *kittelaar* ingeplant. Aldaar omcingelen het *hol agtige Lichaam*, en de *zamen-weving der vaten*, de mond van de *scheede*: welke in de (d) *by-slaping* door 't bloed op gespannen zynde, de mond toe drukken, op dat deze lieffelyker de roede drukkende, van dezelve ook lieffelyk gedrukt zoude worden.

Gebruik: de (e) *roede* en 't (f) *zaat* te ontvangen; dog de (g) *vrugt*, (h) *stonden*, en (i) *kraam zuivering* door te laten.

CCXXXVI. Tentweeden: de (k) *Lyf-moeder*, of Van de Lyf-moeder. *Moeder*, is een deel, in de *Vrouwen*, geplaatst tusschen de (m) *blaas* en (n) *endel-darm*, natuurlijke verblyf plaats van de (o) *vrugt*. In dit zyn te merken.

De *zamenvoeging*: 't agterste deel is los; 't voorste, is zamengevoegt van bovenen met de (p) *blaas*, van onderen met de (q) *Endel-darm*; de zydelyke deelen, door banden: die dubbeld zyn.

Eerstelyk: de *breede*, *vlies-agtige*, die (r) ook *vleermuis vlerken* genaamt worden: gemeen met het (s) *buik-vlies*, wederzyds de *Lyf-moeder* met de (t) *darm-beenderen* te zamen voegende. Onlangs heb ik waargenomen dat ze met een dubbeld *vlies* voorzien zyn, tusschen welke; de *blaas-agtige*, door wint ligt te ontdek-

H ken,

(a) Musculus vaginae constrictor, (b) Vagina. (c) Clitor. (d) Uterus. (e) Penis. (f) Semen. (g) Foetus. (h) Menstrua. (i) Uterus. (j) Uterus. (k) Uterus. (l) Matrix. (m) Vesica. (n) Intestinum rectum. (o) Foetus. (p) Vesica. (q) Intestinum rectum. (r) Avspertilionum. (s) Peritonaeum. (t) Ossa ilei.

* Bidloo Anatom. Tab. LI. Morgagn. Advers. primis Vers. Verheyen Anat. C. H. Tab. XVII Fig. 2.

ken, gevoegt is, even by naar gelyk al
't (a) *darm-schyl*.

Ten tweeden, de *ronde*: voortkomende van
agterste deel der (b) *Lyf-moeder*, zy loopen over
de ringen van de Spieren des Buiks, en
liggen in 't vet by de (c) *liezen*. Zy
staan uit een dubbeld Vlies, en een zamen-
weving der vaten.

Afbeeldzel: buiten 't (d) *zwanger gaan*, ge-
een gedrukte peer; in 't *Zwanger gaan*,
scheide, naar de verscheide tyd deszelts.

Verdeeling: 't agterste deel, wort den (e) *bodem*
't voorste, den (f) *hals* genaamt; in dat verto-
zig de mond van de (g) *Lyf-moeder*, den inw-
digen gezegt.

De *grootheid*: in de niet zwaar-wezende, is
langte van drie duim; de breedte, in 't agterste d-
van twee duim; in 't voorste van een: dog
dikte van ander half duim. In de (h) *Maagden*
kleinder.

De (i) *mond*, of (k) *inwendige mond der L*
moeder, gapende in de scheede, in degelykenis
't hoeft van een Mannelyke roede: zeer klyn in
Maagden; nauwlyks een (l) *tent-yzertje* inlatende
dog in deze, welke gebaart hebben, en de (m) *zwan-*
re, een weinig grooter; maar in deze met een Ly-
agtig vogt gesloten: nochtans in de (n) *baringe*, de
een wonder van de Natuur, het (o) *Kint* do-
latende.

De (p) *Spier-agtige zelfstandigheid*, bestaande
een verscheide zamen-weving der Vlees-agtige
zelen, met zeer veele tusschen-gevoegde vaten. In
niet zwangere vast en zamen gedrongen; in de zwa-
gere bequaam tot een wonderlyke verwydering. V
buiten wort zy met een sterk vlies omkleet, v
't Buik-vlies; van binnen in de *holligheid*, die
de (q) *maagden* nauwlyks een (r) *boon* begrypt, is

(a) Mesenterium. (b) Uterus. (c) Inguina. (d) Graviditas
(e) Fundus: (f) Collum. (g) Uterus. (h) Virgines. (i) I-
rificium. (k) Os uteri internum. (l) Specillum. (m) Graviditas
(n) Partus. (o) Foetus. (p) Substantia musculosa. (q) Vir-
gines. (r) Faba.

een gaat , en Zenuw-agtig Vlies ombekleert. De (a) mondjes, of (b) gaatjes in de (c) hals der Lyf moeder, die buizen schynen te wezen , een n-agtig vogt afscheidende.

De (e) blaasjes , of (f) ronde lichamen, worden zomtyds waargenomen in de (g) hals en omtrent de mond der (h) Lyfmoeder , in hebbende een slymig vogt, van veele voor (i) water blaasjes gehouden *, van zonnige voor klieren †, afscheidende een (k) lym-agtig vogt , dat in de zwangere de mond van de (l) Lyf-moeder toefluit. Van andere voor 't nieuwe en ware (m) eyer-nest, in welke de (n) vrugt word afgebeeld *. Van zonnige worden zy de (o) zaat-blaasjes der Vrouwen genaamt †, uit welke zy vermoeden, dat het (p) voort-teelende zaat in de (q) byslaping word uitgestort *. Hier om is het gebruik nog twyfel-agtig.

De (r) bloed-vaten : zeer gekronkelt, make de ontelbare (s) inmondinge, en in de (t) zwangere zeer verwydert:

(v) Slag-aderen: ten eersten, de (w) zaat-slag-aderen, uit de (x) groote slag-ader, (y) vlegtingen en (z) inmondingen makende; ten tweeden, de grootste en de meeste uit de (a) onder-buiks-vaten; ten derden, uit de

H 2 (a) speen-

- (a) Ostiola. (b) Foraminula. (c) Cervix. (d) Uterus. (e) Cuniculus. (f) Corpuscula globosa. (g) Cervix. (h) Uterus. (i) Hydatides. (k) Liquidus glutinosus. (l) Uterus. (m) Ovarium. (n) Fœtus. (o) Vesiculae seminales mulierum. (p) Semen prolificum. (q) Coitus. (r) Vasa sanguifera. (s) Anastomoses. (t) Gravidæ. (v) Arteriae. (w) Arteriae spermaticae. (x) Arteria aorta. (y) Plexus. (z) Anastomoses. (a) Hypotricha vasa.

Vide autores a Morgagnio advers. Anat. I. vers 32. recens., & Ruysch Advers III. Anat. decad. I. p. 5. Morgagnius eodem loco, & Verheyen. l. c. Cap. XXXIII. Naboth. dissert. de sterilitate, lipsiz impressa an. 1707. & contra hanc opinionem Goelicke Histor. Anat. p. 183. & Etmulleri Epistola de ovario novo. Lettres des Desnoyes p 70. & Blegny Zodiac. Tom. I. p. 20. Henrici dissert. de vesiculis seminalibus mulierum, Halæ 1712. impressa.

(b) *speen-slag-aderen*, alle wonderlyk o malkander gemeen zynde: alzo, Dat, indien der (a) *was* of (c) *kwikzilver* een eenige der zelve, wort ingespoed alle de andere, zelfs die van de andere de, worden opgevuld.

(d) *Aderen*: ook drierley van dezelve na ontbloot van (e) *klap-vliezen*, door w de (f) *wind* in 't hol van de (g) *Lyf-der* en (b) *scheede* dikwils kan ingedr worden: en in tegendeel ook door d *scheede* in de (k) *aderen* *. Zy m ook diergelyke (l) *inmondngen*, gelyk de *Slag-aderen*; welke in deze nog gemakkel te zien zyn.

De (n) *zenuwen*, van de (o) *tusschen rib* en van 't (p) *Heilig-been*.

De (q) *water-vaten*, alleenlyk waargenome de (r) *onredelyke Dieren*. Want die aan (s) *Lyf-moeder der Vrouwen* worden to schreven, schynen maar verdigt te wezen

Van de eye-
ren of kloot-
ten der
Vrouwen.

CCXXXVII. Ten derden, de (t) *eyeren* de (v) *klooten der Vrouwen*, zyn twee witte chamen, eenigzints rond (wederzyds een) ge aan de bodem der (w) *Lyf-moeder*: omtrent zyn aan te merken.

De zamenvoeging

{ Eerstelyk: met de *bodem der moeder*, door middel van *lange ronde band*, van de den, 't (x) *uitschietende der Vrouwen* gezegt, v geen ware opening in de *Lyf-moeder* heeft.

(a) *Arteriæ hemorrhoidales.* (b) *Cera.* (c) *Mercurius.* (d) *Vena.* (e) *Valvulæ.* (f) *Flatus.* (g) *Uterus.* (h) *Vagina.* (i) *Vagina.* (k) *Vena.* (l) *Anastomoses.* (m) *Arteriæ.* (n) *Uterus.* (o) *Intercostales.* (p) *Os sacrum.* (q) *Vasa lymphatica.* (r) *Brutus.* (s) *Uterus humanus.* (t) *Ovaria.* (v) *Testes mulierum.* (w) *Uterus.* (x) *Vas deferens mulierum.* (y) *Uterus.*

* Fantoni, Anat. Corp. hum. p. 186.

menvoeging: } Ten tweeden: met de (a) trompet van Fallopius en aan de zyde van 't (b) bekken, door de breede band van de Lyfmoeder.
} Ten derden: door hulp van de (c) zaat-vaten met andere deelen.

beeldzel: bykans ey-rond, nogtans in 't andere deel plat.

rootheid: verscheide naar onderscheid van ouderdom en getempertheid: de zwaarte, in de (d) kragt van jaren en (e) gylbeid, omtrent anderhalf dragma, of 90 grein; maar verdroogt, verklynt, en als gerimpelt, in de (f) oude Wyven, nauwlyks een half dragma wegende.

worden omkleet, met een wit, en sterk Vlies, van 't (g) buik-vlies

de zelfstandigheid: Vlies-agtig, Vezel-agtig, met veele vaten doorweven: tusschen welke de (h) ronde blaasjes zig vertoonen, veele, of weinige, naar de verscheidentheid van de ouderdom en gesteltheid, vervuld, met een (i) eiwit vogt: welk vogt door 't koken, de dikte, koleur en smaak van 't (k) wit van een ey verkrygt: hierom worden zy om de overeenkomst met de eyeren (l) eyertjes genaamt, welkers grootste nauwlyks aan een ert gelyk zyn. Zomtyds telt men der tien, twaalf of meerder in een (m) klootje; en zomtyds kan men der nauwelyks een of twee ontdekken.

Gebruik: gemeenlyk geloofst men dat zy het lichamelyk begin van de (n) vrugt uitmaken, in welke zyn eerste (o) beeltenis begrepen is.

H 3

(a) Wa-

Tuba fallopiana. (b) Pelvis. (c) Vasa spermatica. (d) Arterialis. (e) Libidinos. (f) Vetulæ. (g) Peritonæum. (h) Vesicula rotunda. (i) Humor albuminosus. (k) Albumenovi. (l) Ovula. (m) Ovarium. (n) Fœtus. (o) Ruimenta.

Van de
Trompetten
van Fallo-
pius.

(a) *Water-blazen*, worden ook aldaar dik wils
gens de natuur gevonden, die veeltys de
zaak zyn van de (b) *aterzucht* in de Vrouw
CCXXXVIII. Ten vierden, de (c) *Trompet*
van Fallopius, zyn twee kegel-wyze, gekro-
buizen, wederzyds een, gevoegt aan de bodem
(d) *Lyf-moeder*, alzo genaamt van Fallopius
de gelykenisse met een (e) *trompet*: in deze
aan te merken.

De *zamenbinding*: zeer vast en gemeen, met
Lyf-moeder; los-agtig, met de (f) *eyeren*, c
't Vlies van de breede banden.

De *langte*: omtrent van zes, zeven of zom-
van agt vingeren.

De *wytte*: omtrent 't midden bykans gelyk
kleine vinger.

Dog de eindens nauwer, en voor al is het
de gevoegt aan de (g) *Lyf-moeder*, het kl
ste, en is open in deszeits holligheid. de (h) z
en een (i) *dunne priem* doorlatende. Do
andere, los in de buik hangende, is wyc
ontfangt een middelmatige buis, en is verc
met veele gelyk als (k) *spier-agtige franjes*,
wanneer 't nodig is, aan 't (l) *eyer-nesje*,
opligten.

De *zelfstandigheid*: Vlies-agtig, hol-agtig, bestaa
uit een dubbeld Vlies: welkers uitwendige m
(m) *buik-vlies*, 't inwendige met de binnenste z
standigheid der (n) *Lyf-moeder* gemeen is. V
binnen is zy (o) *gerimpeld*, en bevogtigt
een (p) *glibberig vogt*; maar zy is niet bla
agtig, gelyk in de (q) *Dieren*.

De *menigvuldige vaten*, makende tusschen
Vliezen der zelve een *hol agtig* (r) *lichaa*
op dat zy zouden kunnen opzwellen of
gemaakt worden, wanneer zy aan 't (s) *eyer-*
moed

(a) Hydatides. (b) Hydrops. (c) Tubæ fallopianz. (d)
terus. (e) Tuba. (f) Ovaria. (g) Uterus. (h) Flatus.
Stylus tenuis (k) Fimbriæ musculares. (l) Ovarium. (m)
ritonzum. (n) Uterus. (o) Rugosa. (p) Humor lubricus,
Brutus. (r) Corpus cavernosum. (s) Ovarium.

moeten gevoegt worden : van de welke zy ook van binnen worden bevoigt *.

Gebruik: in de tyd van de (a) *by-flaping* worden zy opgeregt door een overvloedige toevloeying van Bloed en Geesten, en de losse monden, met een natuurlyke beweging, vervoegt aan de Eyertjes, door middel van de Franje-agtige Spier-vezelen, en laten het (b) *voort-teelende Mannelyke zaat* door †; daar na, ontfangen zy ook, op haar tyd, 't (c) *bevrugte eytje* uit 't (d) *eyerneft*, en brengen het over naar de (e) *lyf-moeder*.

de (f) *vier-voetige gediertens* worden zy om hun gedaante, (g) *hoorens* der (b) *lyf-moeder* genaamt: maar (i) *ey-lyders* in de (k) *hoenders*, en ander (l) *gevogelte*.

CXXXIX. 't *Gebruik* der (m) *lyf-moeder*: het (n) *van het ge- zelyke zaat* door te laten; het (o) *bevrugte eytje*, ^{bruik der} *Lyfmoeder.* 't *Eyerneft* en *Trompet* van *Fallopious*, te ont- en; de (p) *vrugt* negen maanden te bewaren e voeden, en ze ten laatsten volmaakt zynde, zyn Spier-agtige zamen trekkende kragt, door (q) *scheede* uit te dryven.

CXL. Naar de (r) *bevrugting*, geschiet 'er een ^{Van de vrugt} *we voortkoming* van deelen in de (s) *Vrou-* ^{en deszelfs} *die aldaar zo lang blyft,* ^{byzonder-} *als de Zwangerheid duurd.* ^{heden.} *voornaamste deel* der zelve is het (t) *schepzeltje* *le (v) Vrugt* *; de andere, gelyk de *Vliezen*

H 4

van

) Coitus. (b) Semen prolificum masculinum. (c) Ovulum regnatum. (d) Ovarium. (e) Uterus. (f) Quadrupedes. Cornua. (h) Uterus. (i) Oviductus. (k) Gallines. (l) s. (m) Uterus. (n) Semen virile. (o) Ovulum foecunda- (p) Foetus. (q) Vagina. (r) Impregnatio. (s) Foeminz. Embryo. (v) Foetus.

Ita Drake Anthropol. Tab. X. Fig. 2. ea delineat. & tribit. Ziet hier over naar onze Aanmerkingen (agter dit k aan gevoegt) Aanmerk. (17 *)

Ruysch Thes. Anat. V. Tab. V. Fig. I. atque Advers. Anat. . I. pag. 3. Fallop. Observat. Anat. & de Graaff de organ. ex. mul. Cap. XIV.

Embryones minimi varii vidi in Ruysch Thes. Anat. VI. . II. & III. tales in Membranif. Thes. X. Fig. 3.

van de Vrugt, (a) moeder koek, (b) navel-streng, (c) navel-vaten, en 't (d) vogt, in welk de vrugt dryft, zyn alle voor de zelve gemaakt.

CCXLI Derhalven omtrent de volmaakte Vrucht zyn aan te merken.

Ten eersten, de Vliezen, die haar in de Lyfmoeder bekleeden.

Het eersten, 't *buitenste*, (f) *ader-vlies* gezegedik, spongieus, vervuld met zeer veel Bloedvaten, gemeen aan de Lyfmoeder, en schybaard in verscheide schillen.

Het andere, 't *binnenste*, of *tweede*, word (g) *lam-vlies* genaamt: dat dun en doorschynent is, gemeen aan 't eerste; in welke zeer weinige, of geene vaten, worden gevonden; dog 't Gelyagtige, doorschynende Vogt en de Vrucht worden in dat behouden.

Het derden, 't (h) *Pis-vlies*, of (i) *worst-vlies* het welk zeer fraai, in zommige beesten, voornamentlyk in de Koeyen, word gevonden, gemeen met het open Water-vat, dog niet in de Mensch en dient hun om de (k) *Pis* te vergaderen.

Het heeft de langte in de (l) *Koeyen* omtrent van twaalf voeten. De gedaante, bykans van een (m) *worst* wiens middellyn, wanneer het met wint is uitgezet, meer als een voet is zo dat het een zeer groot en wonderlyk deel is.

Zommige beweeren wel, dat het aan de Mensch even zo nodig is, als aan de Beesten; en willen daar uit besluiten, dat het ook nootzakelyk in de Mensch aanwezig is. Anderen geven voor, dat het tusschen het (n) *ader-* en (o) *lam-vlies* gevonden wort dog indien zy het niet beter vertoogen, dan als het tot nog toe gedaan is, voornamentlyk om dat het

Wa

(a) Placenta uterina. (b) Funiculus umbilicalis. (c) Vasa umbilicalia. (d) Humor. (e) Fœtus. (f) Chorion (g) Amnios. (h) Allantois. (i) Farciminalis. (k) Urina. (l) Vaccaria. (m) Farciminalis, (n) Chorion. (o) Amnios.

* Vide Observ. nostra de allantoide Eph. N. C. Cent. VI. Obs. 24.

Waternvat, of (a) blaas-bant, in de Menschelyke vrugt veelyds gesloten word gevonden, en andere gewigtige redens gegeven kunnen worden, waaren God de Vrouwen van die last verlost heeft, word het van de meeste niet geloofd nogte aangenomen. Zy willen dat het ontblood is van (b) moeder-vaten; die ik egter zeer veele heb gevonden en afgetekent*.

CCXLII. Ten tweeden: de (c) koek, by de vanden (d) Moeder-lever genaamt: in welk zyn te merken. Vande Moeder Koek.

't Getal, 't welk in de Vrouwen over een komt met het getal der Vruchten: nochtans alzo, dat zy in de (e) tweelingen dikwils zamengegroeit zyn; dog in veele beesten, voornamentlyk in de Koeyen, wordender veele en al te mets wel honderd voor eene Vrucht, gevonden: en worden aldaar *Cotyledones* of *moeder-navels* genaamt.

De gedaante is rond-agtig, en plat, hebbende de middellyn omtrent van agt duim, en de dikte van eenen duim.

De zamenvoeging: 't gebochelde en spongieuse deel, is gevoegt aan de (f) Lyfmoeder, door middel van een (g) alderdunst, bont-agtig vlies, gemeen met het (h) ader-vlies: dog 't ingebogene, gelegen over het Kint, is gevoegt met de (i) navel-streng, en 't word omkleed met een glad Vlies, gemeen met het (k) ader- en (l) lam-vlies.

De plaats, aan welke het is gevoegt aan de (m) Lyfmoeder, is niet zeker en gestadig, dog meerendeels aan 't agterste gedeelte.

De zelfstandigheid, volgens veele der nieuwste Schryvers, is hy (n) klier-agtig, zamen gesteld uit

H 5

on-

(a) Urachus. (b) Vasa sanguifera. (c) Placenta. (d) Hepar uterinum. (e) Gemellæ. (f) Uterus. (g) Membrana tenuissima villosa. (h) Chorion. (i) Funiculus umbilicalis. (k) Chorion. (l) Amnios. (m) Uterus. (n) Glandulosa.

* Eodem loco.

ontelbare zeer kleine kliertjes ; die egter niet kunnen gezien worden. Hierom wordt zy niet ter volgens *Ruyfch*, en verscheide andere, niet hem volgen ; voor (a) vaat-agtig gehouden bestaande uit enkele vaatjes, namentlyk *navel-slag-aderen* en (c) *aderen*, verdeeld in zeer fyne uit-eindens * : want tot wat gebruik zullen hier de Klieren wezen, alwaar de afscheidingen van 't geen de (d) *koek* uit de (e) *moeder* heeft ontfangen, reets volbragt is?

* *Gebruik*: ten eersten, 't voedzaam zap uit *Lyfmoeder* te ontfangen, of op te florpen, gelyk de (f) *darmen* de (g) *Chyl* †, en dat vandaar, door de *Navel-ader*, naar de (h) *vrugt* over te laten.

Ten tweeden : waarschynelyk ook het *Bloed* en de *Pis*, van de *Vrugt* naar de (i) *Moeder* door te laten.

Van de Navel-vaten.

CCXLIII. Ten derden : de (k) *Navel-vaten*, naar de (l) *verlossing* in die banden (§. 207) veranderende, zyn

Twee *Slag-aderen* : gewoonelyk wederzyds uit de (m) *darm-vaten der vrugt*, zomtyds uit de (n) *grootte slag-ader* voortkomende : zy loopen langs beide de zyde der (o) *blaas* naar de (p) *navel* ; van daar door de (q) *navel-streng* met (r) *slangh-agtige omkrullingen*, naar de (s) *Moeder-koek* : alwaar zy in on-eindige takjes verdeelt zynde, eindigen, en brengen het (t) *bloed* uit de (v) *vrugt* naar de (w) *koek*, en hier van daan misschien ook wederom naar de

(a) *moeder*

(a) Vasculosa. (b) Arterix Umbilicales. (c) Vena umbilicalis. (d) Placenta. (e) Uterus. (f) Intestina. (g) Chylus. (h) Fœtus. (i) Mater. (k) Vasa umbilicalia. (l) Partus. (m) Vasa iliaca. (n) Arteria aorta. (o) Vesica. (p) Umbilicus. (q) Funiculus umbilicalis. (r) Spirales contortiones. (s) Placenta. (t) Sanguis. (v) Fœtus. (w) Placenta.

* *Ruyfch Thes. Anat. V. Tab. I.*

† *Ibidem pag. 16.*

* *Uti Meryus observatione quadam probat, in Hist. Acad. Reg. ann. 1708. ubi gravida ex vulnere obiit, & nihil sanguinis in fœtu repertum est.*

(a) moeder *. Waaron, zyn der twee, en niet een, gelyk 'er maar eene ader is? misschien, op dat 'er niet ligt een doodelyke (b) bloed-storting zoude voortkomen, indien de (c) navel-streng by geval wiert afgescheurt.

Een (d) Ader: tweemaal zo wyt als de (e) slag-aderen, in de (f) moeder-koek uit ontelbare takjes, tot eenen stam t'zamen gegroeit, voortkomende: hier van daan loopt zy voort, met diergelyke (g) slangagtige krullingen, tusschen de slag-aderen, door de (h) navel-streng, en van daar door de (i) navel, naar de (k) lever van de Vrucht: alwaar hy eindigt in de (l) boezem van de (m) poort-ader, in welke, hy 't bloed met het voedend zap, in de Koek ontfangen, uitstort: van waar het door een byzondere lang-ronde buis, de (n) aderlyke gezegt †, gelegen by naar regt over de (o) navel-ader, uit deze boezem van de (p) poort-ader, voor 't grootste gedeelte terstont naar de Holle ader en 't (q) hert voort loopt.

† (r) Water-vat, is in een Kalf, Schaap, enz. een spitze Buis, uitgestrekt voor eerst van de bodem der Blaas naar de Navel, die hy doorboort, en eindigt daar na in de (s) pis-rok (vf. 241 3.) in welke hy de Pis uit de Blaas overbrengt *. In een (t) menschelyke vrucht, en is hy niet geheel door gaat †, of ten minsten zeer zelden; dog wort meestendeel hard als een bant gevonden: zo dat hy dan de werkinge van een Buis, in deze niet schynt waar te kunnen nemen.

CCXLIV.

(a) Mater. (b) Hæmorrhagia lethalis. (c) Funiculus. (d) Vena. (e) Arterix. (f) Placenta. (g) Contorsiones spirales. (h) Funiculus umbilicalis. (i) Umbilicus. (k) Hepar. (l) Sinus. (m) Vena portæ. (n) Venosus. (o) Vena umbilicalis. (p) Vena porta. (q) Cor. (r) Urachus. (s) Membrana allantois. (t) Fœtus humanus.

* Conf. Observ. Meryi modo citata.

† Vid. Fig. 12

* In Ephem. Nat. Cur. Cent. VI. Observ. XXIV.

† Cent. III. & IV. Obl. CXCIV, p. 465.

Van de Navel-streng.

CCXLIV. Ten vierden: de (a) *Navel-streng* is een deel gedraait, by wyze van een Tou van dikte als een duim, gemaakt uit een (b) *ad* en twee (c) *slag-aders*, (d) *navel vaten* gezegt: ckleet, met een gemeen dik, dog zagt vlies, gemet met het (e) *lam-vlies*; wiens

Oorspronk: is in de (f) *koek*, 't einde in de *navel* van 't (h) *kind*.

Lengte, bykans van vier spannen: eerstelyk, dat de *Vrugt*, zonder scheuring der (i) *moea* *koek* van de (k) *lyf-moeder*, zig vry zoude kunnen bewegen; ten tweeden, op dat de *vrugt* uitgedreven zynde, of schoon de *Va* niet aanstonts wierden gebonden, zo ligt ge (m) *doodelyke blaedstorting* zoude veroorzaakt worden; ten derden, op dat door behulp d zelfs de (n) *koek* naar de (o) *baring* bekwaamlyk uit de (p) *lyf-moeder* zoude kunnen ghaalt worden.

't *Gebruik*: blykt uit de (q) *navel-vaten*.

Van de voeding der Vrugt.

CCXLV. Ten vyfden: de (r) *voeding der vrugt* in de (s) *lyf-moeder*: welke wy meenen te geschieden in de eerste (t) *maanden*, alleen door de (navel-streng); dog in de laatste maanden, om veel redenen, ook te gelyk door de (w) *mond*, uit h (x) *geley-agtige vogt*, de (y) *vrugt* omringende: d uit 't (z) *lam-vlies* schynt afgescheiden te worden. Want eerstelyk, wort 'er diergelyk *Vogt* gevonden in de (a) *mond*, (b) *slok-darm*, en (c) *maag* zo wel van de *Vrugten* der *Menschen*, als de *Beeften*; ten tweeden, word dit veranderd gezien in de (d) *dunne darmen*; ten derden, wordende veel

(a) Funiculus umbilicalis. (b) Vena. (c) Arterix. (d) Vasa umbilicalia. (e) Amnios. (f) Placenta. (g) Umbilicus. (h) Fœtus. (i) Placenta. (k) Uterus. (l) Fœtus. (m) Leptialis hæmorrhagia. (n) Placenta. (o) Partus. (p) Uterus. (q) Vasa umbilicalia. (r) Nutritio fœtus. (s) Uterus. (t) Menses. (v) Funiculus umbilicalis. (w) Os. (x) Liquidus gelatinosus. (y) Fœtus. (z) Amnios. (a) Os. (b) Oesophagus. (c) Ventriculus. (d) Intestina tenuia.

le (a) *vuiligheden* gevonden in de (b) *dikke darm*; ten vierden, omringt veel van dat Vogt in de eerste maanden het Kint; en word dikwils weinig in de laatste maanden gevonden: dat door niets anders, als van het Kind, schynt verteert te worden: ten vijfden, om dat dit (c) *geley-agtige vogt* zo bequaam is tot de voeding van 't Kind, dat 'er geen kwamer kan gewent worden; Ten zesden, en zelve schynt in de (d) *mond*, (e) *slok-darm*, en (f) *maag*, door de geduurige regenitant der (g) *lyf-moeder*, (h) *perssing* der (i) *buiks-spiere*n, en door de (k) *omringende lugt*, gedrukt te worden*; ten zevende, op dat de (l) *slok-darm*, (m) *darmen*, (n) *melk-vaten*, en (o) *borst-buis* zouden open geboden worden, en allenkskens zig wennen tot naar voorgeschikte bediening, enz.

CCXLVI. Ten zesden, de *Plaatzing van de vrugt* in de (q) *lyf-moeder*:

Van de
Plaatzing
der Vrugt
in de Lyf-
moeder.

In de *eerste* en *middelste Maanden*, is zy verscheide en onzeker.

In de *laatste Maanden*, wort zy gemeenlyk zittende gevonden, met het (r) *hoofd* en (s) *hals* gebogen; de (t) *knien* naar de (v) *wangen*, en de (w) *hielen* getrokken naar de (x) *billen*. De (y) *handen* deszelfs zyn veelyds neer hangende, en de (z) *voeten* als omvattende.

Kort voor de *Verlossing*, draait zy zig veelyds zo om, dat het *Hoofd* naar om laag zakt naar de (a) *mond* van de (b) *lyf-moeder*; dog de (c) *billen* en de (d) *voeten* naar om hoog opsteekt.

CCXLVII.

(a) Fœces. (b) Intestina crassa. (c) Liquidus gelatinosus. (d) Os. (e) Oesophagus. (f) Ventriculus. (g) Uterus. (h) Pressio. (i) Musculi abdominis. (k) Aër ambiens. (l) Oesophagus. (m) Intestina. (n) Vasa lactea. (o) Ductus thoracicus. (p) Fœtus. (q) Uterus. (r) Caput. (s) Collum. (t) Genua. (v) Genæ. (w) Calcanei. (x) Nates. (y) Manus. (z) Pedes. (a) Os. (b) Uterus. (c) Nates. (d) Pedes.

* Ziet naar de Aanmerkingen (hier agter dit Werk aan gevoegt) Aanmerking (10 *).

Van de Ver-
lossing.

CCXLVII. Ten zevenden, de (a) verlossing, welke is een natuurlyke uitlossing van 't volwone Kind, door de (b) scheede uit de (c) lyf-moeders wiens

(d) Verwekkende oorzaken, zo veel als van (e) Schryvers worden verhaald, zyn onzeker en twyffel-agtig.

Tyd.

De behoorelyke, zyn negen Zonnes of Maan-Maanden : of veertig weken.

De voortydige, zyn zeven of agt Maanden in welken nogtans 't Kind levendig zyn en opgevoed worden.

Al te voortydig, indien de Vrucht voor de vende Maand komt : welke Geboorte

(f) *Mis kraam* word gezegt; en niet levendig kan wezen.

De (g) gemeene of (h) natuurlyke manier, indien het (i) Kint met het Hooft om de doortogt betracht; zyn andere plaatsing de Baring, worden (k) *Tegen-natuurlyke* gezegt, en zyn oorzaken van een moeyelyke dikwils onmogelyke verlossing; indien die de kunst niet word verbeterd.

CCXLVIII. Zeer merkwaardige verscheidentheden die tusschen de (l) vrucht en Volwassene, voor of kort naar de verlossing, voor komen.

In de (m) buik.

De (n) Navel-aderen en Navel Slag-aderen, de (o) adertyke buis in de (p) lever, zyn ook in de Vrucht, dog geslooten in de Volwassene.

De Lever is zeer groot.

't (q) Worm-wys uitsteekzel van den buik den darm, is veelyds grooter, als in de Volwassene.

Seer merk-
waardige
Verschei-
dentheden.

(a) Partus. (b) Vagina. (c) Uterus. (d) Cause exercitantes
(e) Autores. (f) Abortus. (g) Modus ordinarius. (h) naturalis. (i) Fœtus. (k) Præternaturales. (l) Fœtus. (m) domum. (n) Venæ & arteriæ umbilicales. (o) Canalis vesicularis. (p) Hepar. (q) Processus vermiformis.

De (a) nier-doosjes, ook veel grooter.

De (b) nieren zelf hebben een ongelyke oppervlakte, gelyk de (c) kalver nieren.

De (d) borst,

De (e) borst-klier, grooter als in de Ouden.

De (f) longen, die niet ge-ademt hebben, worden in gevallen gevonden: in 't Water geworpen, zakken zy naar de gront.

In 't (g) Hert, 't (h) ovale gat tusschen 't (i) regter en (k) linker oor *, en

Open de (l) Slag-aderlyke buis, tusschen de (m) long slag-ader en de groote (n) slag-ader, voor een byzondere omloop van 't bloed in de Onvolwassene; om dat zy in de (o) lyf-moeder niet afemen kunnen.

In 't (p) Hoofd:

De (q) Beenderen van 't Bekkeneel zyn gescheiden, voornamentlyk alwaar 't de Fontyn genaamt wort, en hebben ook nog geen naden.

De (r) Tandén, zyn nog Onvolmaakt in de (s) kaken, onder het (t) tand-vlees verborgen.

De (v) gehoor-weg is nog niet volmaakt, en wort met een byzonder Vlies, gemeen met de (w) opperhuid, naar de Baring wederom verdwynende, geslooten †.

De (x) Beenderen van 't geheele Lichaam, zyn, weinige uitgenomen, of week of onvolmaakt: en zommige nog geheel (y) kraakbeenig.

(a) Renes succenturiati. (b) Renes. (c) Renes vitulini. (d) Thorax
(e) Glandula thymus. (f) Pulmones. (g) Cor. (h) Foramen
ovalc. (i) Auricula dextra. (k) Auricula sinistra. (l) Arteria
pulmonalis arteriosus. (m) Arteria pulmonalis. (n) Arteria aorta
(o) Uterus. (p) Caput. (q) Offa cranii. (r) Dentes. (s) Mandibula.
(t) Gingiva. (v) Meatus auditorius. (w) Epiglottis.
(x) Offa totius corporis. (y) Cartilaginea.

Het gebruik van dit gat heeft groote twistingen verwekt tus-
sen Mery (welke steld, dat het Bloed, uit het linker Oor in 't reg-
ter Oor (van 't Hert) door dit gat vloeid) en Duverney, Tauvry,
Wester, Buffier en Verheyen, welke in tegendeel gevoelen,
Kerkring. Osteogenia p. 222. Ruyfchius variis in locis.

beenig. Ook zynde (a) geledingen nog
volmaakt.

Van de (b) Borst, 't andere e der Tronk.

Van de Borst. CCXLIX. **D**E (c) Borst, word genaamt
groote gedeelte van 't Lich
geplaatst tusschen de (d) buik en de (e) hals. I
zyn aan te merken.

De Deelen: die zyn of

Behoudende, of volkomen de holligheid
makende,

Gemeene: de (f) opperbuid, (g) buik
(b) vettigheid (Vers 197. 198. :
welk laatste hier overvloedig is.

Eigene: de (i) borsten, (k) borst- en (l)
schen-ribbige spieren, 't (m) Midden
(n) borst-vlies, en eindelyk de (o) be-
ren: namentlyk de vier-en-twintig (p)
ben, 't (q) borst-been, en (r) twaalf
vel-beenderen, van welke in de Bee-
schryving.

De behoudene in de holligheid, gelyk he-
middel-schot, de (t) longen, 't (v) hert en
herte zakje, met de (x) groote vaten hie-
voortkomende: voornamentlyk de Tronk
de (y) groote en (z) long slag-ader, va-
(a) holle en long-ader; de (b) borst-buis
eindelyk 't grootste gedeelte van de (c)
darm of (d) keel, enz.

(n) Articulationes. (b) Thorax. (c) Thorax sive pectus
Abdomen. (e) Collum. (f) Cuticula. (g) Cutis. (h)
guedo. (i) Mammæ. (k) Musculi pectorales. (l) Musculi
tercostales. (m) Diaphragma. (n) Pleura. (o) Ossa. (p)
ta viginti quatuor. (q) Os sternum. (r) Duodecim vertebrae
Mediastinum. (t) Pulmones. (v) Cor. (w) Pericardium
Vasa magna. (y) Arteria aorta, (z) Arteria pulmonalis
Vena cava. (b) Vena pulmonalis, (c) Ductus thoracicus
OEsophagus, (e) Gula.

Gebruik: is voornamentlyk aan de (a) levenswerkinge, dat is aan (b) adem-haling en (c) omloop van 't bloed te dienen. Aan welke ook in de (d) vrouwen de (e) bereiding der melk word by gevoegt.

CCL. Derhalven zyn alhier de (f) borsten 't van de borst te beschryven: welkers gedaante, getal en plaatsing aan ieder bekennt zyn. Zy zyn in de (g) mannen van geen belang; maar die der (h) vrouwen zyn meerder van belang: alwaar zyn aan tekenen.

De (i) eigenschappen van de schoonheid der borsten: die zyn, een middelmatige grootheid, behoorelike afgelegenheid, een dunne en wittē hūt, hardtigitē zelfstandigheit; niet slap of hangende, en in (k) roos-roode tepel.

De verscheide grootheid: middelmatig in de (l) maagden; 't aldergrootste in de (m) zwangere en (n) zuigende; 't kleinste in de (o) meisjes, voor de jaren van (p) vrysterschap, en in de (q) ouden wyven: verscheelende ook in verscheide Landschapen.

De tyd van de opzwellingen, is omtrent het veertienste jaar: in welke tyd zy worde gezegt styf te worden.

De tyd van de vermindering verscheiden: veelde omtrent het vyftigste jaar.

De (r) tepel: 't welk is een lang rond uitsteekel in 't midden der (s) borst, omkleet met een (t) krans; wiens afbeeldzel, grootheid, en koleur bekennt zyn: maar

De zelfstandigheit, is hol, bykans als die van de roeden der Mannen; zo dat zy in 't aantasten, of in 't zuigen der Kinderen gewoone-lyk zig opregt: bestaande uit (v) zenuw-vezels; een scherp gevoel gevende; veele (w) bloed-vaten,

(a) Actiones vitales. (b) Respiratio. (c) Circulus sanguinis. (d) Mulieres. (e) Preparatio lactis. (f) Mammæ. (g) Viri. (h) Mulieres. (i) Requisita pulchrarum mammarum. (k) Papilla rosea. (l) Virgines. (m) Gravidæ. (n) Lactantes. (o) Puellæ. (p) Pubertas. (q) Vetulæ. (r) Papilla. (s) Mamma. (t) Areola. (v) Fibræ nervæ. (w) Vasa sanguifera.

ten, van de borst-vaten, (a) uit-eindens Melk-pypen, en van de (b) opper-huid, bekleed de de overige zelfstandigheid.

De (c) gaatjes, of (d) mondjes der melk-pypen zyn in de zuigende zeer zichtbaar, zeven, tot tien in den (e) mensch.

De (f) krans, bezet met Klieren, in de (g) meiden (h) aangenaam rood, in de jongere Vrouwen, (i) donkerder, of (k) bleek-bruin; in (l) oude wyven, (m) blaauw.

*t Gebruik: voor de (n) zuiging, die zonder tepel niet zoude kunnen geschieden.

De zelfstandigheid der Borsten: behalven de meene bedekzelen des Lichaams, namentlyk, de perhūt, de dunne huid, en veel vet, bestaan zyn een byzonder wit klier-agtig maakzel, niet ongeaan de zelfstandigheid der Speenen in de Beestvoornamentlyk het midden der Mammen beslaant 't welk en overvloedig vet, dat een groot gedeelte van de borst uitmaakt, rontom omringelt.

Dog de (o) ronde lichamen, van Nuk*, en voornamentlyk van Verbeyen †, en andere, die den nagevolgt zyn, voor Klieren afgeteekent en beschreven, zyn eigentlyk geen Klieren, maar vetheid.

Tusschen deze klier-agtige zelfstandigheid, zyn (p) buizen, of (q) melk-pypen, doorzaait, door inmondinge t'zamen gevoegt, de afgescheide melk in de zuigende vergaderende en bewarende, met aderen en slag-aderen gemeenschap houdende: zynlyk als die de voortbrenginge der melk; en deze zelfzels verdwyningen, bewaarheden.

Dit alles kan best in de groote opgezwolven Ma

(a) Extremi tubulorum lacteorum. (b) Epidermis. (c) Raminula. (d) Orificia tubulorum lacteorum. (e) Homo. Areola. (g) Virgines. (h) Grate rubella. (i) Obscurior. Pallide fusca. (l) Vetulz. (m) Livida. (n) Lactatio. (o) Corpora globosa. (p) Ductus. (q) Tubuli lactiferi. (r) Anamoles.

* Adenograph. Fig. 2.

† Anatom. Corp. human. Tab. XVIII. Fig. 2. & 4.

ammen en voornamentlyk der zuigende ge-
 worden; dog nauwlyks of weinig in de
 kleine meisjes, (b) oude wyven, of andere (c)
 gere ligchamen, die (d) uitgeteerde borsten heb-

Vaten: (e) slag-aderen, en (f) aderen, van de
 onderfleutel-beens en (b) oxel-vaten: welkers
 ste, inwendige, en deze laatste, uitwendige borst-
 en genaamt worden.

(i) Zenuwen: van de rug-zenuwen uit het Len-
 n-merg.

(k) Water-vaten: worden 'er van Warthon * by-
 voegt.

{ Eerstelyk: de (l) melk uit de slag-aderen 't Gebruik,
 in de klier-agtige zelfstandigheid, af te
 scheiden, in de melk-pypen te verza-
 melen, en op zyn tyd aan 't (m) kind
 door de (n) tepel te geven.

Gebruik } Ten tweeden: (o) de aanvalligheid aan
 de Vrouwen te geven.

U Ten derden: de (p) prikkeling der Ve-
 nus-luft in beide de Sexen te verwekken.

CCLI. De Mammen weggenomen zynde, ko-
 en aan te merken.

Eerstelyk: twee (q) groote borst-spiereu, weder-
 zyts een, geplaatst onder de Mammen, gaande
 naar de armen.

Ten tweeden: de (r) tusschen-ribbige spieren,
 twee en, twintig uitwendige, en zo veel in-
 wendige: dienende door 't opheffen der rib-
 ben, aan de adem-haling; dog breder van
 deze in de (s) spier-beschryving.

Ten derden: het Vlies, 't (t) borst-vlies gezegt, ter-
 I 2 stont

a) Puellæ. (b) Vetulæ. (c) Emaciata. (d) Mammæ con-
 aptæ. (e) Arterix. (f) Venæ. (g) Subclavia. (h) Axilla-
 (i) Nervi. (k) Vasa lymphatica (l) Lac. (m) Infans.
 Papilla. (n) Venustas. (p) Stimulus veneris. (q) Musculi
 thorales majores. (r) Musculi intercostales (s) Myologia (t)
 membrana pleura.

stont byzonderlyk aan te merken: bekleeder de geheele (a) *holigheid* van de (b) *borst*.

CCLII. Deze vertoont zynde, moet men de *b* openen; in wiens opening zyn aan te merken de scheiding der (c) *ribben* wederzyds in 't Kraak-bonig gedeelte, digt aan hun beenig gedeelte, de heffing van 't (d) *borst-been*, en neerlegging naa hooft: dit volbragt zynde voortoont zig

Van het Middel-schor.

CCLIII. *Het (e) Middelschor*: 't welk is een d' beld Vlies, gemeen met het (f) *borst-vlies*, geplac onder 't borst-been, en aan dat vast aankleven de (g) *borst*, volgens de lengte, in tweegelyke delen naukeuriglyk verdeelende: Alzo, dat uit d'e in d'andere niets kan komen: Ook zyn in dat ver aan te merken

De (h) *blaas-agtige tusschen-ruimte*, genoegzaan aanmerkelyk, tusschen beide de Vliezen, in w altemets (i) *ontstekingen*, en (k) *verzwerin* voortkomen.

De *zamenvoeging*: met het (l) *borst-vlies*, (m) *borst-been*, (n) *herte-zakje*, en andere onder legene deelen.

(o) *Vaten*: (p) *slag-aderen* en (q) *aderen*, de (r) *mam-* en (s) *middel-rifts vaten*; dog temets eigene, van de (t) *grootte slag-ader*, (v) *holle-ader*, (w) *middel-schots slag en ad* genaamt.

De kleine (x) *zenuwen*, van 't (y) *mid*schottige en (z) *doolend paar*.

De (a) *water-vaten*, deze gaan naar de (b) *buys*.

't Gebruik, eerstelyk, de (c) *borst* in (d) *tw*

(a) Cavitas. (b) Thorax. (c) Costæ. (d) Os sternum. (e) Mediastinum. (f) Membrana pleura. (g) Thorax. (h) Intercostale. (i) Atrium cellulosum. (j) Inflammationes. (k) Abscessus. (l) Membrana pleura. (m) Os sternum. (n) Pericardium. (o) Pleura. (p) Arteriæ. (q) Venæ. (r) Mammaria. (s) Diaphragmatica. (t) Arteria aorta. (v) Vena cava. (w) Arteriæ & Venæ mediastinæ. (x) Nervi. (y) Paradiaphragmaticum. (z) Paravaginalia. (a) Vasa lymphatica. (b) Ductus thoracicus. (c) Thorax. (d) Bipartite.

te verdeelen volgens de langte, om verscheide nuttigheden, dog voornamentlyk, op dat de eenen zyde der (a) long gekwest, of verzworen zynde, de andere terstond niet worden aangedaan;

Ten tweeden, op dat de (b) etter, (c) water, enz. in de eene holligheid van de borst besloten zynde, beide de (d) longen niet te gelyk drukken;

Ten derden, op dat de eene zyde van de borst gewond zynde, in de andere de (e) adem-haling nog behouden word, en de gewonden niet aanstonds stikken. enz.

Ten anderen, 't hart voor deszelfs te lossen beweging te ondersteunen: voornamentlyk wanneer wy agter over leggen.

CCLIV. 't Middel-schot doorsneden en 't borst- en weggenomen zynde, moet men aan merken

De plaatsing der deelen in de borst:

Van 't (f) middelrif, in 't onderste deel.

Van de
plaatsing
der deelen
in de Borst.

{ De (g) borst-klier, in 't opperste deel.

{ De (h) longen in alle beide de zyde.

{ 't (i) Hart in de midden.

{ De (k) Slok-darm of (l) strot.

{ De (m) groote vaten.

{ De (n) holle-ader.

{ De (o) ongepaarde ader.

{ De (p) groote slag-ader, in 't agterste deel.

CCLV. Dog eer men deze byzonderlyk aan merkt, het men eerst 't (q) borst-vlies onderzoeken: welk is een glad, sterk, gespannen Vlies, bekleedende geheele holligheid der borst. In dat zyn aan te merken.

Van 't Borst-
vlies.

Ten eersten, dat het bestaat als uit twee zakken; van welke ieder een zyde der borst bekleed, en elk een kwabbe van de long besluit; en dat uit de zamenvoeging derzelve in 't midden van de borst 't (r) middel-schot (253.) voorkomt.

I 3

Ten

(a) pulmo. (b) Pus. (c) Aqua. (d) pulmones. (e) Respirationis. (f) Diaphragma. (g) Glandula Thymi. (h) Pulmonum. (i) Cor. (k) Oesophagus. (l) Gula. (m) Vasa magna. Vena cava. (n) Vena azygos. (p) Aorta. (q) Membrana thoracica. (r) Mediastinum.

Ten tweeden, dat het uit een dubbeldezer v
agtige schil gemaakt word.

Ten derden
de Vaten.

{ Veele (a) *Slag-aderen*, van de tuffch
ribbige, mam-agtige, en mid
riffige *:

{ (b) *Aderen*, van de aderen van deze
naam, als de *Slag-aderen*: dog c
in de (c) *ongepaarde ader*, gelyk
in de opperste Tronk van de
hol-ader ontlast worden.

{ (e) *Zenuwen*, uit de (f) *wervel-bee*
deren der (g) *borst*, en uit de Mid
riffige. (h) *water-vaten*, voor
pende, naar de (i) *borst-buis*.

Ten vierden, het gebruik: de geheele borst
bekleeden en te versterken.

Van de
borst-klier.

CCLVI. De (k) *borst-klier*, is een klier, z
aanmerkelyk in de Kinderen, gelegen in 't oppe
deel van de borst, even onder het (l) *borst-been*, l
gende op de Tronk van de (m) *grootte Slag-a*
en van de bovenste *holle ader*. In deze zyn aan
merken.

De *Uitstrekking*: van 't herte zakje, omtrent
plaatzing van de Tronk der grootte slag-ad
tot aan 't begin van de krop-slag-aderen, r
welke zy is zamen gevoegt.

't *Afbeeldzel*: onzeker, verscheide, of ongerege
Ziet onze *Aftekeningen* 14 en 15, in de vier
Tafel.

De *koleur*: in de jonge Kinderen bleek Vle
agtig, donkerder in de ouden.

De *grootheid*: in de jong-geboorene Kinderen
grootste; de langte, omtrent van drievingere
breete van twee; ende de dikte van een hal
vinger: in de Kinderen neemt zy allenske
af, en verdwynt weer by naar geheel in de t
jaarde en oude menschen.

(a) Arteriæ. (b) Venæ. (c) Vena azygos. (d) Vena Cava.
Nervi. (f) Vertebrae. (g) Thorax. (h) Vasa lymphatica.
Ductus thoracicus. (k) Thymus. (l) Os sternum. (m) Aor

* Ruysch Epist. II. Tab. II. Fig. 1.

De (a) zelfstandigheid: (b) klier-agtig, (c) op een gehoopt, met een (d) vlies omkleet.

De vaten, (e) bloed-vaten, nu van de onder sletuel-beens, of van de Mam- of van de middel-schots vaten; dan van de Slaap- en Krop-vaten.

(f) Water-vaten, loopen nu naar de (g) borst-buis, en dan naar de (h) onder-sleutel-beens ader, en zy hebben veelyds geen (i) klap-vliezen.

(k) Zenuwen, van 't (l) dootend, of (m) tusschen-ribbigen paar.

Al te mets word hier in de jong' geboorene een (n) melk, of (o) Chyl-agtig vogt gevonden.

De (p) uitlozende buis is niet bekend, en derhalven.

't Gebruik: nog onzeker. Misschien schyt zy 't

(r) water af, en stort het door de (s) water-va-

ten in de (t) borst-buis, tot verdunning van 't (u)

ed en de (v) chyl, gelyk de (w) darm-schyls-klieren

en, in de (x) chyl te verdunnen. De nuttigheid des-

ts is grooter in de niet geboorene, als in de

boorene: om dat aan deze de (y) verdunning

van 't bloed, die van de (z) adem-haling af hangt,

ontbreekt. *Bellingerus* * wil, dat hy het (a)

edend vogt van de (b) vrugt bereit, en dat door

zondere wegen naar de (c) mond deszelfs over-

gaat.

CCLVII. 't (d) Middel-rift is een uitgebreid, van 't Mid-

del-rift. klier-agtig, gebogen deel, onderscheidende 't hol

de (e) borst van de (f) buik: in dat zyn aan te

erken.

I 4

De

(a) Substantia. (b) Glandulosa. (c) Conglomerata. (d) Mem-

brana. (e) Vasa sanguifera. (f) Vasa lymphatica. (g) Ductus Tho-

racicus. (h) Vena subclavia. (i) Valvulae. (k) Nervi. (l) Par-

tegam. (m) Par intercostale. (n) Humor lacteus. (o) Humor

gelosus. (p) Ductus excretorius. (q) Lympha. (r) Vasa lym-

phatica. (s) Ductus thoracicus. (t) Sanguis. (u) Chylus. (v)

Glandula mesenterica. (x) Chylus. (y) Attenuatio sanguinis.

(z) Respiratio. (a) Liquidus nutritivus. (b) Foetus. (c) Os.

(d) Diaphragma. (e) Thorax. (f) Abdomen.

* *Traité de foetu nutritio* Londin. An. 1717. editio.

De *plaatzing*: dwers, en schuins, tusschen buik en de borst: alzo, dat het voorste hooger, 't agterste veel lager afhellende is.

Zamenbinding: met het (a) *borst-been*, met (b) *valsche-ribben* en (c) *wervel-beenderen* Lendenen.

't *Afbeeldzel* word met een (d) *speel-net*, of *rog-vis* vergeleken: maar gebogen, naar (f) *borst*: gehold, naar de (g) *buik*. Ziet 13. *Figuur* van de derde *Tafel*.

Drie gaten, gewoon in deze aangemerkt te worden.

Het eerste, in de linker zyde, voor de de gang van de (b) *slok-darm*.

't *Tweede*, in de rechter zyde, waar door (i) *onder hol-ader* loopt.

't *Derde*, tusschen de twee hoofden van *onderste Spier*: de groote (k) *slag-ader*, (l) *ongepaarde ader*, en de (m) *borst-doorlatende*.

De *middel-riftige vaten*, worden uit het Griek in 't Latyn, *Vasa phrenica* genaamt: (door de opms 't (n) *middel-rift* beteekent.)

(o) *Slag aderen*, De eerste, van de (p) *grote slag-ader*, of van de (q) *buiks-slag-ader*; de tweede van de (r) *onder sleutel-beens-* of (s) *middel-slag-ader*; en de derde van de (t) *tusschen-ribbige* en de (v) *lendens slag-aderen* *.

(w) *Aderen*, van de (x) *hol*, (y) *ongepaarde* en (z) *onder sleutelbeens-ader*.

(a) *Zenuwen*: Eerstelyk, twee groote middel-riftige, weerzyds van de wervel-beens zenuwen.

(a) Os sternum. (b) Costae spuriae. (c) Vertebrae lumborum. (d) Reticulus lusorius. (e) Raja piscis. (f) Pectus. (g) Diaphragma. (h) Aesophagus. (i) Vena cava inferior. (k) Aorta. (l) Vena azygos. (m) Ductus thoracicus. (n) Diaphragma. (o) Arteriae. (p) Aorta. (q) Celiacae. (r) Vena subclavia. (s) Arteria mammaria. (t) Arteriae intercostales. (v) Arteriae lumbares. (w) Venae. (x) Vena cava. (y) Vena azygos. (z) Vena subclavia. (a) Nervi.

* Ruyssch. Epist. IX. pag. 13.

wen des hals voortkomende; die by na geheel in 't (a) *middel-rift* worden ingeplant; ten tweeden de takjes van 't tuffchen-ribbige en doolende paar.

De (b) *water-vaten* lopen naar de (c) *strot-ader* *.

Het word omkleet met een *Vlies*, van bovene van 't (d) *borst-*; van onderen van 't (e) *buik-vlies*.

De *zelfstandigheid*: is (f) *spier-agtig*, bestaande uit twee spieren.

Welkers opperste, by na rond, uitgebreid en dun, van de (g) *valsche ribben* en 't (h) *borst-been* voort komt; en maakt met zyn (i) *pees* of (k) *einde* 't (l) *zenuw-agtige middel-punt* van 't middel-rift.

De *onderste*, klimt met een dubbeld begin weerzyds uit de *Wervel-beenderen* der *Lenenen* op, en word bykans in 't middel-punt van de eerste ingeplant.

Gebruik.

Eerstelyk, voor de (m) *adem-haling*: want in de (n) *in-ademing* word hy naar om laag; en in de (o) *uit-ademing* naar om hoog in de holligheid der borst bewoogen.

Ten tweeden, om de (p) *beweging* van de behoudene deelen des buiks, van de (q) *maag*, (r) *darmen*, (s) *lever*, (t) *milt*, (v) *chyl*, en van de (w) *gal*, enz. voort te zetten.

Ten derden, 't uitdryven van den (x) *afgang*, (y) *pis*, de (z) *vrugt* in de (a) *baring*, (b) *naar-geboortens*, enz. te helpen.

15

CCLVIII.

) Diaphragma. (b) vasa lymphatica. (c) Vena jugularis.
 Membrana pleura. - (e) Peritonæum. (f) Musculosa. (g)
 x spuria. (h) Os sternum. (i) Tendo. (k) Oponeurosis
 (l) Centrum nervosum diaphragmatis. (m) respiratio.
 Inspiratio. (o) Exspiratio. (p) Motus contentorum abdo-
 s. (q) Ventriculus. - (r) Intestina. (s) Hepar. (t) Lien.
 Chylus. (w) Bilis (x) Fœces. (y) Urina. (z) Fœtus.
 Partus. (b) Secundinæ.

van de Lon-
ge.

CCLVIII. De (a) long, is 't grootste ingevulde der borst; in dat moet men aan merken.

De plaatsing: in beide de zyde der borst, bindende het (b) hert in 't midden.

De zamen-binding: eerstelyk, met het (c) been en (d) wervel-beenderen door middel van middel-schot: ten tweeden, met het hart, door middel van de (e) long-vaten: ten derden, met (f) logt-pyp.

De Couleur: in de (g) jonge kinderen (h) aanaam-rood, in de bejaarde en oude (i) blauw-achtig of (k) gesprekkelt uit (l) wit en (m) zwart.

De gedaante: wanneer zy word opgeblazen nighzints, gelyk aan de (n) koe-klauwen: boven bogen, van ondere gehold.

De verdeeling; in twee grootte kwabben. regter en linker; welkers ieder in twee of drie kleine, en deze in ontelbare kleindere worden deeld.

't (o) Vlies, met welk hy word bekleet, is gemeen met het (p) ribbe-vlies.

De zelfstandigheit, is (q) spongiachtig; zamengevoerd uit zuivere zeer kleine (r) in een getrokkenne blaasjes, en verscheide vaten; welke zyn.

De (s) long-pypjes: gemaakt uit (t) kraakbeengenen ringen en in-een getrokkenne Vliezen: eerst in takken, daar na in ontelbare takken verdeelt zynde, in deze zeer kleine blaasjes de voornaamste zelfstandigheit der (v) longen uitmakende, eindigen, die zig aan die takken gelyk de (w) bespen vast houden.

De (x) Slag-ader en de (y) ader der long: verdoel op de zelve manier gelyk de (z) longe pypjes verzellen haar overal, en maken eindelyk,

(a) Pulmo. (b) Cor. (c) Os sternum. (d) Vertebrae.
Vasa pulmonalia. (f) Aspera arteria. (g) Infantes. (h) Ruber.
re rubens. (i) Lividus. (k) Variiegatus. (l) Albus. (m) Ger.
ger. (n) Ungulae bubulae. (o) Membrana. (p) Membrana p.
ra. (q) Spongiosa. (r) Contractiles vesiculae, (s) Bronchi.
Annulli cartilaginei. (v) Pulmo. (w) Racemi. (x) Arteriae
pulmonalis. (y) Vena pulmonalis. (z) Bronchia.

die blaasjes, met haar uitterste takjes; het (a) vaat-agtig net van *Malpigijs*, en dienen tot de (b) omloop van 't bloed door de (c) longen.

De (d) *longe-pyps slag-ader* van *Ruysch*, geschikt tot voeding der (e) *longe*, komt enkelt, of dubbeld, ja zomtyds drie dubbelt, uit de (f) *grootte*, of (g) *tusschen-ribbige slag-aderen* voort, en is zeer vast gehegt aan de (h) *long-pypjes* *.

De (i) *longe-pyps-ader*, uit de (k) *tusschen-ribbige* of (l) *ungepaarde ader* (18. *)

De (m) *zenuwen*, van de vlegtinge der borst, van 't (n) *doolendt*, en 't (o) *tusschen-ribbige paar*.

De (p) *water-vaten*, deze gaan naar de (q) *borstbuis*.

De (r) *longe-pyps klieren*, zyn zwart-agtige *Klieren*, uitwendig gevoegt aan de verdeelingen der *longe pypjes*: van een twyffel-agtig gebruik.

Gebruik, is de (t) *adembaling*: waar door de *verduunning* en (w) *omloop* van 't (x) *bloed* wordt gezet. Ten tweeden, de (y) *spraak*, en dient derden, tot een (z) *zuiverplaats* van 't bloed.

CLLIX. De (a) *lugt-ader*, (b) *lugt-pyp*, ofte *longe-pyp*: is een pyp uitgestrekt, van de (d) *ader*, tot in de (e) *long*. In deze zyn aan te mer-

De *plaatzing* in 't middelste en voorste deel van (f) *bals*.

De

(a) Rete vasculosum Malpighii. (b) Circulus sanguinis. (c) Bronchiones. (d) Arteria bronchialis Ruyschii. (e) Pulmones. (f) Aorta. (g) Arteriae intercostales. (h) Bronchia. (i) Vena bronchialis. (k) Venae intercostales. (l) Vena azygos. (m) Par vagum. (n) Par intercostale. (o) Vasa lymphatica. (p) Ductus thoracicus. (q) Glandulae bronchiales. (r) Bronchia. (s) Respiratio. (t) Attenuatio. (u) Motus. (v) Suis. (y) Loquela. (z) Emunctorium sanguinis. (a) Arteria. (b) Trachea. (c) Fistula pulmonalis. (d) Fauces. (e) Pulmo. (f) Collum.

Ruysch: valvular. lymphat. dilucidato p. 61. & Epistol.

De *zamenvoeging*, met de (a) *strot*, (b) *long* en (c) *slokdarm*.

De *verdeeling*: in 't (d) *strotten-hoofst*, en (e) *long-ader*, eigentlyk gezegt.

't (f) *Strotten-hoofst*, is 't opperste dikkere deel of hoofst: in welk.

De (g) *opening*, of (h) *spleet van 't strotten-hoofst*, kunnende verwyd en vernauwt worden tot verandering van 't (i) *geluit*.

Vyf (k) *kraak-beenderen*, van een byzondere beeldzel en t'zamenvoeginge; welkers een wordt genaamt, 't (l) *schilt-achtige*; of (m) *scutiform-gedaantige*, den (n) *Adams-appel* uitmakende de tweede de (o) *ring- of (p) kring-wyzer* derde, en vierde de (q) *twee trechters-wyzer* de vyfde, 't (r) *strot-klapje*, met zyn (s) *banden* en (t) *kleine kliertjes* *, om de (v) *spleet van 't strotten hoofst* te dekken.

De (w) *holligheden*, of (x) *groeven van 't strotten-hoofst*, onder het (z) *strotte klapje*.

Het (a) *klier-achtig vlies*, 't inwendig gedeelte bekleedende.

De zeven paar *Spiere*n. Ziet in de (b) *spier-beschryving*.

De (c) *logt-ader*, ofte (d) *logt-pyp*, eigentlyk genaamt, is de verdere uitgestrekte pyp van de (e) *strotten-hoofst* naar de (f) *longen*. In we 't ronde begin, makkelyk een (g) *vinger* laat.

't *Einde*, een weinig nauwer, word verdeelt in (a) *long*

(a) Fauces. (b) Pulmones. (c) Æsophagus. (d) Larynx.
 (e) Aspera arteria. (f) Larynx. (g) Apertura. (h) Glottis.
 (i) Sonus. (k) Cartilagines. (l) Thyroides. (m) Scutiformis.
 (n) Pomum Adami. (o) Cricoides. (p) Annularis. (q) Arytænoïdes.
 (r) Epiglottis. (s) Ligamenta. (t) Glandulae parvæ.
 (v) Glottis. (w) Sinus. (x) Ventrliculi. (y) Larynx.
 (z) Epiglottis. (a) Membrana musculosa. (b) Myologia.
 Aspera arteria. (d) Trachea. (e) Larynx. (f) Pulmones.
 Digitus.

* Ruysch. Thef. Anat. I. Tab. IV. Fig. 6. D. & Morgagnius Advers. Anat. I. Tab. II. Fig. 5 & 6.

(a) *longe-pypjes*; die overal door de (b) *long* worden uitgespreid, gelyk als reeds gezegt is.

elstandigheid: uit (c) *kraak-been achtige ringen*, van zestien tot twintig, en (d) *Rokken*.

De *ringen*, zyn onvolmaakt; want alwaar zy gevoegt zyn aan de (e) *slok-darm*, zyn zy *Vliesagtig*, om het zwelgen niet te verhinderen.

De (f) *rokken*, voegen de ringen te zamen: 't buitenste, heeft (g) *ringagtige veessels*; de binnenste, bestaat uit (h) *lange spieragtige*, onder welke veele (i) *klieren* * zyn.

De (k) *vaten*: (l) *slag-aderen*; van de (m) *slaap-aderen*, (n) *aderen*, van de (o) *strot-aderen*;

(p) *Zenuwen*, van de (q) *weder-keerende*, en *nek-vlegting*.

Gebruik: 1. in de (s) *adembaling*. 2. in 't *gelayt* en de (v) *stem*. 3. in de (w) *neerslok-*

De (x) *schilt-gelykige klier*: is een grootte klier, ende op 't onderste gedeelte van 't (y) *strotten-*
st: van welke ziet meerder in de (z) *klier-ver-*
deling.

CLX. In 't onderzoek van 't (a) *hart*; zullen Van 't Hart. eerst aanmerken, 't hart zelfs, en daar na 't *herte zakje*, of *beursje*, in welke het word vonden.

(c) *Hert*, is een (d) *spier-agtig* deel; beflooten het (e) *herte zakje*, geplaatst in 't midden der *borst*, het (g) *eerste werktuig* van 't leven en *omloop* des bloeds. in dat zyn aan te merken

De

(a) Bronchia. (b) Pulmo. (c) Anuli cartilaginei. (d) Tu-
(e) Æsophagus. (f) Tunicæ. (g) Fibræ annulares. (h)
z longitudinales. (i) Glandulæ. (k) Vasa. (l) Artériæ.
Arteriæ carotides. (n) Venæ. (o) Venæ jugulares. (p)
i. (q) Nervi recurrentes. (r) Plexus cervicalis. (s) Res-
tio. (t) Sonus. (v) Vox. (w) Deglutitio. (x) Glandula
ides. (y) Larynx. (z) adenologia. (a) Cor. (b) Peri-
ium. (c) Cor. (d) Pars musculosa. (e) Pericardium. (f)
ax. (g) Primarium organum vitæ. (h) Circulatio sangui-

De gedaante, (a) kegel-agtig, wiens breedste c het steunfel; 't dunste, de punt word genoemd.

De samen-voeging: eerst, door tussenkoming 't (b) herte zakje met het (c) middelschot in het midden van 't (d) middelrif; op dat het in scheide bewegingen van 't ligchaam, uit zyn plaats niet zoude verdreven, verkeert of verdraaid worden 't welk niet zonder een schieyk gevaar van 't herte zouden konne geschieden. Ten tweede, 't (e) steunfel hangt aan de gemeene vaten; dog de (f) punt is niet en neigt naar de linker zyde, alwaar men ze ver kloppen, en word in een zekere holte, van de linker quabbe der (b) long, behouden:

De lengte, van zes vingeren; de breedte, van vier vingeren; de omtrek van dertien vingeren.

De selfstandigheid: (i) spier-agtig; voorzien met een dubbelde holligheid, van buiten en van binnen bekleet met een (k) vlies.

Het (l) vet, overdekt het (m) steunfel en (n) punt, mogelyk om de (o) gladdigheid.

De (p) bloed-vaten; welke zyn, of
Eigene: gelyk de (q) kroon-slag- en kroon-aderen, zeer fraay door Ruysch afgetekent. *

Of (r) gemeene: (s) twee aderen, de (t) linker en de (v) long-ader; ende ook (w) twee aderen, als de (x) long- en (y) groote slag-aderen.

De (z) zenuwen: van 't (a) doolend en (b) tusschen ribbige paar, niet heel groot.

(c) Twee oortjes, (aanhangzelen van het herte) een ter rechter en een linker: de rechter, is vry grooter als de linker. 't Zyn (d) zyd-wegen van 't bloed, al

(a)

(a) Conica. (b) Pericardium. (c) Mediastinum. (d) Phragma. (e) Basis. (f) Apex. (g) Lobum sinistrum. (h) mo. (i) Musculola. (k) Membrana. (l) Pinguedo. (m) (n) Apex. (o) Lubricatio. (p) Vasa sanguifera. (q) Arteriae venae coronariae. (r) Communia. (s) Duæ venæ. (t) Venæ. (v) Vena pulmonalis. (w) Duæ arteriæ. (x) Arteria pulmonalis. (y) Aorta. (z) Nervi. (a) Par vagum. (q) Par intercostale. (c) Auriculæ duæ. (d) Diverticula sanguinis.

* Epist. Problem, III. & Thes. Anat. IV. Tab. IPI.

ert in de (b) sluiting is: en hebben een (c) spier-
zelfstandigheid, voor hunne zamentrekking
tperffing van 't (d) bloed in 't (e) hart, wan-
dit in de (f) opening is: zo dat de beweging
elyer, met de beweging van 't hert, (g) over-een-
nde is.

vee holligheden, welkers regter, dunder is als de
r, het ontfangt 't bloed uit de (h) holle-ader
(i) regter oortje, en dryft het in de (k) long-
ader, en in de (l) longen.

e linker, is vry steviger als de rechter, 't ont-
het (m) bloed uit de (n) long-ader en 't (o) linker
en stort het met een groote kragt, in de (p)
e slag-ader.

et dikke (q) middelschot, tusschen de twee
holligheden, is niet door-boort.

e Mondjes der aderen van Thebesius* en Verheyen †
ten onrecht van Vicusfenius* voor (s) slag-ade-
de (t) gift van 't hert uitloozende, gehouden.

enigvuldige (v) vleesachtichheden of (w) vlee-
pylaartjes, met tuffen-gevoegde groeven, in
de holligheden en ooren, gelyk als zo veel
en, uit wiens vereeniging in 't (x) hert (y)
vliezen voortkomen, geplaatst aan de (z) mon-
ter (a) herts-ooren.

e (b) klap-vliezen van 't hart zyn drierley: ten eer-
drie (c) drie-puntige, by den ingang van de (d) hol-
r, in de regter holte; ten tweeden, twee (e) myters-
, by de ingang van de (f) long-ader, in de (g) lin-
olligheid: belettende, de weer-vloet van 't
(a) bloed

Cor. (b) Systole. (c) Substantia muscularis. (d) Sanguis.
or. (f) Diaftole. (g) Achronos. (h) Vena Cava. (i)
la dextra. (k) Arteria pulmonalis. (l) Pulmones. (m)
s. (n) Vena pulmonalis. (o) Auricula sinistra, (p) Aor-
t) Septum. (r) Ventriculi. (s) Arteria. (t) Fermen-
(v) Lacertuli. (w) Columnæ carnes. (x) Cor. (y) Val-
(z) Orificia. (a) Auriculæ cordis. (b) Valvulæ Cordis.
icuspidales. (d) Vena cava. (e) Mitrales. (f) Vena pulmo-
(g) Ventriculus sinister.

Differ. de Circ. Sang. in corde:
nat. Cap. de corde.
nouvelles decouvertes sur le cœur.

(a) bloet uit het (b) hart; in de (c) aderen; al word toegekneepen. Ten derden drie, (d) halve-m wyze, zo wel in 't begin van de (e) groote slag als van de (f) long-slag-ader, belettende de weer-om vloed van 't bloed uit de (h) slagader 't (i) hert.

De (k) Vezelen van een (l) spieragtige zelfsta heid hebben een (m) wonderlyk maakzel, ald ontknoopt van *Lauwerus*.* want de eerste ko (n) regt te vooren. de tweede (o) slang-kringigh meen aan beide de holtens, en zelfs van een du de schikking: de buitenste, loopen van 't bree 't peesagtige van 't hert lings-om; de binnenste, om, en doorsnyden de eerste, zy sluiten door h werkinge het hol van het hert dicht toe, en ven het (p) bloed uit.

't Gebruik: is de (q) omloop van 't bloed. het ontfangt het bloed uit alle de deelen do (r) aderen, en dryft het wederom naar al deelen door de (s) slag-aderen: waar van bedieninge van alle de andere deelen atha Deze beweging des herts is wonderlyk, duu (v) dag en (w) nagt, zonder een (x) oogeblik houden, ja zomtyds honderd jaaren zonde moeithet, en slaande op elken dag honderd-du maal.

De (y) omloop van 't bloed in de (z) vrugt, (a) lyfmoeder beslooten, geschiet op een ander nier, om 't gebrek van de (b) adembaling en der (c) longen, als in de (d) adembalenden: het (e) bloed word niet (uitgezondert een kle deelte) door de (f) longen gedreven; maar ten deelen door 't (g) ovale gat, ten deelen do

(a)

(a) Sanguis. (b) Cor. (c) Venæ. (d) Valvula semilunaris. (e) Arteria aorta. (f) Vena pulmonalis. (g) Reditus sanguinis. (h) Arterix. (i) Cor. (k) Fibræ. (l) Substantia lola. (m) Fabrica mirabilis. (n) Rectæ. (o) Spirales. (p) Sanguis. (q) Circulatio Sanguinis. (r) Venæ. (s) Arterix. (t) Functioes. (v) Dies. (w) Nox. (x) Momentum. (y) Circulatio Sanguinis. (z) Fœtus (a) Uterus. (b) Respirationes Pulmones. (d) Respirantes. (e) Sanguis. (f) Pulmonum Foramen ovale.

* Tract, de corde.

(a) slag-aderlyke Canaal, naar de (b) linker hollig-
des herts en (c) groote slag-ader

CLXI. Het (d) herte zakje, is een (e) vlies-van het Herte-
zakje, geplaatst in 't midden der (f) borst, te zakje.
chen de (g) kwabben der (h) long, 't (i) hert
omvattende.

Deszelfs gedaante; is (k) kegel-achtig, gelyk aan
hert.

Froothed, zodanig, dat hy 't (l) hart gemakke-
kan bevatten.

Zamenbinding: met het (m) middel-schot, met 't
den van 't (n) middel-rift, en met de groote
gemeene vaten van 't hert: van welke dit, te
yk met het hert, om de voorgezegde redenen (vers
) ondersteunt word. Maar in de Beesten is
zo vast niet gevoegt met het Middel-rift.

Zelfstandigheid: uit een dubbeld Vlies, welkers
Buitenste, gemeen is met 't Middel-schot.

Binnenste, eigen, en glad is, gemeen met de rokken
der groote vaten, in welke ontelbare (o) gaat-
jes; of (p) damp-gaatjes: alderbest te zien in de
(q) ossen.

De vaten: (r) slag-aderlyke en (s) aderlyke, van
(t) middel-schots, en (v) middel-rifts-va-

De (w) zenuwen, ook van de (x) middel-rifts-
zenuwen.

(y) Water-vaten, die Couwperus daar by voegt,
e gaan, naar de (z) borst buis.

(a) Vogt van 't herte zakje: is een wy-agtig
gt, dat veelyds in het (b) herte zakje, in een
ine kwantiteit, word gevonden, en schynt
een bevochtiging van 't (c) hert, en een
kkelykheid van de beweging (die alhier zeer
K vry

(a) Arteriosus canalis. (b) Sinister ventriculus cordis. (c)
eria aorta. (d) Pericardium. (e) Sacculus membranaceus.
Thorax. (g) Lobi. (h) Pulmo. (i) Cor. (k) Conoides.
Cor. (m) Mediastinum. (n) Diaphragma. (o) Foraminula.
Pori. (q) Boves. (r) Arteriosa. (s) Venosa. (t) Vasa me-
tina. (v) Vasa diaphragmatica. (w) Nervi. (x) Nervi dia-
gmatici. (y) Vasa lymphatica. (z) Ductus thoracicus.
Liquor pericardii. (b) Pericardium. (c) Cor.

vry word vereift) te dienen: 't welk op dat het niet breekt, in een (a) doosje of (b) zakje, vergaard word. Veele leiden dat af uit de (c) klieren, zy of in 't zakje, of in 't hert zelf mynen te zien: Maar dewyl die niet kunnen verthoont worden, vermoed ik liever, dat liet in de (d) toezetting des herts, en de (e) ooren deszelfs wuutgeperft: steunende op de (f) waarneming van Esholinus, van een (g) wonde van 't (h) hert-zakje*, en de (i) beproeving van Thebesius †; oordeel, dat het eerder van de (k) damp-gautes 't (l) herte-zakje wederom word ingezogen, uitgeloost.

't Gebruik: eerstelyk, 't (m) hart, gelyk als hangende ondersteunen, ten tweede, 't (n) vogt van 't herte-zakje, voor te bekwamer beweging van (p) hert te behouden: ten derde, het hert te beschermen, op dat de (q) koude lugt, in de (r) longkomende, misschien het zelve niet beledigen.

Van de Keel
of Slok
darm.

CCLXII. De (s) keel of (t) slok-darm, is vlies-agtige pyp, uitgestrekt van de (v) strot tot (w) maag. In welk zyn aan te merken

De gedaante, (x) trechters-gewys: wiens opperste deel, het (y) keel-gat genaamt word.

Plaatzing: agter de (z) lugt-pyp, volgens de leete der (a) wervel-beenderen van den (b) hals van de (c) rug; nochtans word zy in de (d) boven een weinig gebogen om de (e) groote slag-ader.

De zelfstandigheit, vlies-agtig, bestaande uit vleroken.

De eersten, de gemeene, vlies-achtige, gemeent met het (f) borst-vlies in de (g) borst.

(a) Capsula. (b) Sacculus. (c) Glandulæ. (d) Systole. Auriculæ. (e) Observatio. (f) Vulnus. (g) Pericardium. Experimentum. (h) Pori. (i) Pericardium. (m) Cor. Liquor. (o) Pericardium. (p) Cor. (q) Aër frigidior. Pulmo. (r) Gula. (t) Œsophagus. (v) Fauces. (w) Ventriculus. (x) Infundibuliformis. (y) Pharynx. (z) Trachea. (a) Ventræ. (b) Collum. (c) Dorsum. (d) Thorax. (e) Arteria aorta. (f) Pleura. (g) Thorax.

* Anatom. Reform. Cap. de pericardio.

† Dissert. de Circ. sanguinis in Corde.

De tweeden, de sterke *spier-achtige*; dienende tot de toefluitinge, bestaande in den Mensch, uit (a) lange en (b) ring-ronde vezels; in de (c) koeyen, uit (d) twee slangs-gewyze schillen, zig dwars door-kruiffende.

De derden, de *blaas-achtige*, bykans gelyk in de (e) darmen.

De vierde, de *zenuw-achtige*, fcheibaar in verscheide velletjes, verzien met veel (f) vaatjes en (g) klieren, (die daarom van *Verheyen* *) noch in (b) vaat- en (i) klier-achtig word verdeeld; gemeen met het inwendige vlies van de (k) mond en van de (l) maag.

De vyfden, de (m) *wol-achtige korst*, overdekt met een (n) glad-vocht.

De (o) spieren van 't (p) keel-gat worden door *salva* † zeer vermeenigvuldigt; die egter gemaklyk tot drie paaren kunnen gebragt worden: te ten.

q) Twee paar verwyderaars.

Het eerste, het (r) priem-keel-gats paar, van de (s) priem-wyze uitsteekzels.

Het tweede, het (t) hooft-keel-gats paar, van 't onderste deel des (v) bekkeneels.

Een eenig paar (w) sluiters: de (x) slokdarm, of (y) keel-gats sluiser gezegt: wederzyds van 't (z) tonge-been en van 't (a) Strotten-hooft voortkomende; van de welke wy breeder in de (b) spier-beschryving.

De (c) slag-aderen, van de (d) slaap-slag-aderen,

K 2

ren,

) Fibrae longitudinales. (b) Fibrae annulares. (c) Boves. Dux lamellae spirales. (e) Intestina. (f) Vascula. (g) Adulæ. (h) Vasculosa. (i) Glandulosa. (k) Os. (l) Vermulus. (m) Crusta villosa. (n) Humor lubricus. (o) Musculus. (p) Pharynx. (q) Duo paria dilatatores. (r) Par stylo-lyngaum. (s) Processus styloidei. (t) Par cephalopharyngum. (v) Cranium. (w) Constrictores. (x) AEsophagæi. Sphincter gulæ. (z) Os hyoidis. (a) Larynx. (b) Myolo- (c) Arterix. (d) Arterix carotides.

Anatom. cap. de AEsophaga.

Tract, de aere humana Tab. V. & VI.

ren, (a) groote slag-ader, (b) tuffchen-ribbigen
(c) buiks slag-ader.

(d) Aderen, van de (e) strot-aderen, (f) on-
paarde ader, en (g) kroon-ader van de (b) ma-
(i) zenuwen, van 't (k) doulendt paar, en m-
ichien ook (l) water-vaten.

De (m) nieuwe uitlozende buizen van Verce-
nius *, brengende een (n) zout-achtig vogt in
(o) flok-darm en (p) maag, komen voort, uit

De zamen-gehoopte (q) buiks-klieren, geleg-
digt by de (r) linker mond van de (s) ma-

Uit de (t) rug-klieren, gelegen omtrent 't vy-
(v) wervel-been der (w) borst,

Uit de (x) longe-pyps, (y) lugt-ader en (z) f-
schilds-klieren. Ziet (onze) Aanmerkingen
der 't getal (19. *)

't Gebruik: is de (a) doorzwelging en (b)
men menging van 't vogt, tot de verteering
nende.

Van den (c) hals, als 't derde de- der Tronk.

Vanden
Hals.

CCLXIII. **D** En Hals, is het derde deel van
Tronk, namentlyk dat dunne,
legen tuffchen de (d) borst en 't (e) hooft: zig u-
ftrekkende van 't (f) borst-been en (g) fieu-
beenderen tot aan 't (h) hooft. Het bestaat uit

(a) Aorta. (b) Arteriz intetcoftales. (c) Arteria exli-
(d) Venæ. (e) Venæ jugulares. (f) Vena azygos. (g) V-
coronaria. (h) Ventriculus. (i) Nervi. (k) Par vagum. (l) V-
lymphatica. (m) Ductus excretorii novi vercellonii. (n) Liquor
subiafus. (o) Aefophagus. (p) Ventriculus. (q) Glandulæ
trix conglomerata. (r) Orificium finiftrum. (s) Ventriculus.
Glandulæ dorfales. (v) Vertebra. (w) Thorax. (x) Gland-
læ Bronchiales. (y) Glandulæ tracheales. (z) Glandula thy-
dea. (a) Deglutitio. (b) Commixtio (c) Collum. (d) T-
rax (e) Caput. (f) Os sternum. (g) Offa claviculæ. (h)
put.

* Differt. Anat. de gland. conglomeratis æfophagi.

De (a) gemeene bekleedzelen.

b) Wervel-beenderen, gemeenlyk zeven.

Veele (c) spieren, bewegende 't (d) hooft, den (e) hals, de (f) strot, 't (g) tonge-been, enz. (h) Slag-aderen, uit de (i) in, en uitwendige slaap-slag-aderen, en uit de (k) wervel-beens-slag-aderen, die zeer aanzienelyk zyn.

l) Aderen, uit de (m) in- en uitwendige strot-aderen, en uit de (n) wervel-beens-aderen, die zeer groot zyn.

Groote (o) zenuwen, uit het doolendt (p) paar, & tuffchen-ribbige, middel-ribbige, en uit de Armen.

Uit de (q) logt-ader, of (r) logt-pyp, voornamentlyk uit de (s) strot, in welke alhier den (t) Adams-appel uit steekt.

Uit het grootste gedeelte van den (v) slok-darm.

ECLXIV. Wy hebben nu van zyn (w) wervel-beenderen, Vers 116. tot 120. Van de (x) lucht-ader,

Vers 259. En van den (y) slok-darm, Vers 262. verdelte. Maar van de (z) Spieren, (a) Slag-aderen,

Aderen en (c) Zenuwen, zullen wy hier onder afzonderlyk spreken: want de aanmerking van den

hals dient niet vergeten of agter gelaten te worden, gelyk veele Ontleeders gewoon zyn: om dat

deelen behout van geen minder belang tot het

leven, en niet minder nootzakelyk om te weten, den (e) Buik; die daarom van de (f) Leeraars

reeds aangewezen, en van de (g) Leerlingen voorlooflyk moeten geweten worden. Waarom hy ook

van Aristoteles, Ruffus, Oribasius, Coiterus, Riccius, Ruysch, Morgagnius, en andere, in haar

K 3

ver-

e) Tegumenta communia. (b) Vertebrae. (c) Musculi. (d) Cervicium. (e) Collum. (f) Larynx. (g) Os hyoides. (h) Arteriae. (i) Arteriae carotides internae & externae. (k) Arteriae vertebrales. (l) Venae. (m) Venae internae jugulares & Venae externae jugulares. (n) Venae vertebrales. (o) Nervi. (p) Os hyoides. (q) Aspera arteria. (r) Trachea. (s) Larynx. (t) Os hyoides. (v) AEsophagus. (w) Vertebrae. (x) Aspera arteria. (y) AEsophagus. (z) Musculi. (a) Arteriae. (b) Venae. (c) Nervi. (d) Collum. (e) Abdomen. (f) Docentes vel Doctores. (g) Discipuli.

verdeelingen van 't Lichaam niet word overgeslagen, en van de andere deelen word onderscheiden; om dat hy niet regt, nog bequameelyk onder 't (a) *hoofd*, of de (b) *borst* kan begrepen worden.

Van 't (c) *hoofd*, als 't vierde deel van de Tronk.

CCLXV. 't **H**oofd, 't vierde deel van de Tronk is alle dat, 't welk staat op 't (d) *opperste wervel-been* van den (e) *hals*. In dat zyn aan te merken,

De *lang-ronde gedaante*: eenigzints eirond, van vooren en van agteren uitsteekende, dog aan de zyden wat ingedrongen: zo nogtans, dat 't voorste deel, voornamentlyk omtrent 't voorhoofd, zo breed niet is, als 't agterste. Wanneer de *gedaante* zo niet, of van deze afwykende, is, veroorzaakt, een mismaaktheid, en beduit ook veelyds een belediging van 't (f) *verstant*.

De *Grootheid*: zy geschikt naar die van 't ligchaam: want al te groot of te klein, brengt niet alleen een gebrek van de gedaante, maar ook veelyds van 't oordeel voort. Nogtans is een hoofd een weinig te groot, beter, als een al te klein, in welk veelyds weinig verstant is

De *plaatzing*: is, 't opperste deel van 't Ligchaam, op dat de werktuigen der zinnen, die in dat beslooten, en als (g) *dienaars* van de (h) *Ziel* zyn, in een verhevene plaats, met meer nut zoudengestelt zyn.

(i) *Verdeeling van de Oppervlakke*, in 't

(k) *Niet hairige deel*, 't welk het (l) *aangezicht*

(a) Caput. (b) Thorax. (c) Caput. (d) Vertebra suprema.
(e) Collum. (f) Judicium. (g) Satellites. (h) Anima (i)
Divisio. (k) Pars non capillata. (l) Facies.

gezicht word gezegt, bevattende de (a) werktuigen der zinnen; en

't (b) *Hair-achtige deel*: wiens voorste deel 't (c) *voor-*; 't achterste, 't (d) *achter-*; 't opperste, 't (e) *opper-hoofst* of (f) *kruin des hoofsts*; de zyde, de (g) *slapen* genaamt worden.

De (b) *zamen-stellende deelen*: welke zyn of (i) *houdende*, of (k) *gehoudene deelen*.

CCLXVI. De (l) *houdende van 't hair-achtige deel des hoofsts zyn*, of

Van de houdende deelen des hoofsts.

(m) *Gemeene*, gelyk in de andere deelen: te weten

De (n) *opperhuid*;

De (o) *huit*, die alhier zeer dik is;

't (p) *Vet*: weinig ontrent 't (q) *bekkeneel*; overvloedig in de (r) *wangen*.

Of (s) *eigenen*, (als)

De (t) *haaren*: van de welke Vers 199, gehandelt is.

Vier (v) *spieren van 't Bekkeneel*: zeer dun, twee in 't (w) *voorhoofst*, (x) *voorhoofsts*; en twee in 't (y) *achterhoofst*, (z) *achterhoofsts spieren* gezegt: die met haar (a) *pezen* 't (b) *bekkeneel* van bovene bekleeden. Ziet verders in de (c) *spier-beschryving*.

(d) 't *Pan-vlies*, is een Vlies 't (e) *bekkeneel* onmiddelyk bekleedende: zeer dun, dog tamelyk sterk.

Het is gevoegt aan 't (f) *bekkeneel*, bygelegene spieren, en 't (g) *harde herzen-vlies*.

't Kan verdeeld worden in twee plaatjes; waarom het van zommige in (h) *pan-en*

K 4

(a) *been-*

(a) Organa sensuum. (b) Pars capillata. (c) Sinciput. (d) Occiput. (e) Bregma. (f) Vertex. (g) Tempora. (h) Partes confluentes. (i) Partes continentes. (k) Partes contentæ. (l) Continentes partis capillatæ. (m) Communes. (n) Cuticula, sive Epidermis. (o) Cutis. (p) Pinguedo. (q) Cranium. (r) Genæ. (s) Propriæ. (t) Pili. (v) Musculi cranii. (w) Frons. (x) Musculi frontales. (y) Occiput. (z) Musculi occipitales. (a) Tendines. (b) Cranium. (c) Myologia. (d) Pericranium. (e) Cranium. (f) Cranium. (g) Dura mater. (h) Pericranium.

Van de houdende deelen des Hoofds.

(a) *been-vlies*, dog zonder nootzakelykheid of nuttigheid, verdeelt word.

Het heeft overvloedige (b) *bloed-vaten* gemeen met de andere deelen des (c) *hoofds*,

Dog de (d) *zenuwen* uit de (e) *wervelbeenderen* des hals, en 't zevende paar de (f) *herzenen*.

't Gebruik deszelfs is: eerstelyk, de vaten voor de voeding van 't (g) *bekkeneel* te ondersteunen; ten tweeden, 't gevoel aan 't *Bekkeneel* te geven: dat, een been zynde, zonder dit (h) *vlies*, niet gevoelt.

't (i) *Bekkeneel*, voor de bescherming van de (k) *herzenen*, geheel (l) *been-achtig*, bestaande uit acht sterke (m) *beenderen*, zamen gevoegt door middel van (n) *naden*: van de welke wy in de (o) *been-beschryving* (hebben behandeld). Dog hier is alleen aan te teekenen, dat, omtrent het halve opperste deel, om de inwendige deelen te ontdekken, dwers met een (p) *zaag* verdeelt, en daar naar voorzigtelyk afgenomen moet worden: 't welk gedaan zynde, vertoonen de rood-agtige stippen, hoe dat het aan 't ondergelegene (q) *harde herzen-vlies*, van welke het van binnen gevoed word, door vaatjes is vereenigt geweest.

De (r) *geboudene deelen*, zyn de (s) *herzenen* enz.

Van de Herzen-vliezen.

CCLXVII. Omtrent de *herzenen*, de eerste (t) *zitplaats* der (u) *ziel*, zyn voor eerst drie (w) *vliezen* aan te merken: (x) *herzen vliezen* of (y) *moeder vliezen* genaamt: welkers

Van 't harde Herzen-vlies.

Eerste is het (z) *harde herzen-vlies*, zeer sterk, dadelyk gelegen onder 't (a) *bekkeneel*: in welke De

(a) Periostrium. (b) Vasa sanguifera. (c) Caput. (d) Nervi. (e) Vertebrae colli. (f) Cerebrum. (g) Cranium. (h) Membrana. (i) Cranium. (k) Cerebrum. (l) Osseum. (m) Ossa. (n) Sutura. (o) Osteologia. (p) Serra. (q) Dura mater. (r) Contenta parva. (s) Cerebrum. (t) Sedes. (u) Anima. (w) Membrana. (x) Meninges. (y) Mater. (z) Dura mater. (a) Cranium.

De (a) roode stipjes, naar 't weggenomen door-
zaagde (b) bekkeneel, zig vertoonen.

't Afbeeldzel en grootheid komen met de (c)
herzenen over een.

Zamen-voeging met 't Bekkeneel, is van bo-
venen, losfelyk; van onderen, zeer vast: en is
aldus met de ondergelegene deelen los veree-
nigt.

't Maakzel: uit sterke pees-agtige Veezels*.

De (d) Slag-aderen, cicereelyk verspreit gelyk de
(e) takjes der (f) boomen †.

(g) Aderen, van een dubbeldt geslagt, zommige
gelyk elders in 't (h) lichaam; zommige by-
zonderlyk, van een (i) driehoekige gedaante, en
worden (k) boezem hollen genaamt. in welke
zyn aan te merken

't Getal: zommige nieuwe Schryvers stellen
der veele*; nogtans de meeste alleenlyk vier,
als de voornaamste: welke zyn, eerstelyk de
(l) pyls gewyze of (m) lang-werpige, loo-
pende van 't (n) voorhoofd naar 't (o) ach-
terhoofd, door 't midden van de (p) herze-
nen, eindigende in de twee (q) zyde-
lyke, vertoonende, 't Afbeeldzel van
een (r) Grieksche omtrek, wederzyds zig
ontlastende in de zak van de (s) strot-
ader: die eindelyk, de (t) herzenen uit-
genomen zynde, kunnen gezien worden.
Ten laatsten komt de vierde, van de
plaats der (v) pyn-appel klier voort, en
word ingeplant, alwaar de drie andere te
zamen komen: welke plaats men noemt de

K 5

(a) pers

(a) Punctula rubra. (b) Cranium. (c) Cerebrum. (d) Arte-
r. (e) Ramulculi. (f) Arbores. (g) Venæ. (h) Corpus.
) Figura triangularis. (k) Sinus. (l) Sagittalis. (m) Longi-
dinalis. (n) Frons. (o) Occiput. (p) Cerebrum. (q) Duz-
terales. (r) Circumflexus græcorum. (s) Vena jugularis. (t)
Cerebrum. (v) Glandula pinealis.

‡ Paechion de fabrica & usu duræ matris.

† Ruych Thes. V. Tab. II. Fig. 4.

* Ortlob. in OEcon. animal. fig. 1. & vicuffen. in Neurogr.

(a) pers van Herophilus *. De versche kleintjes, omtrent de (b) paarde zadel, z van weinig belang.

De byzondere inplanting van de (c) Aderen o (d) Herzenen in deze (e) boezem-hollen.

De (f) ronde klieren van Pacchionus †.

De (g) koortjes van Willis, belettende de groote uitspanning.

't Gebruik: het (h) bloed, gelyk anders de aderen, wederom te voeren, uit de (i) herzenen.

(k) Zenuwen, van 't vyfde en zevende paar d Herzenen.

(l) Water-vaten, tot nog toe niet zeker ve toont.

(m) Uitsteekzels: 't eersten, 't (n) Seyzen- of s kel-gedaantige, tusschen de twee (o) halve boll der herzenen: 't tweeden, tusschen de (herzenen en de (q) agter herzenen; 't derde tusschen de scheiding van de agter Herzenen.

De eigene en spieragtige beweging, volgens B glivius en Pacchionus; die egter alleenelyk van de (r) klopping der (s) slag-aderen van de Herzenen afhangt *.

't Gebruik: ten eersten, te dienen aan 't (t) be keneel in de plaats van 't (v) been-vlies; te tweeden, de (w) herzenen te beschermen; te derden, met zyn uitsteekzels, de drukking de Herzenen en (x) agter herzenen te verhoeden; ten vierden, door middel van de (y) boe

zen

(a) Torcular herophili. (b) Sella equina. (c) Venæ. (d) Cerebrum. (e) Sinus. (f) Glandulæ conglobatæ. (g) Chordæ Willisii. (h) Sanguis. (i) Cerebrum. (k) Nervi. (l) Vasa lymphatica. (m) Processus. (n) Falciformis. (o) Duo hemisphæria cerebri. (p) Cerebrum. (q) Cerebellum. (r) Pulsus. (s) Arteriæ. (t) Cranium. (v) Periostium. (w) Cerebrum. (x) Cerebellum. (y) Sinus.

* Ridley Anatomy of the Brain Fig. 5. lit. P. & viciss. l. c. Tab. I. E.

† Traët. de gland. dur. matr. & Ruysch Thes. Anat. VII Tab. I. Fig. 3.

* Ridley Trans: Angl. 1703.

zere hollen, de warmte der Herzenen te vermeerderen.

Van 't (a) Spinne-webs Vlies.

CLXVIII. **T**Entweeden, 't Spinne-webs Vlies, van 't Spinne-webs vlies, de tweede rok der herzenen, wordt also om de gelykenis van een (b) webbe

Spinne-koppen genaamt. In dit zyn aan te merken:

De zitplaats: onder het (c) harde herzen-vlies, sicken dat, en het (d) dunne herzen-vlies.

De zamenbegting: in 't opperste deel der herzenen, met het dunne Herzen-vlies en de Herzenen, is vast; dog los, in 't onderste deel, voornamentk omtrent de (e) agter herzenen, 't (f) verlangmerg en 't (g) lenden-merg: also, dat het aldaar makkelyk en overvloedig kan gezien worden; schoon nu nog zommige dat in twyffel stellen, in 't geheel ontkennen.

Uitspanning: door de geheele Herzenen en lenden-merg; dog omkleet dit allen zeer losse.

(b) Bloed-vaten: genen zynder zeker in dat aangemenen: alhoewel van zommige worden afgetekent *.

't Gebruik: een bekleedzel van de Herzenen te maken. Dog wat voordeel zo een (i) dun vlies, welk geen vaten gezien worden, aan de (k) herzenen en (l) lenden-merg kan toebrengen, blykt niet.

CCLXIX. Ten derden, 't (m) dunne herzen-vlies, van 't dunne Herzen vlies.

(a) Arachnoidea. (b) Tela araneorum. (c) Dura mater. (d) Pia mater. (e) Cerebellum. (f) Medulla oblongata. (g) Medulla spinalis. (h) Vasa sanguifera. (i) Membrana tenuis. (k) Cerebrum. (l) Medulla spinalis. (m) Pia mater.

* Ut Bidloo Anat. Corp. hum. Tab. VIII. Fig. 5.

vlies, is het derde Vlies der Herzenen, onder (a) spinne-webs vlies de (b) herzenen onmiddellijk en vast omkleedende. In dit zyn aan te merken

Zyn uitspanning: die zig indringt niet alleenelyk over de oppervlakte der Herzenen maar ook over alle deszelfs (c) bogten en (d) vouwen. Hy bekleet ook 't (e) lenden-merg en de (f) zenuwen, zo dat zyn oppervlakte veel grooter is, als van de andere vliezen der (g) herzenen.

Zyn samenhegting: met

De gezonde herzenen, zeer na en vast; in de (h) water-zuchtige, los-agtig.

Met het (i) spinnewebs vlies, van bovene zeer nauw van onderen los-achtig.

Met het (k) harde herzen-vlies, niet door (l) aderen, lopende naar de (m) boezem-hollen.

(n) Bloed-vaten, zeer veele, gemeen met de Herzenen, zodanig, dat ze uit deze by na geheel scheidbaar zamengesteld te zyn: gelyk de (o) naukeurige inspuitingen van Ruysch *, geleert hebben.

(p) Slag-aderen, van de inwendige Slaap- en Wervelbeens-slag-aderen;

(q) Aderen, welke zig ontlasten in de Boezem-hollen van 't (r) harde herzen-vlies; deze in de zakken, de (s) zakken in de (t) krop en (v) wervelbeens-aderen †.

(w) Zenuwen, de zelfstandigheid deszelfs doorlopende, worden der geene gevonden. Ook zynder geen (x) water-vaten, te regt bekend in de (y) herzenen

(a) klie

(a) Membrana arachnoidea. (b) Cerebrum. (c) Anfractus
(d) Plicæ. (e) Medulla spinalis. (f) Nervi. (g) Cerebrum
(h) Hydopici. (i) Membrana arachnoidea. (k) Dura mater
(l) Venæ. (m) Sinus. (n) Vasa sanguifera. (o) Injections
curiosæ. (p) Arteriz. (q) Venæ. (r) Dura mater. (s) Saccus
(t) Venæ jugulares. (v) Venæ vertebrales. (w) Nervi. (x) Vasa
lymphatica. (y) Cerebrum.

* Epistol. Problem. VII. IX. XII. ut & in Thes. Anat. variis
in locis.

† Vieussenii Neurograph. Tab. I. & Lower. de Corde Tab.
VI. Fig. 1.

(a) *Klieren*, worden van *Willis* en andere in dat zelve
 erfstelt, geschikt, tot de afscheiding van een Vogt,
 (b) *herzen-vliezen* bevogtigende; die nogtans al-
 lyk omtrent het (c) *langwerpige boezem hol-*
den waargenomen.

Gebruik: de (d) *herzenen* te bekleeden, en de
bloedvaten deszels te ondersteunen, op dat deze
 te beter door alle deszels vouwen en (f)
en zouden kunnen verdeelt worden, tot een
 wame afscheiding, van 't (g) *herzen vogt*, of
geesten.

CCLXX. De (i) *herzenen* eigentlyk gezegt: Van de Her-
zenen.
 welke zyn aan te merken

De *ronde gedaante*, dog een weinig ongelijk,
 met haar (k) *bogten* en (l) *kronkels*, gelyk als
 (m) *darmpjes* vertoonende.

De *verdeeling*: in twee (n) *halve rontens*, door
 tusschenkoming van 't (o) *zeissen gedaantig*
uitsteekzel; en deze in voorste en agterste (p)
kwabben.

De *groote*, of *gewicht*, is van vier ponden; en
 alzo omtrent driemaal zo groot als de *Koey*
Herzenen.

De *zelfstandigheid*: indien dwers doorgesneden
 word, vertoont zig tweederlei.

De *buitenste*, de (q) *grauw-achtige* of (r) *bast-*
achtige genaamt: wiens

Dikte omtrent van twee streepen is, en de (s)
slang-wyze kring, de *Herzenen* zeer diep
 doorborende.

't *Maakzel*: volgens.

Malpighius, *Bidloo*, en de meeste nieuwe
 Schry-

(a) Glandula. (b) Meninges. (c) Sinus longitudinalis. (d) Cerebrum. (e) Vasa sanguifera. (f) Anfractus, (g) Liquidus cerebrosus. (h) Spiritus. (i) Cerebrum. (k) Anfractus. (l) Vri. (m) Intestinula, (n) Hemisphaeria. (o) Processus faliformis. (p) Lobi. (q) Cineritia. (r) Corticalis, (s) Repertus serpenarius.

Schryvers; (a) *klier-achtig*; dog volge Ruysch, Bergerus en Vioussenius in 't geheel (b) *vaat-achtig* * : want ik zeker geloof, dat indien men overal in d'andere *ingewanden*, hier egter de (d) *klieren* kunnen vertoont worden.

De *binnenste*, *wit-achtig*, (e) *merg-achtig* genaamt, wiens

Maakzel: (f) *pyp-achtig*, 't overige der *herzenen* uitmakende.

Beginzel: uit de alder kleinste Slag-adertj van de (b) *bastachtige* zelfstandigheid.

Einde: 't beginzel der Zenuwen.

Hardigheid: een weinig steviger als 't *baag-achtig* gedeelte.

Het *eelt- of* (i) *weer-achtige ligchaam*: in 't gezicht komende wanneer de (k) *halve ront* worden van een gescheiden: is wit, hart-achtig, en het voegt de bollen der Herzenen zamen: in dat heeft Lancisius de (l) *plaat* van de denkende Ziel † gestelt.

De (m) *herzenegroeven*: zyn aanmerkelyke holligheden der Herzenen, en daar worden 'er vier getelt.

(n) *Twee voorste*: die de grootste zyn; eindelijk zig vertoonende, wanneer de Herzenen door een (o) *dwarze sneede*, tot aan 't (p) *weerachtige Lichaam*, worden weggenomen. In deze zyn aan te merken

De (q) *net-wyze vlegting*, zeer vol met *vaates*; maar ontbloot van (r) *klieren*: zeer fraa

(a) Glandulosa. (b) Vasculosa. (c) Viscera. (d) Glandulæ. (e) Medularis. (f) Tubulosa. (g) Cerebrum. (h) Substantia corticalis. (i) Corpus callosum. (k) Hemisphæria. (l) Seda animæ cogitantis. (m) Ventriculi. (n) Duo anteriores. (o) Sectio Horizontalis. (p) Corpus callosum. (q) Plexus choroideus. (r) Glandulæ.

* Ruysch Epist. XII. & Thesaur. Anat. vatiis in locis Bergerus in physologia. Vioussenius in novo systemate vasorum.

† Dissert. de sede animæ cogitantis.

fraay in de Brieven van Ruysch in de vyftiende Tafel afgeteekent.

De (a) gestrepte Ligchamen: van buiten grauw, van binnen gestrept.

De (b) groote uitsteekzels der gezicht-zenuwen: van buiten wit, van binnen graauw.

(c) Het belder, of liever (d) doorschynend schot, tusschen deze twee holligheden, 't (e) weer-achtige ligchaam opgeheven zynde, zichtbaarlyk: bestaande uit een dunne, merg-achtige zelfstandigheid, bekleet met het (f) dunne herzen-vlies, het verdeelt deze holligheden van inalkander. Van Galenus is het genaamt, 't (g) middel-rift der herzenen.

't (h) Welfzel: vertoont zig onder 't (i) doorschynend schot, zamengesteld uit een (k) merg-achtige zelfstandigheid; wiens voorste deel enkeld, breed en dun is; 't Agterste in tweeen gespleeten, de (l) beenen van 't Gewelfzel, ook (m) paarde voeten, gezegt, tusschen welke de

n) Derde holligheid: in welk, behalven 't deel van de (o) net-wyze vlechting, zyn aan te merken.

De (p) pyn-appel-klier, met zyn (q) merg-achtige schenten,

De (r) billen, en de (s) klooten, ende onder deze het (t) groote klap-vlies van de Herzenen, en de (v) water-lyders van Silvius: wiens agterste mond, den (w) aars, de voorste de (x) spleet naar de (y) trechter, en (z) baarmoeder genaamt word, gemeenschap gevende aan de twee voorste holligheden met de

(a) Corpora striata. (b) Thalami nervorum opticorum. (c) um lucidum. (d) Septum pellucidum. (e) Corpus callosum. Pia mater. (g) Diaphragma cerebri. (h) Fornix. (i) Septum pellucidum. (k) Substantia medullaris. (l) Crura fornicis. Pedes hippocampi. (n) Ventrivulus tertius, (o) Plexus choleus. (p) Glandula pinealis. (q) Proecessus medullares. (r) es. (s) Testes. (t) Valvula magna cerebri. (v) Aquaductus Sylvii, (w) Anus, (x) Rima, (y) Infundibulum, (z) Vulva.

de derde en vierde, die aan deze vervoegt welke alle beter kunnen gezien worden de (a) *herzenen* zyn uitgenomen.

De *vierde holligheid*: is een holligheid tusschen de (b) *agter herzenen* en 't ondergelegene *leude-merg*, de (d) *herzenen* uitgenomen en de (e) *agter herzenen* doorsneden zyn, de, eerst ter degen zichtbaar: gevende gemeenschap aan de holligheden der *Herzenen* met 't *rugge-merg*.

Van de agter
Herzenen.

CCLXXI. De (g) *agter herzenen*, of kleine *Herzenen*: In deze zyn aan te merken

De *plaatzing*: onder de agterste kwabben der *Herzenen*, in 't onderste deel van 't (h) *Eneel*.

De *gedaante*: is eenigzints rond-agtig.

Oppervlakke: zo (i) *kronkel-achtig* niet als van (k) *herzenen*, maar als (l) *Gegroeft*: wi groeven 't grootste zyn in de midden, en door trappen allengskens verminderende, in (m) *worms-wys uitsteekzel* eindigen.

Verdeeling: in een rechter en linker deel.

Zelfstandigheid: by naar de zelve gelyk der (n) *herzenen*, maar 't (o) *bast-achtig* hier veel meerder als 't (p) *merg-achtige*, en fraay de gedaante van (q) *boompjes* veroonen welkers stammen de zo genaamde (r) *voeder agter Herzenen*, uitmaken.

Holligheden: daar zyn der geene in de (s) *kleine herzenen*, heel anders als in de (t) *voor herzenen*.

De (v) *quabbetjes* der kleine *Herzenen*, hangen de (w) *trots-gewys* aan de (x) *merg-achtige boompjes*, omkleed met het (y) *dunne herzenen vlies*.

(a) Cerebrum; (b) Cerebellum. (c) Medulla oblongata. Cerebrum. (e) Cerebellum. (f) Medulla spinalis. (g) Cerebellum. (h) Cranium, (i) Gyrota. (k) Cerebrum. (l) Sinuata. (m) Processus vermiformis. (n) Cerebrum. (o) Corticis. (p) Medullaris. (q) Arbusculæ, (r) Pedunculi cerebelli, Cerebellum. (t) Cerebrum. (v) Lobuli cerebelli. (w) Ependyma. (x) Arbusculæ medullares. (y) Pia mater.

vlies, en de, geheele (a) *agter herzenen* uitmakende, zyn tot nog toe niet klaar beschreven *.

De (b) *voetjes* (of *stamme*) der *agter Herzenen*, bestaan uit drie (c) *merg-achtige scheuten*, wiens eerste, van de (d) *agter herzenen* naar de (e) *ballen* (der *Herzenen*) op klimt, en maakt het (f) *Groote klap-vlies der Herzenen*; de tweede, de (g) *ring-wyze uitbulting van Willis*, of de (h) *brug van Varolius*; dog de derde gaat weder naar 't (i) *rugge-merg*.

CCLXXII. 't (k) *Verlengde herzen-merg*: is de eerste merg-achtige zelfstandigheid, der voor en ter herzenen, zamengegroeit als in een (l) *staart*, gestrekt tot aan 't groote gat van 't (m) *achterpfts been*, den oorspronk aan 't (n) *rugge-merg* (o) *herzen-zenuwen* gevende. In 't onderste deel zelfs, wanneer de *Herzenen* behoorelyk uit 't *Bekkeneel* genomen worden, zynder te

Van 't verlengde Herzen-merg.

Volgens 't gemeen tien paar, dog beter maar negen paar *Herzen-zenuwen*, bekwamelyk bevat onder deze *Versjes*.

De (p) *ruikende*, (q) *ziende*, (r) *ooge-bewegende*, en de (s) *leidende*, (t) *smakende*, (v) *afbrengende*, de (w) *hoorende*, (x) *doolende*, en 't (y) *getuit-makende*.

Den *ingang* van de (z) *inwendige slaap-slach aderen* in 't (a) *bekkeneel*:

De (b) *trechter*, en deszelfs *inplanting* in de (c) *Slym-klier*.

L

De

(a) *Cerebellum*. (b) *Pedunculi cerebelli*. (c) *Processus medullares*. (d) *Cerebellum*. (e) *Testes*. (f) *Magna valva cerebri*. (g) *Prominentia annularis Willisii*. (h) *Pons varolii*. (i) *Medulla spinalis*. (k) *Medulla oblongata*. (l) *Cauda*. (m) *Processus occipitis*. (n) *Medulla spinalis*. (o) *Nervi cerebri*. (p) *Olfactans*. (q) *Cernens*. (r) *Oculos movens*. (s) *Patiens*. (t) *Tactans*. (v) *Abducens*. (w) *Audiens*. (x) *Vagans*. (y) *Palpans*. (z) *Arteriaz carotides internæ*. (a) *Cranium*. (b) *Infundibulum*. (c) *Glandula pituitaria*.

* Ziet de 6. Fig. van de vierde Tafel.

De by komende (a) rugge-zenuw, van
lis *.

Naar dat de Herzenen uitgenomen zyn. Zyn
te merken

In 't onderste deel.

De (b) inmondinge der (c) Slaap en (d) We
beens-flach-aderen † en de (e) verdeeling
de Herzenen *.

De (f) beenen van 't lange } Uit welke
merg der Voor-Herzenen, } (b) verlan
De (g) beenen, of voetjes van } en 't (i)
de agter Herzenen. } ge-merg.

De oorspronk van de negen paar Zenuwen
Herzenen.

(k) Twee rond-achtige uitbultinge agter de
trechter.

't (m) Rings-wyze uitsteekzel van Willis
de (n) brug van Varolius, kwalyk van
lis en andere; maar behoorlyk van Ra
afgeteekent †.

't Begin van 't (o) rugge-merg, ende in
die (p) spitze en (q) Olyf-wyze uitsteek
van Vieussenius * en ook van Ruysch †.

De (r) spinneweps rok, alhier meest zichtba
In 't opperste gedeelte, na dat het wede
word omgekeert.

De (s) schryfpen, met zyn (t) spleet in
midden.

(a) Nervus spinalis Willisii. (b) Anastomoses. (c) Ar
carotides. (d) Vertebrales. (e) Distributio. (f) Cura me
spinalis. (g) Crura, seu Pedunculi cerebelli. (h) Me
oblongata. (i) Medulla spinalis. (k) Duæ protuberantiæ
culares. (l) Infundibulum. (m) Protuberantia annularis
lisii. (n) Pons varolii. (o) Medulla spinalis. (p) Emin
Pyramidales. (q) Eminentia olivares. (r) Membriana arach
des. (s) Calamus scriptorius. (t) Crena.

* De cerebro, Fig. 1. M. M.

† Ridley l. c. Fig. 1. d.

* Ruysch. Epist. Problem. Tab. XIII. & XV.

† Ibidem.

* Tab. 4. R. S.

† Epist. Tab. XIV. Fig. 4. & 5.

Alle die (deelen) welke wederom in de derde holligheid beschreven zyn.

De zelfstandigheid van 't (a) lange Hersen-merg: zy is van buiten, (b) merg-achtig; van binnen, een weinig (c) bast-achtig, of van een (d) grauw-achtige zelfstandigheid.

De vaten van deze deelen, en te gelyk van 't geele (e) brein, zyn

(f) Slag-aderen, van de (g) slaap- en Wervel-beens-slag-aderen: de slaap-slag-aderen, gaan door byzondere wegen van 't (h) steen-been; dog de (i) wervel-beens-slag-aderen, door 't (k) groote gat van 't agterhoofd, het (l) bekkeneel in.

De (m) aderen, dringen nauwlyks in de inwendige zelfstandigheid der Herzenen; maar uit 't (n) bast-achtige voortkomende, planten zy zig in de (o) boezem hollen van 't (p) harde herzen-vlies.

(q) Zenuwen, en (r) water-vaten, zyn noch niet zeker gezien.

Het Gebruik van 't (s) Breyn.

't Algemeene is: ten eersten, aan de (t) werkingen der ziel te dienen: ten tweeden, de (v) Geesten af te scheiden, en deze naar de (w) zenuwen, voor 't (x) gevoel en de (y) beweging, over te voeren. Nogtans zyn de (z) voorherzenen tot de afscheiding der (a) diergelyke geesten; maar de (b) achter herzenen, meerder geschikt tot de Afscheidinge van de (c) levendige en (d) natuurlyke geesten.

Dog 't byzonder (Gebruik) van elk deel van
L 2 het

(a) Medulla oblongata. (b) Medullaris. (c) Corticalis. (d) Substantia cineritia. (e) Cerebrum. (f) Arterix. (g) Arterix carotides & vertebrales. (h) Os petrosum. (i) Arterix vertebrales. (k) Foramen magnum occipitis. (l) Cranium. (m) Venx. (n) Corticalis. (o) Sinus. (p) Dura materi. (q) Nervi. (r) Vasa lymphatica. (s) Cerebrum. (t) Functiones animæ. (v) Spiritus. (w) Nervi. (x) Sensus. (y) Motus. (z) Cerebrum. (a) Spiritus animales. (b) Cerebellum. (c) Spiritus vitales. (d) Spiritus naturales.

het (a) *brein* (misschien zommige uitgezonde is onbekent, of zekerlyk twyffel-agtig.

Van 't Rug-
ge-merg.

CCLXXIII. 't (b) *Rugge-merg*, is een verleging van 't (c) *lange merg*, en gelyk als een (d) *stee* van 't *brein*, ingesloten in de (e) *been-achtige pyp* van de (f) *wervel-beenderen*, zig uitstreckende van (g) *hoofst* tot het einde van 't (h) *heilig-been*. Desze lengte, komt over een met de lankheit van de *rugge graat*.

Dikte: is als een vinger, nogtans overal niet ven eens.

De (k) *bekleetzelen* of (l) *overdekzelen* desze zyn zes eigen.

Eerstelyk. De (m) *been-achtige pyp* van vier-en-twintig *Wervel-beenderen* en van *Heilig-been*.

Ten tweeden. De zeer sterke (n) *bant-achtige rode* *Wervel-beenderen* te zamen bindende.

Ten derden. De (o) *hol-achtige*, of *smeerrok*, de vette vettigheid in hebbende, dienende tot de vermurwing der eerste.

Ten vierden. 't (p) *Harde herzen-vlies*: in 't on-
perste deel, sterker; in 't onderste, dunder; en
't *Lenden-merg* loffelyk bekleet, en met het
agterste deel der *Wervel-beenderen* zeer vast
is zamen gegroeit.

Ten vyfden. 't (q) *Spinne-weps vlies*: is van voren, vast met het dunne *Herzen-vlies*; dog hangt van agteren, gelyk als los.

Ten zesden. 't (r) *Dunne herzen-vlies*: dat overal 't (s) *lende merg* zeer vastelyk bekleet, en gaat in de *lang-achtige verdeeling deszelfs*.

Verdeeling, in 't regter en linker deel, gelyk als in twee pylaren, die nogtans tot aan 't midden niet door gaat.

(a) *Bloed*

(a) *Cerebrum*. (b) *Medulla spinalis*. (c) *Medulla oblonga*.
(d) *Cauda cerebri*. (e) *Canalis osseus*. (f) *Vertebrae*.
(g) *Caput*. (h) *Os sacrum*. (i) *Spina dorsi*. (k) *Tegumenta*.
(l) *Involucra*. (m) *Canalis osseus*. (n) *Tunica ligamentosa*.
(o) *Tunica cellulosa, seu adiposa*. (p) *Dura mater*. (q) *Membra
brana arachnoidea*. (r) *Pia mater*. (s) *Medulla spinalis*.

(a) *Bloed-vaten* : (b) *slag-aderen* en (c) *aderen*, in de Wervel-beens vaten des hals, en van de tuffchen-obbige en lende vaten : die in de zyde der Wervel-beenderen, alwaar de Zenuwen uitgaan, inkomen, en (d) *inmondigen* maken.

De (e) *rug-zenuwen*, een en dertig of twee en dertig paaren ; waar van yder met veele Vezels het voorste en agterste deel van 't (f) *merg* voortkomt, die daar naar tot een loopende, en het vliezen omkleet, Zenuwen uitmaken.

Zelfstandigheid: van 't opperste deel, tot aan de laatste Wervel beenderen der Borst, is dezelve gelyk als van 't (g) *lange merg* der Herzenen, maar een weinig vaster, van buiten, (h) *merg-achtig*; op dat hier de Zenuwen gemakkelyk zouden uit kunnen: van binnen, (i) *grauw-achtig*, van 't zelfde gebruik gelyk 't grauw-achtige deel van 't (k) *breyne*. Dog de zelfstandigheid van 't *onderste gedeelte*, van de laatste Wervelbeenderen der borst, tot aan einde van 't (l) *heilig-been*, (m) *vezel-achtig*, zeer vast, de (n) *paarde staart* genaamt.

Gebruik : eerstelyk, de oorspronk te geven aan de voorzeide paaren der Zenuwen : die voornamentlyk door de (o) *ledematen*, en (p) *uitterlyke zeeven* worden verspreit. Ten tweeden, de (q) *geesten* of 't (r) *zenuw-vogt*, tot het gebruik der Zenuwen te bereiden.

CCLXXIV. Nu blyven nog in 't (s) *bekke-* Van die deelen die nog in 't Bekke-
deel te bemerken: neel overig zyn.

De *uitgangen* van de negen paar zenuwen der Herzenen.

De *ingangen* der *slag-aderen* van 't (t) *breyne* en 't (v) *harde herzen-vlies*.

De (w) *grootte boezem-hollen*, van 't (x) *harde herzen-*

L 3

(a) Vasa sanguifera. (b) Arterix. (c) Venæ. (d) Anastomoses. (e) Nervi spinales. (f) Medulla. (g) Medulla oblongata. (h) Medullaris, (i) Cineritia. (k) Cerebrum. (l) Os sacrum. (m) Fibrosa. (n) Cauda equina. (o) Attus. (p) Partes externæ. (q) Spiritus. (r) Liquidus nervus. (s) Cranium. (t) Cerebrum. (v) Dura mater. (w) Sinus majores. (x) Dura mater.

166 *Van de deelen die in 't Bekkeneel, nog overig zyn.*
herzen-vlies (Vers 267. II, III. en IV. :) als mede de (a) *hoepel-ronde* *, en de andere kleindere, in de uitgang der zelve uit het (b) *Bekkeneel*, en inplanting in de (c) *strot-aderen*.

't (d) *Wonderlyk Net* : 't welk is een net-vormige Vlegting der Vaten, weerzyds by de (e) *slym-klier*, onder het (f) *harde herzen-vlies*, gelegen grooter in de (g) *kalveren*, als in de (h) *Mensch*. Dog van een onbekent gebruik.

De (i) *slym-klier* : is een kleine klier, gelegen in de (k) *paarde zadel*, onder het (l) *harde herzen-vlies*, in welke een kleine holligheid wiens.

(m) *Benaming* : van het toegeschreven gebruik van 't slym der (n) *berffenen* in te sloppen.

Twee vliezen : eerstelyk, wort zy omkleet met het (o) *harde herzen-vlies* en hangende gehouden †. Tentweeden, met een dun (vlies), gelijk aan 't (p) *dunne berffenen-vlies*; die open zyn, voor de (q) *trechter*.

De grootheid, en afbeeldzel, komt bykans overeen met een kleine (r) *Roomfche boon*: doch in de beesten (s) *aanmerkelyk* grooter, als in de (t) *mensch*.

(v) *Selfftandigheid*, (w) *klier-achtig* : meest hardachtig en vast.

(x) *Vaten* : (y) *slag-aderen*, van de (z) *slaapflaaderen* : (a) *aderen*, deze loopen naar de naas (b) *boezem-holle* :

(c) *Zenuwen*, van 't vyfde paar; de (d) *uitloozerbuis*, is mogelyk den (e) *trechter*, (vers 27) want 'er geen andere bekend is.

't (f)
 (a) Circularis. (b) Cranium. (c) Venæ Jugulares. (d) R. mirabile. (e) Glandula pituitaria. (f) Dura mater. (g) S. tulli. (h) Homo. (i) Glandula pituitaria. (k) Sella equina. (l) Dura mater. (m) Denominatio. (n) Cerebium. (o) D. mater. (p) Pia mater. (q) Infundibulum. (r) Phaeolus. *Respective.* (t) Homo. (v) Substantia. (w) Glandulosa. *Vasa.* (y) Arteriæ. (z) Arteriæ carotides. (a) Venæ. (b) Sinus. (c) Nervi. (d) Ductus excretorius. (e) Infundibulum.

* Ridley Fig. II. 2, 2.

† Littere Hist. Acad. Reg. A. 1707.

t *Gebruik*: men steld gemeenlyk, dat hy naar zig
omt 't (a) *slym* van de holligheden der hersenen,
dat daar na naar buiten uitbrengt *; welk ge-
lik egter niet waarschyneelyk is: eerstelyk, om dat
werk der (b) *klieren* is te schyden; ten tweeden,
dat tot het andere een enkele pyp genoeg
ade geweest hebben; ten derden, om dat des
s vaste en harde zelfstandigheid tot dat gebruik
ynt onbequaam te zyn. †

CCLXXV. In 't (c) *aangezicht*, of het (d) *niet* van het aan-
aarde deel des *hoofds*, moet men aanmerken de gezigt.
houdende deelen

Gemeene: gelyk ten eersten, de (f) *opperhuid*,
ten tweeden, de (g) *huit*: van wiens koleur en
zagtigheid 't grootste gedeelte van de (b)
schoonheid: ten derden, *veel* (i) *Vettigheid*,
die dikwils alhier een soort van een (k) *Vle-*
sige rok bedekt.

Eigene, gelyk de (l) *Spiere*n van 't voorhoofd,
neus, lippen, en van de onderkaak &c. Van
deze in de (m) *spier-beschryving*: daar na
de (n) *beenderen*, dit ziet in de (o) *been-be-*
schryving.

(p) *Geboudene*: gelyk de (q) *werktuigen* der vyf
zinnen; 't (r) *gezicht*, de (s) *smaak*, de (t) *reuk*,
't (v) *gehoor*, en 't (w) *gevoel*.

CCLXXVI. De (x) *werktuigen* van 't *gezicht*, ^{De} *werktuigen*
in (y) *twee oogen*. In welke zyn aan te merken ^{van 't gezigt.}

De *plaatsing*; in 't verhevenste deel van 't (z) *aan-*
gezicht, om dies te verder te kunnen zien.

De *gedaante*: als de uiterlyke deelen zyn afge-
scheiden; (a) *rond-achtig*.

L 4

Coeleur:

(a) Pituita. (b) Glandulæ. (c) Facies. (d) Pars non capil-
la capitis. (e) Partes continentes. (f) Epidermis. (g) Cu-
. (h) Formositas. (i) Pinguedo. (k) panniculus carnosus.
Musculi frontales. (m) Myologia. (n) Ossa. (o) Osteolo-
a. (p) Partes cententæ. (q) Organa quinque sensuum. (r)
fus. (s) Gustus. (t) Olfactus. (v) Auditus. (w) Tactus.
; Organa visus. (y) Duo oculi. (z) Facies. (a) Globosa.

* Conf. Brunn: de glandul. pituitar. & Littre l. c.

† Diakii Antropologia p. 490.

Coleur: in de Mensch, (a) swart, (b) bruin
(c) grys, (d) graauw, en (e) blaauw.

De deelen, dienende aan 't gezigt, doghet (f) niet uitmakende: zyn

Eeritelyk, de (g) *Wyn-braauwen*: welke twee (h) *hair-achtige boogen*, boven de (i) *oogen* gelegen; zamen gesteld uit *hairen*, van een byzondere groote en ichikking, strekkende naar (k) *hoofst-slapen*, met een *dikke huid*, en *ondergene vettigheid*: om wel uit te steken. Het deel na aan de (l) *Neus*, wort het (m) *hoofst*; doch 't te over gestelde, word de (n) *staart* gezegt: Die dienen om 't (o) *sweet*, van het (p) *voorhoofst* afslappende, van de (q) *oogen* te houden.

Ten tweeden: de (r) *oog-leeden*, in elk twee, de opperste en de onderste: omtrent welke zamenvoeging twee (s) *winkels* of (t) *hoeken* zien worden: de binnenste, *grooter*; de buitenste, *kleinder*. Daar en boven moet men aanmerken

't *Maakzel*: uit de (v) *opperhuid*, (w) *dunne been* en 't (x) *boogs-wyze kraak-been*, by de Griek *tarsus* gezegt: die van binnen bekleet wort met een *glat, gevoelig vlies*, gemeen met het (y) *been-vlies*, en het (z) *witte oog-vlies*. Ziet de *Schatkamer der Ontleding van Ruysch* p. 1.

De (a) *Oog-hairen*: zyn *styve hairen*, byzondelyk gebogen, in de (b) *randen* der (c) *oog-leeden* om de uitterlyke lichamen en de al te sterke (d) *licht-straaLEN* af te keeren.

(e) *Spieren*, voor de beweging; van de welke zyn in de (f) *Spier-beschryving*.

De (g) *Smeer-klieren* van *Meybomius* *, af-scheidende een *oly-achtig vogt*.

(a) Niger. (b) Fuscus. (c) Gryseus. (d) Glaucus. (e) Cereuleus. (f) Oculus. (g) Supercilia. (h) Arcus pilosi. (i) Orbita. (k) Tempora. (l) Nasus. (m) Caput. (n) Cauda. (o) Sudor. (p) Frons. (q) Oculi. (r) Palpebræ. (s) Anguli. (t) Canthi. (v) Epidermis, (w) Cutis tenera. (x) Cartilago acromioclavicularis. (y) Periostium. (z) Membrana albuginea oculi. (a) Cilia. (b) Ora. (c) Palpebræ. (d) Radii. (e) Musculi. (f) Myologia. (g) Glandulæ sebaceæ.

* *Epist. de vasis palpebrar. novis.*

De (a) traan uitwas, en 't (b) halve maans-vlies*.

In de groote hoek.

De traan- (c) klier, boven de kleine hoek, met haar uitlozende (d) buisjes onder 't bovenste oog-scheel †.

(e) Twee traan-stippen, eindigende in de (f) traan-zak, (g) neus weg, en in de (h) neus zelfs.*

t Gebruik: om 't oog te bedekken; en te beschermen, 't (i) hoorn-vlies af te veegen, en de (k) lucht-straalen te matigen.

Ten derden, de (l) spieren der oogen zyn zes in n Mensch, tusschen welke veel (m) vettigheid is:

(n) Vier rechte: den (o) opheffende, den (p) nederdrukkende, den (q) nabalende, en den (r) afhalende.

(s) Twee schuinse: de opperste en de onderste. Ziet in de (t) spier-beschryving.

De (v) eigene deelen, den (w) oog-bol zelf uitmakende, zyn

De (x) rokken (als)

't (y) Witte, of 't (z) bint-vlies, alleenlyk in 't voorste gedeelte.

't (a) Hoorn-vlies, 't welk in verscheide schelletjes kan verdeeld worden.

't (b) Harde-vlies, in welk de zogenaamde (c) war-leyders van Nuk te zien zyn: die egter zelf bloed-vaten der oogen zyn. 't (d) Netgelyke vlies,

L 5

wiens

(a) Caruncula lachrymalis (b) Membrana semilunaris. (c) Glandula lachrymalis. (d) Ductuli excretorii. (e) Puncta duo lachrymalia. (f) Saccus lachrymalis (g) Canalis nasalis. (h) Nasus. (i) Membrana cornea. (k) Radii. (l) Musculi oculorum. (m) Pinguedo. (n) Quatuor recti. (o) Attollens. (p) Deprimens. (q) Adductor. (r) Abductor. (s) Duo obliqui. (t) Myologia (v) Partes propriae. (w) Bulbus oculi. (x) Tunica. (y) Albuginea. (z) Conjunctiva. (a) Cornea. (b) Sclerotica. (c) Aqueductus Nukkii. (d) Choroidea.

* Morgagn. advers. Anat. prim. v. 22.

† Steno de gland. oculorum.

* Morgagn. ibidem Tab. IV, Fig. I. Verheyen Tab. XXVIII. Fig. 9. a Bianchi ductus lachrymal: & diff. Nostra de nova fistula lachrymal. Sanandi Methodo.

wiens inwendigste schil, die van *Ruyfch* genaam word: alle beide zeer vol met onderscheiden ten *, en met een swarte stof bestreeken.

't (a) *Druif-bezien-Vlies*, in dit zyn aan te merken den (b) *regen-boog*, in 't geheel (c) *vaat-achtig*; den (d) *oog-appel*, den (e) *sluiter van appel*, de (f) *regen-boogs hairige kringen*, den (g) *hair-achtige band*, den (h) *slag-aderlyken aderlyken ring*, (uit welke een wonderlyke verdeling der vaatjes, door 't (i) *druif-bezien-vlies*, (k) *net-wyze vlies*, (l) *hair-achtigen band* en (m) *vochten der oogen* †.) de (n) *swarten banden* tusschen de (o) *regen-boogs hairige kringen*, (p) *hairige band*.

(q) *Net-vlies*, is een zeer dunne rok, een uitspanning van de (r) *gezicht-zenuw* door de opening van 't (s) *oog*, en is 't voornaamste deel van 't oog, om wiens wil alle de andere.

(t) *Kamers van 't oog*, zyn tweederlei: de voorste grooter tusschen het (v) *hoorn- en* (w) *druif-bezien-vlies*; doch de achterste, kleiner, tusschen 't druif-bezien vlies en 't (x) *kristalleyne ligchaam*.

(y) *Vogten*, deze zyn gemeenlyk drie, dienen tot de verbreeking der (z) *lichts straalen*: als

't (a) *Water-achtige*, vervullende alle beide kamers van 't oog. (Ziet Aanmerking 21. *)

't (b) *Glas-achtige*; gelyk aan 't gesmolte glas.

(a) Uvea. (b) Iris. (c) Vasculosa. (d) Pupilla. (e) Sphincter pupillæ. (f) Processus ciliares. (g) Ligamentum ciliare. (h) Circulus arteriosus & Venosus. (i) Uvea. (k) Choroid. (l) Ligamentum ciliare. (m) Humores oculi. (n) Ductus niger. (o) Processus ciliares. (p) Ligamentum ciliare. (q) Retina. (r) Nervus opticus. (s) Oculus. (t) Camera oculi. (v) Membrana cornea. (w) Membrana uvea. (x) Corpus crystallinum. (y) Humores. (z) Radii. (a) Humor aqueus. (b) Humor vitreus.

* *Ruyfch* Ep. XIII. Tab. XVI. *Thef. Anat.* II. Tab. I. F. 6. & *hovijs* de circulo humor. in ocul.

† *Ibidem*.

of geley, bestaande uit zeer kleine blaasjes *, bevattende een helder vogt, vervullende 't agterste deel van 't oog, overal gehegt aan 't Net-vlies.

(a) *Kristallyne vogt*, by na lints-gedaantig; vastter als de andere, van de haar-agtige band afhangende, en door middel deszelfs beweeglyk; uit veele vaat-agtige schilletjes, naar de gelykenis van de Uyens bestaande †.

De (b) zeer dunne vaat-achtige rok, 't (c) *spinneweeps vlies* genaamt, 't omkleet het (d) *kristallyne* en 't (e) *glas-achtige lichaam* *, en door behulp deszelfs zit het (f) *kristallyne lichaam* in het (g) *hol* van 't (h) *glas-achtige lichaam*: Want dat gebroken zynde, zakt of valt het *Kristallyne* ligchaam uit.

De (i) *Bloed-vaten*: zyn opeen wonderlyke wys spreit door de inwendige deelen van 't (k) *oog*, yk *Ruysch* en *Hovius* hebben vertoont. Zeer veel *slag-aderen* van de in- en uitwendige (m) *slaap-aderen* †, ten laatsten, niet als (n) *water* overrende: (Ziet Aanmerking 22 *) de (o) *aderen*, gaan deelen tot de (p) *boezem-hollen* van 't (q) *harberzen-vlies*, ten deelen naar de (r) *strot-aderen*. *Zenuwen*, zeer veele, eerstelyk, 't (s) *gezigter*, makende 't (t) *net-vlies* (23. *) ten tweeden, derde paar, lopende naar de (v) *opheffende*, (w) *derdrukkende*, (x) *nabalende*, en de (y) *onderste minzen spier*; ten derden, 't (z) *lydende paar*,
naar

(a) Humor crySTALLINUS. (b) Tunica subtilissima vasculosa. (c) Choroidea. (d) Corpus crySTALLINUM. (e) Corpus vitreum. (f) Corpus CrySTALLINUM. (g) Sinus. (h) Humor vitreus. (i) Vasa lymphatica. (k) Oculus. (l) Arteria. (m) Arteria carotides. (n) Lympha. (o) Venæ. (p) Sinus. (q) Dura mater. (r) Venæ jugulares. (s) Par opticum. (t) Membrana retina. (v) Musculus attollens. (w) Musculus deprimens. (x) Musculus adhaerens. (y) Musculus obliquus inferior. (z) Par patheticum.

* Hovius l. c. 1.

† Ibidem.

* Ruysch Thes. II. Tab. I. Fig. 8.

Diff. Nostr. de tunica Choroidea.

naar de (a) *Katrol-spier*; Ten vierden, 't (b) *paar*, naar de (c) *vliezen*, van 't (d) *Oog*, (e) *t klier*, (f) *traan-zak*, en (g) *oog-leeden*, &c. vyfden, van de leste tak naar de (h) *afba spier*.

Van de voor-
naamste
Werktuigen
der smaak en
spraak.

CCLXXVII. 't Voornaamste *werktuig* van (i) *smaak* en (k) *spraak* is de (l) *tong*: om welk dat men egter moet aanmerken, de al deelen van de mond, dienende tot de werking van de *tong*, namentlyk de (m) *kwyl-klieren*, 't (n) *t been*, (o) *tand-vlees*, (p) *verbemelte*, (q) *lippen*, (r) *lel* en de (s) *amandelen*.

Van de kwyl-
klieren.

CCLXXVIII. De (t) *klieren*, *afscheidende* (v) *kwyl*, zyn

De (w) *oor-klieren*, *aanmerkelyke klieren*, wezyls een geplaatst, tusschen 't (x) *oor* en de (y) *onder kaak*: uit welke een *aanmerkelyke (z) buis*, drie vingeren lang, van dikte van een (a) *stroot-balm*, met veele takken voortkoomende die van *Steno* in 't Jaar 1660. gevonden is * (b) *kwyl-buis* van *Steno*, of de *opperste kwyl-buis* genaamt: van daar loopt hy over de (c) *kaak spier*, door 't *midde van de wang*: die hy doorboort by de *tweede of derde (d) maaltand*, en alzoo zyn Vogt in de (e) *mond* brengt.

De (f) *Kaak-klieren*, ook genoeg *aanmerkenlyk* wederzyds een, gelegen in de *inwendige zyde van de Hoek der (g) onderste kaak*: welke yder heeft een (h) *byzondere buis*, uit verscheide takken te zamen men gegroeit, een weinig *dunder*, maar

(a) *Musculus trochlear.* (b) *Par quintum.* (c) *Membrana*
(d) *Oculus.* (e) *Glundula lachrymalis.* (f) *Saccus lachrymalis.*
(g) *Palpebræ* (h) *Musculus abducens* (i) *Gustus* (k) *Locustæ*
(l) *Lingua.* (m) *Glandulæ salivales.* (n) *Os hyoidis.* (o) *Gingivæ*
(p) *Palatum* (q) *Labra* (r) *Uvula* (s) *Tonsillæ* (t) *Glandulae*
(v) *Saliva* (w) *Parotides* (x) *Auris* (y) *Maxilla inferior*
(z) *Ductus* (a) *Calamus stramineus* (b) *Ductus salivalis stenoni*
(c) *Musculus masseter* (d) *Dens molaris* (e) *Os* (f) *Glandulae*
Maillares (g) *Maxilla inferior.* (h) *Ductus singularis.*

* *Steno Observ. Anat.*

als de eerste, van den Uitvinder, de (a) buis Warthon, * of de (b) onderste kwyl-buis gent: Die onder de (c) tong, by des zelfs (d) riem, met een enkele, dan met een dubbelde, ja tyds met een drie dubbelde opening †, in de mond open is.

) Twee onder-tongs-klieren, onder de tong gelegen: afscheidende een (g) kwylachtig vocht, dat in de (h) mensch ontlasten in de buis van War.

Doch in de (i) Kalveren, heeft Rivinus in het jaar 1679. *, en daar naar ook Bartholinus, in een leeuw, in 't jaar 1682. † een byzondere buis uit een voortkomende, gevonden, die daarom de Buis van Rivinus ofte van (m) Bartholinus gent word.

De (n) kleine Klieren, zyn door 't geheele vlies der Mond, voornamentlyk door de (o) lippen, (p) verhemelte, 't (q) hol der kaken, en de (r) tong gespreit: die om de verscheidentheid van plaats, van lip, kaak, verhemelte, en lal-klieren kunnen afkomstig worden &c.

De (s) klier van Nuk: in de (t) hond by 't oog gelegen, zy schiet een buis in de (w) mond, by de tweede agterste (x) maal-tand van de (y) onder-kaak *; welk egter in den (z) mensch ontbreekt.

CLXXIX. 't (a) Tong-been, (b) tong-achtige been, (c) twee-boornige gezegt, (is ten opzigt der beenen)

) Ductus Warthonianus. (b) Glandula inferior salivalis. (c) Lingua. (d) Frenulum. (e) Os (f) Glandulae sublinguales. (g) Liquidum salivale. (h) Homo. (i) Vituli. (k) Leo. (l) Ductus Rivinianus. (m) Ductus Bartholinianus. (n) Glandulae. (o) Labra. (p) Palatum. (q) Buccae. (r) Lingua. (s) Glandula Nukkiana. (t) Canes. (v) Oculus. (w) Os. (x) Molaris penultimus. (y) Maxilla superior. (z) Homo (a) Myoides. (b) Linguale. (c) Bicornis.

Adenograph. Cap. XXI.
Ruyfch Thes. Anat. I. pag. 25.
Dissert. de Dyspepsia an. 1679. habita: & Welsch Tab. 30.
De ductus Salivali novo.
Nuk sialograph. p. 15. Tab. III. Fig. 1. & 2.

deren (Vers 106.) in de (a) *been-beschryving* beschreeven) vereifcht hier om de zamenbinding met de (b) *tong*, en de dienst, die 't aan haar toebrengt een nadere aanmerking.

Het *hangt* aan 't (c) *steunzel* of (d) *wortel* der tong, zodanig, dat het tuitchen dat en 't (e) *strottenhoofst* geplaatst is, en met een met de (f) *tong* beweegt word.

Het word gevoegt met de tong, 't (g) *strottenhoofst*, en het (h) *priem-achtige* uitsteekzel des hoofts door middel van banden; en met een tuffchen-koming der (i) *spieren*, zo wel met de voorgezegde deelen, als met de (k) *kaak*, (l) *schouwderbladen*, (m) *stentel beenderen*, en (n) *borst-been*.

Het heeft vyf paar *spieren*, door welkers behulp het met de tong verscheidentlyk word bewoogen. doch deze zyn te zien in de (o) *spier-beschryving*.

't *Gebruik*: eerstelyk, aan de (p) *tong* een vast steunzel te geven, en te dienen aan des zelfs beweging en de (q) *neder-slokking*.

Ten tweeden, om een vaste inplanting aan verscheide spieren te geven

Van de Lippen.

CCLXXX. De (r) *lippen* zyn twee, 't meest bestaande uit spieren: van buiten bekleed, met de (s) *gemeene bekleedzelen*; van binnen, met 't (t) *vlies* der mond; onder welke de (v) *gierst* en *lintse klieren* * geplaatst zyn. De voor- (w) *lippen* ontbloot van 't bekleetzel, en eenige tyd in 't water geweekt zynde, vertoonen (x) *overvloedige zenuw tepeltjes*: † Hierom zyn zy zo gevoellyk. De

(a) op

(a) Osteologia. (b) Lingua. (c) Basis. (d) Radix. (e) Larynx. (f) Lingua. (g) Larynx. (h) Processus styloideus capitis. (i) Musculi. (k) Maxilla. (l) Scapulae. (m) Claviculae. (n) Os sternum. (o) Myologia. (p) Lingua. (q) Deglutitio. (r) Labra. (s) Tegumenta universalia. (t) Membrana oris. (v) Glandulae miliares & lenticulares. (w) Prolabia. (x) Papillae Nervae copiosissimae.

* Cowper Myotom. reform. fig. 4.

† Ruifsch Thef. Anat. III. pag. 26. Tab. IV. fig. 1. Lir. B. & Thef. VII. Tab. II. fig. 5.

(d) *opperste lip*, onder 't (b) *schot* van de neus, heeft eiyk als een byzondere (c) *riem*.

't *Gebruik*: zy geven een groot behulp in 't (d) *reeken* en (e) *kauwen*.

CCLXXXI. 't (f) *Tand-vlees*, bestaat uit 't geene vlies der mond, en 't (g) *been vlies* der kaan, aan welke het zeer vast gehegt is. 't Is verzien et zeer veel vaten: hier om is het zo root. 't Dient in de (h) *kaken* te bedekken, en de (i) *tanden* vast maken.

CCLXXXII. 't (k) *Verhemelte*, heeft een diergek maakzel: in welk egter nog zeer veele klieren, aldermeeste in 't achterste gedeelte, by de (l) *lel*, porzaait zyn, uitlozende een (m) *lym-achtig vogt*, voor de gladdigheid van de (n) *keel*. Vervolgens schermt en bewaart dit vlies de (o) *beenderen van verhemelte* voor de (p) *bederving*.

CCLXXXIII. Nu is de (q) *tong* zelfs, dat Van de Tong.
(e) *edele werktuig*, aan te merken: Wiens plaatsing, taal en grootheid bekent zyn; dog zyn aan te tekenen

De *gedaante*; die eenigzints spits; wiens voorste en scherpste deel de (s) *punt*; 't achterste en dikste, 't (r) *steunsel* of de (v) *wortel* genaamt word.

De *zamenbinding*: met het (w) *tong-been*, (x) *onder-kaak*; 't (y) *priem-achtig uitsteekzel*, 't (z) *strotten-boest*, 't (a) *keel-gat*, en de andere naastgelegene deelen, door spieren of vliezen.

Banden: eerstelyk heeft zy de (b) *tong-riem* onder de punt: ten tweeden, een vlies-achtige band, door welke hy is vervoegt aan de (c) *onderste kaak*, (d) *tong-been*, en (e) *strot*.

De

(a) Superius labrum. (b) Septum Nasi. (c) Frenulum (d) Squela. (e) Manducatio. (f) Gingivæ. (g) Periostium Maxillæ. (h) Maxillæ. (i) Dentes. (k) Palatum. (l) Uvula. (m) Liquidus Muciluginosus. (n) Fauces. (o) Ossa palati. (p) Corruptio. (q) Lingua. (r) Nobilissimum organum. (s) Apex. (t) Basis. (v) Radix. (w) Os hyoides. (x) Maxilla inferior. (y) Processus styloïdis. (z) Larynx. (a) Pharynx. (b) Frenulum. (c) Maxilla inferior. (d) Os hyoides (e) Larynx.

De overlangze streep , in 't midden , de *midde* streep , gezegt , de tong gelyk verdeelende.

De *selfstandigheid* : word ineesft uit (a) *spieren* , (b) *zenuwachtige vliezen* , als mede uit (c) *klieren* en aanmerkelyke vaten zamengestelt.

De *Spieren* : zyn drie paar , behalven die , well 't (d) *tong-been* heeft , van de welke wy in (e) *spier-beschryving* : doch behalven deze komen nog veele andere (f) *spier achtige vezelen* tevooren * , waar door de wonderlyke bewegingen van de tong worden uitgevoerd.

De (g) *Klieren* : zyn behalven de (h) *onder-tong klieren* , (Vers 278.) in 't opperste en achterste deel zeer vele : die ik in zommige onderwerpen zomtyt tot de groote van een Lintz hebben gezien. †

't (i) *Blinde gat* , tusschen deze *klieren* , in 't opperste en achterste deel der (k) *tong* zichthaar van een onbekent gebruik. *

Overvloedige (l) *slag-aderen* , van de (m) *uiterlyke slaap-slag-aderen*. †

De (n) *aderen* : zyn takken van de (o) *uiterlyke strot-aderen* : van welke deze , die onder de punt gezien worden , men de (p) *Kikvors-aderen* noemt en zomtyds voornamentlyk in de ziekten der keel geopent worden.

Zeer groote (q) *zenuwen* : twee takken van 't vyfde paar , die gemeenlyk aan de (r) *smaak* ; twee van 't negende paar , die men geloofte tot de (s) *beweging* te dienen. *Boerbaven* gevoeld in tegendeel der

(a) Musculi. (b) Membranæ nervæ. (c) Glaudulæ. (d) Os hyoides. (e) Myologia. (f) Fibræ Musculosæ. (g) Glaudulæ (h) Glaudulæ sublinguales. (i) foramen cæcum. (k) Lingua. (l) Arteriæ. (m) Arteriæ externæ carotides. (n) Venæ. (o) Venæ externæ jugulares. (p) Venæ raninæ. (q) Nervi (r) Gustus. (s) Motus.

* Vide Malpighius , Fracastatus & Steno de Lingua.

† Vid. etiam Morgagn. Advers. Anat. prim. Tab. I.

* Vid. ejus delineatio in Collins Anatom. Tab. II. Morgagn. loc. cit. en onze Afbeeldingen in de vierde Tafel Fig. 20.

† Ruysch. Thes. Anat. I. Tab. III. Fig. 4. pag. 45.

ze aan de smaak, en d'andere aan de beweging te nemen *.

Drie bekleetzels, (a) rokken of (b) vliezen, de (c) spier-achtige zelfstandigheid der (d) tong bedekkende.

't Eerste: en de (e) buitenste is gemeen met het gemeene Vlies van de mond, makende gelyk als spitze, rond-agtige, en poreuze scheetjes, om de (f) zenuw-tepeltjes van 't derde Vlies te ontvangen †.

't Tweeden: of (g) middelste, word 't (b) net-wyze van Malpighius genaamt, bestaande uit een (i) fraay net, de Zenuw-tepeltjes door zyn gaatjes doorlatende, en is alleenlyk in 't opperste deel zichtbaar. Ziet onze twintigste Afbeelding.

't Derde: het (k) zenuw-tepel-wyze, houdende (tweederly) zenuw tepeltjes.

De eerste: De (l) spons-achtige, of (m) hoof-achtige gelykende aan de hoornen der (n) slakken, of diergelyke (o) uitwassen, die met gaatjes voorzien zyn.

De tweede: de (p) spits-wyze, groote en kleine, zomtyds geboogen. * Dog beide deze tepeltjes komen voort uit deze (q) inwendige rok, zy lopen door de (r) gaatjes van de (s) net-wyze, en eindigen in de (t) scheetjes van de buitenste, en maken het voornaamste (v) werktuig van de smaak.

't Gebruik: het is 't voornaamste Werktuig van de smaak en de (w) spraak: nogtans ook won-

M

der-

(a) Tunica. (b) Membrana. (c) Substantia musculoſa. (d) Lingua. (e) Extima. (f) Papillæ nerveæ. (g) Media. (h) Regularis Malpighii. (i) Elegans rete. (k) Papillaris nervoſa. (l) Fungosa. (m) Capitata. (n) Limaces. (o) Fungi. (p) Pyramidales. (q) Tunica intima. (r) Foraminula. (s) Regularis. (t) Vaginula. (v) Organum gustus. (w) Sermo.

* Inſtit. Med. de gultu.

† Ruyſch Theſ. Anat. I. Tab. IV. Fig. 6 Morgagnus Tab. I.

• Ruyſch l. c.

derlyk dienende, aan de (a) kaauwing, doorslokking, en (c) uitspuwing, enz.

Van de Lel.

CCLXXXIV. De (d) *lel* is een lang rond de hangende, tusschen beide, de (e) *amandelen* plaatst.

't *Afbeeldzel*: komt over een met het uiteit van een vinger van een jong Kind.

De *zelfstandigheid*: is (f) *spier-achtig*; bekleet met het gemeene Vlies van de (g) *mond*.

De *spieren*, van welke het word beweegt, Zie in de (h) *spier-beschryving*.

Twee *vlies-achtige banden*, door welke zy met het (i) *verhemelte* gevoegt is.

't *Gebruik*: is nog zo klaar niet; nogtans schijnt zy te dienen, om de (k) *spraak* te maken, en belet eenigzints, dat de drank in 't (l) *neus* zwelgen niet in de (m) *neusgaten* vloeit. 't ontbreekt in de (n) *beesten*.

Van de

Amandelen.

CLXXXV. De (o) *keel-klieren*, of (p) *amandelen*, zyn twee aanmerkelyke Klieren, dikwils een Amandel vertoonende, van wederzyds geplaatst op de (q) *ragchen*, afscheidende een (r) *glibberig vogel* om de (s) *ragchen* te smeeren, en door verschide de zichtbare gaatjes, uitwerpende *.

De (t) *Slag-aderen* van de (v) *amandelen*, (w) *lel*, (x) *tand-vlees*, (y) *lippen*, (z) *verhemelte* (a) *kwyl-klieren* (komen) uit de (b) *slaap-slag-aderen*; de (c) *aderen*, uit de (d) *strot-aderen*; de (e) *zenuwen*, voornamentlyk uit 't vyfde paar.

Van 't werktuig der reuk.

CCLXXXVI. 't (f) *Werktuig* van de *reuk*, de (g) *neus*: wiens *plaatzing*, *afbeeldzel*, *getal*, *grootte* bekend is. Dog zyn aan te merken

(a) Manducatio (b) Deglutitio (c) Exspitio (d) Uvula
(e) Tonfillæ (f) Musculosa (g) Os (h) Myologia (i) Intestinum
(j) Latum (k) Loquela (l) Deglutitio (m) Nares (n) Bef
(o) Tonfillæ (p) Amygdalæ (q) Fauces (r) Humor lubricus
(s) Fauces (t) Arteriz (v) Tonfillæ (w) Uvula (x) Gingivæ
(y) Labra (z) Palatum (a) Glandulæ salivales (b) Arteriz
(c) Venæ (d) Venæ jugulares (e) Nervi (f) Organon odoratus (g) Nasus.

* De Tonfillis legi meretur Dissert. Widmanni & Ephesii Nat. Cur, Gent. III, & IV. Obs, 190, pag. 456,

De verdeeling: in

Uiterlyke deelen: tot welke worden overgebracht.

De (a) rug, (b) wortel, (c) graat, (d) topje, de (e) vleugels of (f) vinnen.

't (g) Schot, verdeelende den (h) neus in twee holligheden, (i) neusgaten gezegt.

De (k) hairen, in 't onderste deel der (l) neusgaten, van de Latynen, *Vibrissæ* of *Neus-hairen* genaamt, belettende de onwillige afvloeijing van 't (m) snot, en 't inazemen van (n) ge-diertens.

De (o) gemeene bekleetzel; de (p) opperhuid, (q) huid, en 't (r) vet.

't Opperste deel is styf; en bestaat uit beenderen;

't Onderste deel, is buigzaam; en word zamen gestelt uit (s) kraak-beenderen, (t) spieren en (v) vliezen: Van de Spieren ziet in de (w) spier-beschryving.

De inwendige, welke zyn

De Beenderen: waar van der veele tot het maak-zel der Neus te zamen komen: gelyk de Beenderen van de (x) neus, en (y) kaake, het (z) zeef- en de (a) sponzi-achtig beenderen, 't (b) voorhoofds been, (c) traan beenderen, (d) verhemelt-been, 't (e) ploeg en 't (f) wigge-been.

De (g) kraak-beenderen, makende 't onderste deel der (h) neus, zyn zamen gevoegt door Vliezen, op dat de Neus buigzaam zoude wezen.

De eerste derzelve maakt 't voorste deel van 't (i) schot der neus-gaten: daar en boven zyn der twee fedelyk groot in elke (k) vleugel, tuf-

M 2

schen

(a) Dorsum (b) Radix (c) Spina (d) Orbiculus (e) Alæ
 (f) Pinnae (g) Septum (h) Nasus (i) Nares (k) Pili (l)
 Nares (m) Mucus (n) Insecti (o) Tegumenta communia
 (p) Epidermis (q) Cutis (r) Pinguedo (s) Cartilaginee (t)
 Musculi (v) Membranae (w) Myologia (x) Ossa nasi (y) Os-
 sa maxillaria (z) Os cribriforme (a) Ossa spongiosa (b) Os
 frontis (c) Ossa lachrymalia (d) Os palati (e) Vomer (f)
 Os sphenoides (g) Cartilaginee (h) Nasus (i) Septum (k)
 Ala.

schen welke, nu twee, nu drie kleindere i
gevoegt zyn *

Maakzel van 't schot der Neus-gaten: het is (a)
kraak-beenig in 't voorste en onderste deel
dog in 't agterste en opperste (b) been-achtig
welke deelen met vliezen worden zamen ge-
voegt.

Twée wegen, naar de (c) keel, voor de doo-
gang van de (d) lucht en 't (e) snot.

De (f) hollen: van de (g) kaak-beenderen, van
(b) voorhoofst-been, (i) wigge-been en de (k) ke-
letjes van 't Zeef-been: vermeerderende de hol-
ligheid van de Neus, ende alzo te gelyk d'ui-
breiding van 't (l) slym-vlies †.

(m) Ongelykbeden, of (n) uitbultinge der spon-
si-agtige Beenderen in 't hol der Neus-gaten
ten deelen dienende tot het zelfde gebruik
ten deelen 't inkomen van (o) diertjes in de
(p) keel belettende.

't Zagt zeer vaat-achtig vlies; bekleedende de (q)
neus-gaten, (r) hollen, en (s) onglykbedens de
zelve, 't (t) lym-achtige of (v) slym-achtig
van Snyder genaamt, het (w) werktuig van de
reuk en afscheiding der (x) snot.

De (y) openingen van de uitlozende buizen zyn
in dat Vlies, voornamentlyk in een (z) O-
sen kop, zeer zichtbaar *.

De klieren, worden onder dat Vlies zeer klein
bevonden

(a) Cartilagineum. (b) Osseum, (c) Fauces. (d) Aër. (e)
Mucus. (f) Sinus. (g) Ossa maxillaria. (h) Ossa frontales
(i) Os sphenoides. (k) Cellulæ ossis ethmoidis. (l) Membra-
na pituitaria. (m) Inæqualitates. (n) Eminentia ossium spon-
gioforum. (o) Insecti. (p) Fauces. (q) Nares. (r) Sinus. (s)
Inæqualitates. (t) Mucosa. (v) Pituitaria Schneideri. (w) Or-
ganum odoratus. (x) Mucus. (y) Orificia ductuum excretoriorum
(z) Caput Bubulum.

* Ruysch. Ep. VIII. Fig. 4. Drake Antropol. Tab. XVII.

† Zy zyn afgeteekent van palfyn in zyn Been-beschryving Ta-
fel I. en II, en Drakii Antropol. Tab. XVIII.

* Ruysch Epist. VIII, Tab. IX. Fig. 7.

bevonden *, geschikt tot de afscheiding van 't (a) snot.

De (b) Slag-aderen, van de (c) Slaap-slag-aderen zyn zeer veele door dat Vlies verspreit †, dienende ook tot de Afscheiding.

(d) Aderen, van de (e) strot-aderen, om 't overtollige Bloed wederom te brengen.

(f) Zenuwen, verspreit door 't (g) slym-vlies, zyn Eerstelyk, de (h) ruikende, tamelyk groot, nogtans kleinder als in de (i) beesten: die tot nog toe gelooft zyn geweest te dienen aan de (k) reuk *, ten tweeden, de takken van 't vyfde paar.

† (l) Dunne vlies, onder 't (m) slym-vlies †, de (n) beenderen en (o) kraak-beenderen bekleedende. In deze, (namentlyk in de Kraak-beenderen) het (p) kraak-been vlies; in d'andere, 't (q) been-vlies genaamt.

De Gaatjes in de (r) neusgaten aan te merken, zyn

Eerstelyk: naar de (s) hollen, van 't Voor-hoofts-been, van de Kaak-beenderen, van 't Wigge been en (t) holletjes van 't (v) zeef-been, voor de gemeenschap der zelve met de Neusgaten.

Ten tweeden, de openingen van de (w) traan-buizen, zig openende in de Neusgaten, 't alderbest afgeteekent van *Bianchus* *.

Ten derden, de (x) buizen uit de (y) Neus naar de (z) mond, onmiddelyk agter de (a) snytanden, zyn in 't (b) geraamte wel open; dog

M 3

worden

(a) Mucus. (b) Arterix. (c) Arterix carotides. (d) Venx.

(e) Venx jugulares. (f) Nervi. (g) Membrana puitaria.

(h) Olfactorii. (i) Bestia. (k) Olfactus. (l) Membrana tenui.

(m) Membrana puitaria. (n) Ossa. (o) Cartilagine. (p) Perichondrium.

(q) Periostium. (r) Nares. (s) Sinus. (t)

Cellulæ. (v) Os Ethmoidis. (w) Ductus lachrymales. (x)

Ductus. (y) Nasus. (z) Os. (a) Dentes incisores. (b) Scel-

erum.

* Ibidem.

† Ibidem Fig. 6.

* Schlessvogtius id negat, eo quod tantum pro cerebri emissariis haberi vult. Dissert. de processibus cerebri mammillaribus &c.

† Ruysch loc. cit. Fig. 8.

‡ Ductus lachrymal.

worden nog in de (a) levende, nog in (b) doode niet gevonden; maar zyn door Vliez gesloten: en derhalven 't gebruik hun gemeelyk toegeschreven, als of zy 't (c) snot uit (d) neusgaten naar de mond doorlieten, is gaar niet.

't *Gebruik* der Neus: is een Werktuig te zyn van de (e) reuk: te dienen aan de (f) adem-baling de (g) spraak; de snot af te scheiden; een (h) zyweg te zyn van 't traan-vogt der (i) oogten, en ze veel tot de schoonheid toe te brengen. Maar laat nog de (k) lugt, nog de (l) snuif-poeders, naar de Herzenen niet door. Dog of hy uit de Herzenen 't slym ontfangt, gelyk de Ouden en *Schlevozius* willen, is als nog twyffel-agtig.

Van 't
Werktuig
des gehoors.

CCLXXXVII. 't (m) *Werktuig des gehoors*, zyn de (n) ooren: welkers plaatsing, getal en uiterlyk gedaante; aan yder bekend zyn. Zy worden gemeenlyk verdeeld in drie deelen, in 't (o) buitenste (p) middelste, en (q) binnenste.

De *buitenste*: word 't (r) *uitwendige oor* genaamt, in welke verscheide uitbultinge, holligheden, en anderen dingen, zyn aan te merken: gelyk

Den (s) vleugel en 't (t) lelletje.

Den (v) rand en (w) tegerand.

Den (x) bok en (y) tegenbok.

't (z) *Bootje* of *schelp*, 't welk is een holte tuschen den (a) rand en (b) tegen-rand.

De (c) *oor-schulp*, is een holligheid voor de (d) *gehoor-weg*, met de (e) *smeer-klieren* van *Valsalva* *.

De *zelfstandigheid*: uit de (f) *gemeene bekleetzelon* en (g) *kraake-been*.

D

(a) Vivi. (b) Cadavera. (c) Mucus. (d) Nares. (e) Odoratus. (f) Respiratio. (g) Vox. (h) Diverticulum. (i) Oculi: (k) Aër. (l) Pulveres nasales. (m) Organum auditus. (n) Aures. (o) Extima. (p) Media. (q) Intima. (r) Auri externa. (s) Pinna. (t) Lobulus. (v) Helix. (w) Anthelium. (x) Tragus. (y) Antitragus. (z) Scapha. (a) Helix. (b) Anthelium. (c) Concha. (d) Meatus auditorius. (e) Glandulae sebaceae. (f) Tegumenta communia. (g) Cartilago.

* Tract. de aure hum.

De (a) spieren: in den (b) mensch zeer kleyn, en dikwils naauwlyks zichtbaar: nu twee, dan drie, na hun plaatsing, de opperste, de achterste en voorste genaamt: 't gebruik der zelve, in 't (c) oor te bewegen is zekerlyk niets, of zeer weinig. Nogtans kunnen zy dienen tot de uitspanning van 't oor, wanneer wy zeer scherp willen hooren.

De Band: waar door 't achterste deel des zelfs aan 't (d) steen-been gevoegt wordt.*

De (e) gehoor-weg: in welke zyn aan te merken

De (f) gedraaide en schuinze voortgang, naar vooren.†

(g) Selfstandigheid: ten deelen (h) beenachtig, ten deelen (i) kraak-beenig, gelyk als uit (k) gebrookene kraak-beenderen zamengesteld.

't (l) Vlies: bekledende 't inwendige deel, gemeen met de huid.

De (m) kleine geele kliertjes van Duverneus, * (n) oor-smeer-klieren gezegt, gelegen in 't gebogchelde deel van dit vlies, 't (o) oor-smeer afscheidende, en brengende het in de (p) gehoor-weg, tot verscheiden gebruik.

Het (q) net-wyse ligchaam van Valsalva, in wiens (r) kransjes de (s) oor-smeer-klieren behouden zyn. †

De (t) haaren in de (v) gehoor weg, en de nuttigheid der zelve.

't Gebruik van 't (w) uitterlyke oor: om 't (x) geluit, gelyk als door een (y) gehoor-pyp, beter te ontfangen.

M 4

't Mid-

(a) Musculi. (b) Homo. (c) Auris. (d) Os petrosum. (e) Meatus auditorius. (f) Processus tortuosus & obliquus. (g) Substantia (h) Ossea. (i) Cartilaginea. (k) Cartilaginee fractæ. (l) Membrana. (m) Glandulæ flavæ exiguæ. (n) Glandulæ ceruminosæ. (o) Cerumen. (p) Meatus auditorius. (q) Corpus reticulare Valsalvæ. (r) Areolæ. (s) Glandulæ ceruminosæ. (t) Pili. (v) Meatus auditorius. (w) Auris externa. (x) Sonus. (y) Tuba eustachiana.

* Duverney de Org. aud. Tab. III. Fig. II.

† Valsalva Tab. III. Fig. 1. & 3.

* L. c. Tab. III. Fig. 1 & 3.

† L. c. Tab. I. I. Fig. 1 & 3.

't *Middelste deel*, worden (a) *trommel* genaamt : welk zyn aan te merken,

't (b) *Vlies van den trommel*, gesteld in 't einde van de (c) *gehoor weg* : wiens

Plaatzing : niet (d) *water-pas*, maar zwaer en schuyns is.

Afbeeldzel : (e) *lang-rond*; niet glad, maar uitgebogen.

Zamen-binding : in de omtrek, met 't (f) *steentje*; in 't midden met 't kleine beentje, dat (g) *hamer* genaamt.

Selfstandigheid : Vlies-achtig, bestaande uit een dubbelde of drie dubbelde schil : met bloedvaten, van *Ruisch* ontdekt, vervult.*

Eenige naar *Rivinus* †, stellen in dit vlies*, een *kleine schuynze gat*, waar door zommige rook (h) *van tabak*, (Ziet onze 24. Aanmerking) door de mond opgehaalt, uitlaten.

De (i) *been-achtige holligheid van den trommel* minder in de (k) *mensch*, als in de (l) *kalveres*, alwaar

't *Zeer fyn* (m) *been-vlies*, vervuld met bloedvaten. †

De (n) *koord van de trommel* : die een (o) *zenuwt* is, atkomstig uit de vereeniging van een takje van 't vyfde en zevende paar, gespannen aan een (p) *koortje* onder het (q) *trommel-vlies*.

(r) *De drie beentjes van 't gehoor*, bekleet met het (s) *been-vlies**, den (t) *hamer*, (v) *aanbeela* en (w) *stegel-reep*, van de welke reeds is verhandeld.

(a) Tympanum. (b) Membrana tympani. (c) Meatus auditorius. (d) Perpendicularis. (e) Elliptica. (f) Os petrosum. (g) Malleus. (h) Fumus tabaci. (i) Cavitas ossea tympani. (k) Homo. (l) Vituli. (m) Perioostium. (n) Chorda tympani. (o) Nervulus. (p) Chorda. (q) Membrana tympani. (r) Osticula auditus tria. (s) Perioostium. (t) Malleus. (v) Incus. (w) Stapes.

* Ruysch Epist. VIII. p. 12. Fig. 9.

† Welch, Tab. Anat. 59.

* Valsalva l. c. Cap. II. Drake Anthropol. p. 567.

† Ruysch Epist. VIII. Tab. IX. Fig. 10.

* Ibidem Fig. 1.

deld in de (a) been-beschryving (Vers 68. en in de 25. Aanmerking.)

De (b) samen-voeging, of (c) geleding en (d) zamenhang dezer beentjes.

't (e) Hand-vat van 't hamertje, is gevoegt aan 't vlies van den (f) trommel; doch 't hoofje des zelfs word door (g) onderlinge ontfanging, met het ligchaam van 't (h) aanbeeld, en zyn langste been met het hoofd van de (i) stegelreep, door een (k) ondiepe geleding vereenigt; maar de (l) steegel-reep staat, met zyn steunzel, in 't (m) eyronde venster.

Twee spieren van het (n) hamertje: de inwendige en de uitwendige: en een van de (o) stegelreep*.

De (p) twee Vensters, de eerste de (q) ey-ronde, leidende naar den ingang, in welk den stegelreep staat.

De tweede, de (r) ronde, by 't (s) slak-been, met een vlies geslooten.

Nog twee gaten, behalven de voorzeide vensters:

't Eene eindigt, door de (t) buis van Eustachius, dicht achter de (v) amandelen in de (w) mond: welke buis ten deelen (x) been-achtig, ten deelen (y) vlies-achtig, en ten deelen (z) kraak-been-achtig; gevende gemeenschap aan 't (a) oor met de mont. †

't Andere, loopt naar de (b) holletjes, van 't mamachtige uitsteekzel.

't Binnenste, of 't derde deel van 't oor, word het (c) doolhof genaamt: in welk

M 5

Den

(a) Osteologia. (b) Junctura. (c) Articulatio. (d) Cohærio. (e) Manubrium mallei. (f) Tympanum. (g) Ginglymus. (h) Incus. (i) Stapes. (k) Artrodia. (l) Stapes. (m) Fenestra ovalis (n) Malleus. (o) Stapes. (p) Dux fenestræ. (q) Ova-
lis fenestra. (r) Fenestra rotunda. (s) Cochlea. (t) Ductus eustachii. (v) Tonsillæ. (w) Os. (x) Osseus. (y) Membrana-
maceus. (z) Cartilagineus. (a) Auris. (b) Cellulæ processus mastoidei. (c) Labyrinthus.

* De quibus plura in Myologia.

† Valvalva de aure human: Tab: III, IV, VII. & X.

Den (a) ingang : dat een holligheid is maken het middelste deel van 't (b) doolhof : wiens gang 't (c) ovale venster maakt.

Drie (d) half-ronde buizen : de grootste, de middelste, en de kleinste, open zynde met v openingen in den (e) ingang : afgeteikent v Duverneus en Valsalva, op de aangehaalde plaatzen.

† (f) Slak-been: is een deel, tegen over deze buizen g legen, hebbende de gelykenis van een (g) Catro makende twee krullen met een halve, in wel den (h) neut, (of binnen-hol) en de (i) weg door de (k) krul-schilfer in tweeën verdeeld, welke Opperste, in den (l) ingang open zynde, de (m) ladder van den ingang genaamt word.

De onderste, eindigende door 't (n) ronde venster, in 't hol van de (o) trommel, word de ladder van de trommel genaamt. *

Het zeer dunne vlies, uitgespreit, door alle de holle van 't (p) doolhof, voort-komende van de u breiding der (q) gehoor-zenuuw, het is 't voor naamste deel van 't werk-tuig des gehoors, gely het net-vlies is in 't oog: deze vlies-achtige u breidingen worden van Valsalva de (r) geluist streeken † genaamt.

De (s) weg van de gehoor-zenuuw.

De eerste de gemeene, wyder, in welk de gaatje naar 't (t) doolhof.

De tweede, de eigene, naauwer, maar langer eindigende ten deelen in 't hol van 't (v) bekkeneel, ten deelen in de (w) waterleider van Fallopijs. *

(a) Ze

(a) Vestibulum. (b) Labyrinthus. (c) Fenestria ovalis. (d) Canales tres semicirculares. (e) Vestibulum. (f) Cochlea. (g) Cochlea. (h) Nucleus. (i) Canalis. (k) Lamina spiralis. (l) Vestibulum. (m) Scala vestibuli. (n) Fenestra rotunda. (o) Tympanum. (p) Labyrinthus. (q) Nervus auditorius. (r) Zonæ sonoræ. (s) Canalis nervi auditorii. (t) Labyrinthus. (v) Cranium. (w) Aquæductus Fallopii.

* Valsalva Tract. de aure humana.

† Ibidem Tab. Tab. VIII. Fig. 8, 9.

* Ibidem Tab. VII. Fig. 3, 4.

a) Zenuwen: eerstelyk, van 't gehoor paar. elk bestaat uit een dubbelde tak, een zagte en harde, de zagte, word verspreidt door het (b) bos. (*) dog de harde geeft takken aan 't (c) de herzen-vlies, (d) trommel, en aan 't (e) uitlyke oor. De tweede, van 't derde paar van de Werbeens-zenuwen des hals, voor 't uitwendige oor. f) Slag-aderen, van de (g) in- en (h) uitwendige p-slag-aderen.

i) Aderen, van de (k) strot-aderen.

CCLXXXVIII. 't (l) Werk tuig van 't gevoel, ma- de (m) huits-tepeltjes: welke zyn de uit eindens de zenuwen der huid, overal, in deszelts opper- kte, en aldermeest in de (n) hollen der handen, (o) nten der vaeten, en voornamentlyk in de (p) pen der vingeren. Alwaar 't begrip van 't gevoel volmaaktste is, verheven en bedekt met de (q) op- huilt: gelyk als Vers, 198. (alwaar wy gehandelt heb- n van de huid,) reeds aangewezen is. Door de be- eging der zelve van de voorwerpen, word in ons (r) zin van 't gevoel verwekt, en de (s) gevoe- e hoedanigheden, als (t) scherp, (v) glad, (w) vog- , (x) droog, (y) heet, (z) kout, (a) hard en (b) eek &c. aan ons ontdekt.

CCLXXXIX. Met deze zin komt zeer veel over n de (c) zin van de smaak; in welk, de (d) nnuw-tepeltjes van de tong, aangedaan zynde door

't Werktuig
van 't ge-
voel.

Van de
Smaak.

(a) Nervi. (b) Labyrinthus. (c) Dura mater. (d) Tympanum. (e) Auris externa. (f) Arteriæ (g) Arteriæ carotides internæ. (h) Arteriæ carotides externæ. (i) Venæ. (k) Venæ gulares. (l) Tactus organum. (m) Papillæ cutaneæ (n) Vomanuum. (o) Plantæ pedum. (p) Apices digitorum. (q) cuticula. (r) Sensus tactus. (s) Qualitates tactiles. (t) Al- rum. (v) Læve. (w) Humidum. (x) Siccum. (y) Calidum.) Frigidum. (a) Durum, (b) Molle. (c) Sensus gustus.) Papillæ nervæ.

* Ibidem Tab VIII. Fig. 8, 9. singularis admodum reptatus njus nervi per Cochleam, vestibulum & Canales semicirculares. a forma filamenti, a simoncellio & Mistichellio traditur, in pistol. des Noyes p. 208 qui vero, an cum veritate conve- at, oculatiqibus me dijudicandum relinquo. Ziet onze Aa- erkinge, Aanmerking. 26.

door de (a) *smakige ligchamen*, verwekken verscheide onderscheidenthedens der smaak. Aldus, naar op dezelve wys, bevatten de zenuwen, verscheide door 't (b) *slym-achtige-vlies* der (c) *neusgaten*, verscheide (d) *reuken*, &c. Zo, dat de zinn van 't voel d'aldergemeenste is, en de andere zinnen leenelyk als verscheide zoorten der zelve.

Van de (e) Beschryving der Slag-Aderen, en Aderen.

Van de Vaat-
beschryving.

CCXC. DE (f) *vaat-beschryving*, word eigentgenoot, de kennis van de (g) *bloedvaten*, namentlyk van de (h) *slag-aderen* en *adere*.

CCXCI. De (k) *slag-ader* is een (l) *kloppende*, (m) *zamentrekkende*, (n) *tak-achtige buis*, voerende bloed van het (o) *hart*, naar alle de deelen van (p) *ligchaam*: alwaar zyn aan te merken,

't *Getal*: twee in 't geheele ligchaam, de (q) *longslag-ader*, en de (r) *grootte slag-ader*: uit welke komen als (s) *takken*, alle de andere (voortkomen.)

't *Afbeeldzel*, (t) *kegels-gewys*: gaande van een (u) *wyder middellyn* in een nauwer. Egter aan hune eindens worden de takjes (w) *rol-ronde buisjes* en veranderen in (x) *net-*, (y) *penceel-*, en (z) *slang-gewyze vlechtinge*, en (a) *kloentjes* &c. en gaan eindelyk tot (b) *aders*, (c) *water-vaten*, (d) *uitloozende buizen* over.

Maak

(a) Corpora sapida. (b) Membrana pituitaria. (c) Nares.
(d) Odores. (e) Angiologia. (f) Angiologia. (g) Vasa sanguifera. (h) Arteriaz. (i) Venaz. (k) Arteria. (l) Pulsans.
(m) Elasticus. (n) Ramosus canalis. (o) Cor. (p) Corpus. (q) Arteria pulmonalis. (r) Arteria magna vel aorta. (s) Rami. (t) Conoides. (u) Amplior diameter. (w) Canales cylindrici. (x) Reticulares. (y) Penicilli. (z) Spirulæ. (a) Glomi. (b) Venaz. (c) Vasa lymphatica. (d) Ductus excretorii.

Maakzel, vlies-achtig: zamengesteld uit drie vliezen, de eerste, (a) vaat-achtig, de tweede (b) spier-achtig, (bestaande uit rings-wyze vezelen.) De derde (c) zenuw-achtig. By welke men ook met *Kuisch* de (d) blaas-achtige kan voegen.

CCXCII. De (e) long-slag-ader; uit de regter holligheid van 't (f) hert voorkomende, word door de Van de Long-
slag-ader. long alleen verdeelt in ontelbaare takken.

CCXCIII. De (h) groote slag-ader *, uitgaande Van de groot-
te Slag ader. uit eenen stam uit de linker holligheid des herts, en zyn halve-maans-klap-vliezen; geeft terstond 't hert, en des zelfs ooren twee (i) slag-aderen, (j) kroon-slag-aderen des herts genaamt: dog daar wort de stam gekromt, als een (l) boog, en verdeeld in

(m) Drie opgaande takken, in den (n) mensch, et Aanmerkinge 27. * waar van voortkomen

Twee (o) slaap-slag-aderen, een rechter en een linker: welke beide in den (p) bals, ontrent 't strotten-hoofst, wonderlyk geboogen worden †, en verdeelt, in een

(q) Uitwendige slaap-slag-ader: die takken geeft aan 't (r) strotten-hoofst, (s) keelgat, spieren van 't (t) tong-been, (v) kaken, (w) tong, (x) lippen, (y) mond, (z) neus, (a) oogen, (b) ooren, (c) slapen, en aan alle de uitterlyke deelen van 't hoofst.

En in een (d) inwendige slaap-slag-ader: die naar de (e) berzenen en deszelfs vliezen, (f) oogen, (a) neus-

(a) Vasculosa. (b) Musculosa. (c) Nervea. (d) Cellulosa. (e) Arteria pulmonalis. (f) Cor. (g) Pulmo. (h) Aorta. (i) Arterix. (k) Arterix coronarix cordis. (l) Arcus. (m) Rami tendente tres. (n) Homo. (o) Dux arterix carotides. (p) Columna. (q) Arteria carotis externa. (r) Larynx. (s) Pharynx. (t) Os hyoidis. (v) Maxillæ. (w) Lingua. (x) Labra. (y) Os Nasus. (a) Oculi. (b) Aures. (c) Tempora. (d) Arteria rotidis interna. (e) Cerebrum. (f) Oculi.

* Vide optima aortæ dilineatio in Drakii Anthropolog. Tab.

† Ibidem.

- (a) neusgaten , en (b) inwendigen loopt.
- (c) Twee onder sleutel-beens-slag-aderen: uit ken weerzyds voortkomen de
- (d) Wervel-beens of (e) nek-slag-ader , komende, door de gaten van de dwerze uitwader (f) wervel-beenderen, naar 't (g) rugge en (h) herzenen.
- (i) Verscheide spier-slag-aders van den hals, een onzeker getal, door de (k) spieren van (l) hals.
- De (m) uitwendigen schouder-blads-slag-ader, de de uitterlyke deelen van 't (n) schouder-blad.
- De (o) opperste tusschen-ribbige slag-aderen, de de twee, of drie opperste (p) ribben.
- De (q) Middel-schottige slag-ader, door 't (r) middel-schot, (s) borst-klier en 't (t) herte-zakje.
- De (v) opperste middel-riftige slag-ader, deze daalt der naar 't (w) middel-rift, en geeft dikwils takken aan de reets gezegde deelen: voornamently indien de (x) middelschottige slag-ader, ge dikwils gebeurt, ontbreekt.
- De (y) mam-slag-ader: onder 't (z) borst-been in de (a) buik neergaande, hy verziет de (mammæ), verscheide spieren van de (c) borst van de (d) buik.
- De (e) oxel-slag-ader: uit welke voortspruit.
- De (f) inwendige van 't schouderblad, door de deelen gelegen, onder 't been van 't (g) schouderblad.

(a) Nares. (b) Aures internæ. (c) duæ arteriæ subclavi.
 (d) Arteria Vertebralis. (e) Arteria cervicalis. (f) Vertebra
 (g) Medulla spinalis. (h) Cerebrum. (i) Variæ arteriæ Mus
 culares colli. (k) Musculi. (l) Collum. (m) Arteria exte
 na scapularis. (n) Scapula. (o) Arteriæ intercostales superiores
 (p) Costæ. (q) Arteria Mediastina. (r) Mediastinum. (s)
 Glandula thymus. (t) Pericardium. (v) Arteria superior dia
 phragmatica. (w) Diaphragma. (x) Arteria mediastina. (y)
 Arteria mammaria. (z) Os sternum. (a) Abdomen. (b) Mam
 mæ. (c) Thorax. (d) Abdomen. (e) Arteria axillaris. (f)
 Arteria Scapularis interna. (g) Scapula.

De (a) borst, of de (b) uitterlyke mam-slag-ader, of de uitterlyke deelen der borst.

De (c) arm-slag-ader, daalt meerendeels onver-
 elt tot aan 't lit van den (d) elleboog, takjes aan den
 arm mededeelende. Dog daar na word hy verdeeld in
 de (e) kleyne-pyp- en (f) ellepyps slag-ader, en deze door
 de (g) hand en (h) vingeren. Somtyds word de arm-
 slag-ader reets verdeeld in 't opperste deel des arms,
 zomtyds in de midden: en word alhier een ver-
 scheide (i) spel van de natuur, ten aanzien van deze
 verdeeling, in verscheide onderwerpen, waarge-
 nomen.

De (k) Neergaande stam: die de naam behouwt
 in (l) groote slag-ader, ende met deze naam door
 de borst en buik, tot aan 't heilig been, nederdaalt.
 Uit deze stam spruiten

De (m) longe-pyps slag-ader van Ruysch, die ook
 dikwils uit de tusschen-ribbige (voortkomt.)*

De (n) onderste tusschen ribbige slag-aderen, gaande
 tot alle de (o) ribben, de twee á drie opperste
 uitgenomen, en naar de (p) spieren van de (q) buik.

De (r) slok-darm-slag-aders, (van weinigen aangete-
 kent) naar de (s) slokdarm.

De (t) onderste middel-ristige: die zomtyds uit de
 (v) buiks slag-ader.

De (w) buiks slag-ader, komt kort onder 't (x) mid-
 del-rist te voorschyn: wiens

Rechter tak, uit geeft de (y) rechter maag en (z)
 net, de (a) alvees-, (b) twaalf-vingeri-
 gen-darms, (c) lever-, en de (d) gal-blaas
 twee-lings slag-aderen.

De linker tak, geeft de (e) linker maag en
 (a) nets-

(a) Arteria thoracica. (b) Mammilla externa. (c) Arteria
 brachialis (d) Cubitus. (e) Radix. (f) Cubita. (g) Ma-
 nus. (h) Digiti. (i) Lusus naturæ. (k) Truncus descendens.
 (l) Aorta. (m) Arteria Bronchialis Ruyschii. (n) Arteriz in-
 tercostales inferiores. (o) Costæ. (p) Musculi (q) Abdomen.
 (r) Arteriz œsophagæ. (s) AEsophagus. (t) Arteriz dia-
 phragmaticæ inferiores. (v) Arteria cœliaca. (w) Arteria
 cœliaca. (x) Diaphragma. (y) Arteriz dextræ gastricæ. (z)
 Arteriz dextræ epiploicæ. (a) Arteria pancreaticæ. (b) Arteria
 duodena. (c) Arteria hepatica. (d) Arteriz cysticæ gemellæ.
 (e) Arteriz sinistræ gastricæ.

* Ruysch dilucid. Valvul. lymphat. p. 6. & Epist. VI:

(a) nets-slag-aders, (b) maag-nets slag-aderen (c) milt slag-ader, en deze verscheide (a) vlees-slag-aderen.

De (e) opperste darm schyls-slag-ader, door 't darm scheyl en (g) dunne darmen.

De (b) Nier of (i) uit zuig-slag-aderen, w zyts, nu enkeld, dan dubbeld.

De (k) Swarte gals slag-aderen, welke loo naar de (l) swarte gal doosjes.

De (m) vet-slag-aders, naar 't (n) vet-vlies (o) nieren.

De (p) zaad slag-aderen, in de (q) Mannen, in de (r) ballen: in de (s) Vrouwen; naar de (t) lyfmoeder.

De (v) onderste darm-scheyls slag-ader, naar (w) dikke darmen: wiens tak lopende naar de (x) endel-darm, de (y) inwendige speen-slag-ader genaamt wort.

De (z) Lendens-slag aderen: naar de spieren der Lendenen, des buiks, en de naast gelegene deelen.

De (a) heilige, deze daalt door 't midden van 't (b) heilig-been naar 't (c) bekken.

De (d) twee heups slag-aderen: welke yder wederom in twee takken verdeelt worden.

De eersten, de inwendige, of de (e) onderbuiks-tak. Welk verziat de (f) blaas, (g) endel-darm (alwaar men die de (h) uitwendige speen-slag-ader noemt) de (i) teel-deelen, de (k) billen, en andere naastgelegene spieren.

(a) Arterix epiploicæ. (b) Arterix gastro-epiploicæ. (c) Arterix splenica. (d) Arterix pancreaticæ. (e) Mesenterica superior. (f) Mesentericum. (g) Intestina tenuia. (h) Arterix renales. (i) Arterix Emulgentes. (k) Arterix atrabiliaria. (l) Capsulæ atrabiliaria. (m) Arterix adiposæ. (n) Membrarum adiposa. (o) Renes. (p) Arterix spermaticæ. (q) Viri. (r) testes. (s) fœminæ. (t) Uterus. (v) Arteria Mesenterica inferior. (w) Intestina crassa. (x) Intestium rectum. (y) Arteria hæmorrhoidalis interna. (z) Arterix lumbares. (a) Arteria sacra. (b) Os sacrum. (c) Pelvis. (d) Arterix iliæ duæ. (e) Ramus hypogastricus. (f) Vesica. (g) Intestium rectum. (h) Arteria hæmorrhoidalis externa. (i) Partes genitales. (k) Nates.

De tweede, (a) de uitwendige tak: deze geeft uit de (b) navel-slag-ader, de (c) boven-buiks slag-ader, door de rechte spier van de buik, lopende tot aan de (d) mam-slag-ader; de (e) schuam-slag-ader, naar de huid der schaamdeelen; en ten laatste de (f) dey-slag-ader; die verdeeld word in de uitwendige, kleinste, door 't buitenste deel van de (g) deye; en de inwendige, grootste, uit welke de (h) knie-buig, (i) kuit, en (k) scheen-slag-aderen voortkomen, en die, welke door de (l) buitenste voet, zonder naamen verdeelt worden.

CCXCIV. De (m) ader, is een Vat, wederbren-^{Wat een ader} de 't bloed van de deelen naar 't hert. Zy zijn ^{is.} in 't getal: als de (n) long-ader, (o) hol-ader, en (p) poort-ader.

CCLXCV. De (q) long-ader, komt voort uit 't ^{Van de Long-ader.} rechter oor van 't (r) hert: van waar zy eerst in 't hert, daar na in ontelbare takken, door de (s) longen verspreit, verdeelt word. Zy word in de derde Tafel van Drakius afgeteekent.

CCLXCVI. Dog de (t) hol-ader, komt voort ^{Van de hol-ader.} 't rechter oor van 't hert, en geeft aldaar de kroon-ader: daar na word zy verdeelt in een (u) bovenste stam: uit welke voortkomen

De (x) ongepaarde ader, en uit deze, de (y) tusschen-ribbigen en ook de (z) Slok-darms-aderen. ^{Van de bovenste Stam van de hol-ader.}

De (a) lange pyps-ader, die zomtyds voortkomt uit de zelfde (b) ongepaarden ader, zomtyds uit de tusschen-ribbige; Dog ook dikwils ontbreekt.

De (c) Middel-schots ader, verzellende de Middel-schots Slag-aderen.

N

De

(a) Ramus externus. (b) Arteria umbilicalis. (c) Arteria gastrica. (d) Mammaria. (e) Pudenda. (f) Cruralis. (g) femur. (h) Poplitea. (i) Surales. (k) Tibiales. (l) Pes minimus. (m) Vena. (n) Vena pulmonalis. (o) Vena cava. Vena portæ. (q) Vena pulmonalis (r) Cor. (s) Pulmones. Vena cava. (v) Vena coronaria cordis. (w) Truncus superior. (x) Vena azygos. (y) Intercostales. (z) Æsophagæ. Vena bronchialis. (b) Vena azygos. (c) Mediastina.

De (a) opperste middelrifestige, verzellende Slag-aderen.

De (b) onder sleutel-beens: uit welke wederzyde

De (c) uitwendige krop-ader, voor de uiterl deelen des hoofts: van welke zy versche benamingen ontfangt, gelyk (d) voorhoofst, (e) slaap-ader, enz.

De (f) inwendige krop-ader, hy geeft takken, 't (g) strotten-koofst, 't (h) tonge-been, de tong, (die (k) kik-vors aderen worden genaamt en aan de naast gelegene deelen. Dog de strot eindigt in de (l) strot-zak, en brengt het bloed weder uit de (n) boezem-hollen van de (o) harde herten-vlies.

De (p) Wervel-beens ader, deze klimt in de dwars uitsteekzels der Wervelbeenderen van den hals naar 't Bekkeneel op en loopt naar 't (q) delyke boezem-hol.

De (r) opperste tusschen-ribbige aders, door de twee of drie bovenste ribben.

De (s) Mam ader, gezelschappende de Mamslag-ader.

De (t) Spier-aders, opperste en onderste.

De (v) Schouder-blads aders, uit- en inwendig en de buitenste (w) borst-aders.

De (x) oxel-ader: wiens buitenste tak, (y) hals-ader gezegt, in de buitenste zyde van de Arm; naar de duim, is uitgestrekt; de binnenste, de (z) Koninglyke gezegt, in de regter arm de (a) Lever-ader; die in de linker de (b) middel-ader genaamt word. De (c) middel-ader komt uit byder voorgaande vereeniging in de b

(a) Diaphragmatica superior. (b) Subclavia (c) Jugularis interna. (d) Frontalis. (e) Temporalis. (f) Jugularis interna. (g) Larynx. (h) Os hyoidis. (i) Lingua. (k) Venæ Raninae. Saccus jugularis. (m) Sanguis. (n) Sinus. (o) Dura mater. (p) Vertebralis. (q) Sinus lateralis (r) Intercostales superiores. (s) Mammaria. (t) Musculares. (v) Scapulares. (w) Thoracicae externae. (x) Axillaris. (y) Cephalica. (z) Basilica, Hepatica. (b) Splenica. (c) Mediana.

ging' van den elleboog voort. Deze, die door de rug van de hand naar de kleine vinger loopt, word den (a) *hoofd-beschermer* genaamt.

in een (b) *onderste stam*: uit welke

de (c) *onderste middel rifts-aderen*.

de (d) *lever-aderen*, groote en veele takken.

de (e) *nier-of uitzuig-aderen*, uit welkers linker, de (f) *linker zaad-ader*.

de (g) *zwarte gal-aderen*: die ook dikwils uit de uit-zuig-aderen (voort komen).

de (h) *Vet*, de (i) *regter zaad en lenden aderen*.

de (k) *heilige ader*, die zomtyds dubbeld word gevonden.

de (l) *heup-aderen*: uit welke weerzyds

de (m) *onder-buiks ader*: van welke takken gaan naar de endel-darm en aars, de (n) *niterlyke speen-aderen* genaamt; andere naar de blaas, teel-deelen, billen, en de naaste Spieren.

De (o) *opper-buiks*, (p) *schaam*, en (q) *spier-aderen*: verzellende de Slag-aders van de zelve naam.

De (r) *schenkel-ader*, loopende door de Voet: wiens *inwendige tak*, by de inwendige enkel, de (s) *moeder-ader*; de *uitwendige*, omtrent de knie, de (t) *knie-beens-ader*; in de kuiten, de (v) *kuit-ader*; en omtrent de groote toon van de Voet, den (w) *hoofd ader*, genaamt word.

CXCVII. De (x) *poort-ader*, is gelyk aan een

in * : wiens *Vortels* (of *onderste takken*) worden ver-

deeld in

Een regter tak, uit welke alle de Scheil-aderen

N 2

(a) der

(a) *Salvatella*. (b) *Ttuncus inferior*. (c) *Venæ diaphragma-
inferiores*. (d) *Hepaticæ*. (e) *Emulgentes*. (f) *Vena sper-
ica sinistra*. (g) *Atrabiliaria*. (h) *Adiposa*. (i) *Spermatica*
ra. (k) *Sacra*. (l) *Iliacæ*. (m) *Hypogastrica*. (n)
horrhoidales externæ. (o) *Epigastrica*. (p) *Pudendæ*. (q)
culares. (r) *Vena Cruralis*. (s) *Saphæna*. (t) *Poplitæa*.
Suralis. (x) *Cephalica*. (x) *Vena Portæ*.

Optime delineata est a Cheselden Anatom. Tab. XVI.

Van de on-
derste Stam
van de holle
ader.

Van de
Poort-ader.

(a) der darmen, de (b) inwendige s
ader, en de (c) regter net-aderen, (voor
men.)

En in een linker tak, die de (d) milt-ader v
gezeft, van welke

Verfcheide (e) maag-aders, makende de
maags kroon-ader.

De (g) korte vaten, de (h) net, en (i) maag
aders.

De (k) alveles aders, en zomtyds de (l) inwe
ge fpeen ader.

De ftam, naar de Lever loopende, geeft
(m) gal-blaas aders, regter (n) maags, (o)
twaalf-vingerigen darms ader, deze dikwils
(p) alveles ader.

De takken: alwaar de ftam begint uitgek
te worden, maakt in de Lever, het
boezem-hol van de poort-ader, daar naar w
hy met ontelbaare takken door de Lever
leen uitgebreid.

van 't Maak-
zel der Ade-
ren.

CCXCVIII. 't (r) Maakzel: de grootfte Ade
bestaan uit een (s) vlies achtige, (t) vaat-achtig
(v) spierachtige rok, maar veel dunder als de S
aderen. (w) Klap vliezen, zyn in eenige tak
van de (x) hol-ader, dog geene in de (y) poort-
(z) long-ader, de (a) omloop van 't bloed bevon
rende.

van de Ze-
nerven.

CCXCIX. De (b) zenuwen, zyn lang ron
witte, gemeenelyk vezel-achtig, of uit dra
jes, te zamen geftelde deelen, voortkomende of
de (c) herzenen, of liever uit het (d) verlen
merg in 't (e) bekkeneel, of uit het (f) lende-me

(a) Vena mesaraica intestinorum. (b) Haemorrhoidalis interna. (c) Epiploica dextra (d) Vena splenica (e) Gastrica varia (f) Vena coronaria ventriculi. (g) Vasa brevia. (h) Epiploica. (i) Gastro-epiploica. (k) Pancreatica. (l) Haemorrhoidalis interna. (m) Cystica. (n) Gastrica dextra. Duodena. (p) Pancreatica. (q) Sinus Vena porta. (r) Stricture. (s) Tunica membranacea. (t) Tunica vasculosa. (v) Tunica musculosa (w) Valvulae, (x) Vena cava. (y) Vena porta. (z) Vena pulmonalis (a) Circulus sanguinis. (b) Nervus Cerebrum. (d) Medulla oblongata. (e) Cranium. (f) Medulla spinalis.

van deze naar alle de deelen van 't ligchaam estrekt.

Zy worden verdeeld in (a) *herzens*, en (b) *lende-
gs-zenuwen*.

Van de Zenuwen der Herzenen tellen wy negen Van de Her-
zen-zenuwen.

Eerften, het (c) *ruikende*, gaande door het Zeef-been naar 't Vlies der Neusgaten. Verge-lykt het gene in 't einde van 't 286. Vers van dat paar gezegt is.

Tweeden, het *ziende*, makende 't (d) *net-
vlies* van 't Oog

Derden, de *Oogen* bewegende: by 't (e) *oog-
hol* is het in zes takken verdeelt, welkers eerste, In den Mensch naar den Opheffer van de Oog-*scheel*: de tweede, naar den Opheffer van 't Oog, de derde, naar den Neerdrukker, de vierde, naar de Aanvoerende, de vyfde, naar de onderste schuinze Spier, en de zesde, In de Vliezen van 't Oog gaat. Dog in de Beesten word het op een andere manier verdeeld.

Vierden, het (f) *lydende*, zeer klein, gaat in de Katrol-spier van 't Oog.

Vyfden, het (g) *smakende*, word in de Herzenen, terstond onder 't harde Herzen-vlies ver-
deelt in drie groote takken: welkers

Eerste, en *opperste*, den (h) *oog-zenuw* genaamt word: hy verzielt verscheide deelen van 't Oog, de Oog-scheelen, Spieren van 't Voorhoofd en van de Neus, en de bedekzelen van 't Aangezigt.

De tweede, kan de (i) *opper-kaak zenuw* genaamt worden, om dat (Naar dat zy door 't ronde gat uit 't Bekkeneel gekomen zynde) door alle de deelen van de *Opperkaak*, *Lippen*, *Neus*, *Verhemelte*, *Lel*, *Tand-vlees*, en *Tanden* verdeelt word. Nogtans zend zy ook een

N 3

takje

(a) Nervi Cerebri. (b) Nervi medullæ spinalis. (c) Olfactorium. (d) Opticum. (e) Motorium oculorum. (f) Patheticum. Gustatorium. (h) Ophthalmicus. (i) Nervus maxillaris superior.

takje naar 't Oor: die in de tak van 't vende paar ingeent zynde, de koort van *Trommel* uitmaakt. Daar en boven zen nog een tak of twee in 't Bekkeneel; met de tak van 't zefde paar 't begin de tuffchen-ribbigen Zenuw maakt.

De derde, kan de (a) *onderfte kaak-zenuw* naamt worden; om dat (zy uit gegaan de door 't ey-ronde gat van 't Bekken de deelen van de onder-kaak, en voornemtyk ook de Tong, voorziet: waar daan t geheele paar de naam van het *smakende (paar)* verkregen heeft.

't Zefden, het (c) *afvoerende*, het geeft een voor de zamenftelling van de tuffchenribbigen Zenuw: (V: 3.) dog 't geheele dere deel gaat naar de afvoerende Spier 't Oog.

Dog het (d) *tuffchen-ribbige* voortkomende de takjes van de twee voorgaande, gaat het Bekkeneel door de weg van de inwege Slaap-flag ader, en daalt nevens 't ag paar door den hals, hier van daan door de E en Buik, tot in 't Bekken, en verfcheidevtinge makende, fchenkt het takken by na alle de gehoudene deelen in de Borft Buik.

't Zevende, het (e) *hoorende*: komt voort twee takken, waar van d'eeene, 't *harde gedeelte*; d'andere, 't *weeke gedeelte* genaamt wo. Dit gaat eerst in 't gat van 't Steenbeen daar na komt het door verfcheide gaatjes 't Doolhof (Vers 69.) en word door alle z deelen uitgespannen, en maakt het *voornaam deel van 't Werktuig des gehoors*. Dog (harde gedeelte) gaande door de *Water-ly* van *Fallopins*, zend een takje, door een zonder gaatje van 't Steen-been, naar 't l

(a) Nervus maxillaris inferior. (b) Gustatorium. (c) Al
rens. (d) Intercostale. (e) Auditorium.

de Herzen-vlies; en een tweede, om te maken de koort van de *Trommel* met de tak van 't vyfde paar, en andere kleindere naar de Spieren, en naar de andere deelen van de *Trommel*. 't Overige deel loopt naar 't uiterlyke Oor, Pan-vlies, de Spieren van 't Tonge-been, der Lippen, naar de Oogfcheelen, en de Oorklieren.

't Agften, het (a) *doolende*, (te gelyk met de *bykomende rug-graat-zenuw van Willis*) naast de zydelyke boezem-hollen uitkomende, geeft al nederdalende door den Hals en de Borst naar de Buik, takken aan 't Strotten-hoof, Keelgat, Hert, Long, en voornamentlyk aan de Maag. Ook zend hy uit 't opperste deel der Borst, *zenuwen* weerom naar 't Strottenhoof, die daar van de te (b) *rug loopende zenuwen* genaamt worden. Voorts word hy zo wel in den Hals, Borst, als Buik, door verscheide Vlegtingen met de Tuffchen-ribbige (VI.) Zenuw ingewikkelt.

't Negende, het (c) *tong zenuw paar*, loopt naar de Tong, en word gemeenlyk de *beweger* van de Tong; dog van zommige voor de *smakende*, gehouden.

Dog dat paar, 't welk gemeenlyk met *Willis* voor 't tiende (paar) van de Herzenen word getelt, oordeel ik, om verscheide redenen, dat beter voor 't eerste paar van den Hals diende gehouden te worden.

CCC. De (d) *Zenuwen van 't Lenden-merg* worden gezegt, die voortkomen uit het *Lenden-merg* vergelykt, Vers 273.) van deze tellen wy *twee-*
n-dertig paren: te weten.

Van de Lenden-mergs zenuwen.

(e) *Agt paar* van den *Nek of Hals*: van welke ontelbare takjes worden verspreid, door de Spieren van 't Hoof, Hals, Schouder-blad en Schouder. Dog van 't derde paar klimt een

N 4

tak

(a) Vagum. (b) Nervi recurrentes. (c) Linguale. (d) Nervi medullæ spinalis. (e) Octo paria nervorum Cervicis vel colli.

tak byzonderlyk op naar 't Oor. En gezamenlyk van 't derde, vierde, en vyfde paar kenden (a) *Middel-rifts zenuw* voort, neergaande door den Hals en Borst naar 't Middel-rift. Zesde, zevende, en agtste paar, en 't eerste paar der *Rug-zenuwen* door in-entingen eenigt, maken zes sterke (c) *arm-zenuwen* verziende de Schouder-bladen, Armen, Heden, en Vingers.

Hier by, moet den (d) *rug-graat*, of *bykoome zenuw* van *Willis*, als 't negende paar *zenuwen* van den hals, gestelt worden: die ontrijft het derde paar van den hals, uit 't lenden-midde in 't Bekkeneel, door 't groote gat van 't achterhoofd opklimt; daar na vervoegt met de *doolende paar*, en 't Bekkeneel door 't zelve gat uitgaande, (†) wederom van 't doolende paar af scheid, en word wederom gebogen naar de (e) *Monniks-kap* of (f) *Tafel-spier* van 't Schouder-blad.

Twaalf paar van den (g) *Rug*: deze, behalven een tak; die zy aan de *Arm-zenuwen* geeven; lopen langs het beloop der *Ribben*, in de groote derzelven, en verleenen haare takken aan het Borst-vlies, tusschen-ribbige, Borst, en Buikspieren, aan de *Mammen*, en andere deelen der borst bekleedende.

Vyf paar van de (h) *Lendenen*: zy worden niet alleen verspreid door de lendenen, buik-vlies bekleedzelen en spieren des buiks, maar ook daar en boven.

Geeft hun *eerste paar*, dikwils weêrzyds een tak aan 't (i) *Middelrift*.

Dog het *tweede paar*, ingeënt met de takken

(a) Nervus diaphragmaticus. (b) Par dorsaliū. (c) Nervi brachiales. (d) Nervus spinalis vel accessorius willisii. (e) Musculus cucullaris scapulae. (f) Musculus trapezius. (g) Duodecim paria dorsi. (h) Quinque paria lumborum. (i) Diaphragma.

† Optime a Duverneo delineatur, Tract. de auditus organo Tab. XI. Fig. 1. T.

ken van 't eerste, derde en vierde paar, maakt de (a) Been-zenuw, verdeeld door het voorste deel van de Deye. En aldus word ook een tak zamen geteld uit het tweede, derde en vierde paar, die door 't grootte gat van 't Schaam-been loopt, naar 't zakje, ballen, en naast gelegene deelen.

Het vierde en vyfde paar, met het eerste, tweede, derde, en vierde paar van 't Heilig-been, maken te zamen de (b) Heup-zenuw, of de achterste (c) Been-zenuw, de grootste van het geheele Ligchaam. Deze loopt uit 't bekken tusschen de (d) Bil-spiere, en neergaande in 't achterste deel van de Deye, word hy door de Scheen en de gehele Voet, tot aan de Toonen uitgestrekt. Dog voor dat hy uit 't bekken komt, verleent hy mede takken aan de Blaas, Endeldarm, Voortteelende deelen, en naaste Spieren.

Vyf paar van 't (e) Heilig-been, zy lopen uit door de orste gaten van dit been: uit welkers opperste, reeds gezegt is, de (f) Heup-zenuw voortkomt. Dog het overige, word besteed aan de deelen gelegen in 't Bekken, Endel-darm, Blaas, Teel-deelen, aan de andere naast gelegene Deelen.

Vorders over de naauwkeurige verdeling der Zenuwen, verdient Willis van de (g) Herzens en (h) Zenuwen, en ook de (i) Zenuw-beschryving in Vieussenius, gelezen te worden.

CCCI. Het (k) Maakzel of (l) Zamen-stel der Zenuwen; in de grootste zenuwen en veele kleins, word het (m) Vezel-achtig gezien, uit zeer vele (n) Vezelen, en gelyk als uit een (o) Bontje van lang-ronde, en (p) wit-achtige draadjes, zamen gesteld: welke draadjes geheel gesloten schynen

Van het
Maakzel der
Zenuwen.

N 5

nen

a) Nervus cruralis. (b) Nervus ischiaticus. (c) Nervus cruris posterior. (d) Musculi glutæi. (e) Quinque paria ossium. (f) Nervus ischiaticus. (g) Cerebrum. (h) Nervi. (i) Neurographia. (k) Structura. (l) Fabrica nervorum. (m) Fissura. (n) Fibræ. (o) Fasciculus cylindricorum. (p) Albicæque filamentorum.

nen te wezen, en men kan in hun geene holl
heit zien, nog door eenig onderzoek ontdekken,
veel minder word 'er eenig vogt in hun waargenomen.
Des niettegenstaande dat deze (a) *Draadjes der Zenuwen*
wen hol zyn, en een vogt, dat gemeenlyk (c)
Geest word genaemt, in dezelve bevat word,
deze dienvolgens geen gesloote *Vezels*, maar *wa*
Vaten zyn, worden wy, onder andere door
volgende redenen daar van overtuigt:

Eerstelyk: om dat zy uit de (c) *Herzenen-*
(d) *Lenden-merg*, gelyk andere uitlozen
Buizen, uit de andere ingewanden en klieren, in
mentlyk aan de uit-eindens der slag-aderen van
de bast-achtige zelfstandigheid der herzenen
voortkomen.

Ten tweeden: om dat de groote overvloed van
zeer fyn bloed, 't welk door vier groote slag-
aders, geduuriglyk naar 't brein word gevoerd
in vergelykenis van de *Lever*, die van een klein
der slag-ader gevoed, voor de voeding der
herzenen alleen niet zouden vereischt worden.
ten ware hier niet een *afscheiding*, en die niet
overvloedig, uit dat bloed geschieden.

Ten derden: om dat een *Zenuw* gebonden zynde
de, het (e) *Gevoel*, (f) *Beweeging*, ja zelfs
de (g) *Voeding* van dat deel in welk hy word
ingeplant, ophouden: als een zeker bewys
dat den invloed van een vogt, dat anders a
vloeyde, om dit uit te voeren, weggenomen
is.

Ten vierden: om dat zy van 't eerste begin in
de (b) *Lyfmoeder*, tot aan de volkomen grootte
heid van 't ligchaam, groeien, verlangd, en
tot aan 't uitterste van het leven gevoet wor
den: Het geen ik waarlyk geloof niet uitge
legt te kunnen worden, indien men niet een zeer
fy

(a) Filamenta nervorum. (b) Spiritus. (c) Cerebrum. (d)
Medulla spinalis. (e) Sensus. (f) Motus. (g) Nutritio. (h)
Uterus.

fyn vogt, in de zenuwen, ondersteelt (*).

CCCII. Het (a) Gebruik van de Zenuwen is:

(b) Geesten, of een zeer (c) fyn vogt, afge- Het Gebruik
 heiden in de (d) Herzenen, en (e) Lenden- van de Zenu-
 erg, voor het (f) Gevoel, (g) Beweging, en de wen.
 (h) Voeding, naar alle de deelen van 't ligchaam;
 door haar alderfynste Vezeltjes, naar alle stippen
 in 't ligchaam, over te voeren.

Van de (i) Beschryving, der Spieren.

CCCIII. **D**E Beschryving der Spieren is een De Beschry-
(k) Kennis van de Spieren, leren- ving der
 e het Maakzel, Begin, Inplanting, Plaatzing en 't Spieren.
 Gebruik der zelve.

CCCIV. Een (l) *Spier*, is een (m) *Werktuig*
 an de Beweging, of een deel van 't ligchaam,
 geschikt tot de Beweging: bestaande voornament-
 lyk uit (n) *Vlees- en Pees-achtige Veezels*: by wel-
 ke de Vaten van allezoort, (als) (o) *Slag-aderen*, (p)
Aderen, (q) *Zenuwen*, en (r) *Water-vaten* ko-
 nen: alle welke deelen met een gemeen Vlies
 bekleed worden.

CCCV. Hy word verdeeld in (s) *Ligchaam*, Spiers ver-
 en twee (t) *Uit-eindens*: Het *Ligchaam* word deeling.
 ook (v) *Buik*, en de *Uit-eindens* (w) *Peesen* ge-
 naamt. Het *Uit-einde*, alwaar hy zyn oorspronk
 neemt, word (x) *Hoofd*, (y) *Begin*, (z) *Voort-*
komst,

(a) Usus nervorum. (b) Spiritus. (c) Liquidus subtilissimus.
 (d) Cerebrum (e) Medulla spinalis. (f) Sensus. (g) Motus.
 (h) Nutritio. (i) Myologia. (k) Doctrina de musculis. (l)
 Musculus (m) Instrumentum motus. (n) Fibrae carnae & tendinae
 (o) Arteriae. (p) Venae (q) Nervi. (r) Vasa lymphatica. (s)
 Corpus (t) Extremitates. (v) Venter. (w) Tendines. (x)
 Caput. (y) Principium. (z) Origo.

• Conferri hic meretur totum Caput de Cerebro ex Boerhavi
 instituit. Med. edit. alt. p 236. & seq quia hodie tam multi
 aut, qui haec, quoniam videri non possunt, negant.

komt, of ook (a) vaste Stip genaamt: dog t einde, word (b) Staart, (c) Beweegelyke stip, heel dikwils (d) Pees genaamt: die, indien Vlied achtig is, Aponeurosis genaamt word.

van de wer-
king des-
zelfs.

CCCVI. (e) De werking van de Spier, besta in een zamentrekking van de Buik, waar door Uit-eindens deszelfs tot elkanderen komen, en alzo h deel, waar in 't einde van de (f) Spier word ingeplan bewegen, gelyk als of het met een (g) Koo getrokken wierd *. In veele Spieren zyn beide Uit-eindens beweeglyk, en zodanige hebben eigen lyk geen vaste Stip; in welk geval echter dat dee het welk onbeweegelyker is als het andere, vo de vaste Stip, of begin; 't beweegelyke, voor h einde, of de beweegelyke Stip meerendeels moet g houden worden. Want daar zyn gevallen, verscheide zodanige Spieren dat alwaar, 't welke de beweegelyke inplanting is geweest, nu een vast Stip: en daarentegen, 't welk het vaste geweest i nu het beweegelyke wordt: by voorbeeld van c (b) Ongelyke dryboekige Spier, (i) Voorste Zaas Spieren, en van anderen.

Zamenwer-
kende en te-
genwerken-
de Spieren.

CCCVII. Zommige Spieren spannen tot een Werking te zamen, of zyn medegezellen tot een Werking, gelyk de (k) Buigers, of (l) Uit-strek kers, van den Arm, &c. Zo dat de Spieren welk tot de een en dezelfde Werking dienen. (m) Spie ren van 't zelfde slag, (of (n) Medewerkers) konne genaamt worden. Dog wanneer men een tegen werking der Spieren aanmerkt, namentlyk als d Uitstrekkers van een deel, een srydige werking maken

(a) Punctum fixum. (b) Cauda. (c) Punctum mobile. (d) Tendo. (e) Actio musculi. (f) Musculus. (g) Chorda (b) Musculi scaleni. (i) Musculi serrati antici. (k) Musculi flexores. (l) Musculi extensores brachii. (m) Musculi congeneres. (n) Socii.

* De actione musculorum videantur præ ceteris Borellus, de motu animalium; Bournovillius, de motu musculorum. Bergers in Physiolog. Cap. XXII. & Boerhavius instit. Med. articulo de Musculorum actione.

aken met de Buigers, als dan worden zodanige Spieren (a) *Tegen-Standers* genoemd. Dog ze te gelyk werkende, maken het Lit styf, en vouden het onbeweegelyk: welke werking der Spieren, men een (b) *Spanning* noemt.

Wat een Spanning is.

CCCVIII. De (c) *Spier-Vezels*, zyn naar de onderscheidentheid der werking, tot welken zy gehykt zyn, of (d) *recht*, (e) *schuyns*, (f) *dwers*, (g) *rondt*, of (h) *slangs-gewys gekrult*, &c.

van de verscheidentheid der SpierVezels.

CCGIX. Zommige der Spieren bestaan uit een enkelde of een-vormige soort van vezels: en deze worden (i) *enkelde* gezegt. Doch andere, uit een onderscheide, en dikwils tegenstrydig beloop van Vezelen, ja worde gelyk als uit verscheide kleine deeltjes zamengesteld, en deze kunnen (k) *zamengestelde* genaamt worden: gelyk als *Steno*, *Bolulus*, en *Lowerus*, heel fraay hebben aangetoond. In hoe meerder zodanige in eene Spier verzamelt worden, hoe de Spier dikker en sterker word.

Zamengestelde en enkelde Spieren.

CCCX. De *beweging* van de meeste Spieren is (l) *vrywillig* of (m) *dierlyk*; van andere (n) *onvrywillig* of (o) *natuurlyk* gezegt; en de beweging van zommige is gemengt, uit de natuurlyke en dierlyke; of uit de vrywillige en onvrywillige: en hierin daan word zy de (p) *gemengde* beweging genaamt. De Spieren, welke een (q) *vrywillige* beweging hebben, ontfangen de (r) *Zenuwen* van de (s) *Voorherzenen*; die de (t) *onvrywillige*, van de (v) *agter Herzenen*; die beide; (de beweging krygen) gelyk van de (w) *voor* en (x) *agter herzenen*. In gelyk de Spier, *deszelfs Zenuw afgesneden* of *bonden zynde*, niet meer kan werken: alzo is dit ook door de werkzaamheid van *Steno*, en andere

Wat de dierlyke, natuurlyke ende gemengde beweging is.

(a) Antagonistæ. (b) Motus tonicus. (c) Fibræ Musculosæ. (d) Rectæ. (e) Oliquæ. (f) Transversæ. (g) Annulæres. (h) Spirales. (i) Simplices. (k) Compositi. (l) Voluntarius. (m) Animalis. (n) Involuntarius. (o) Naturalis. (p) Motus mixtus. (q) Motus voluntarius. (r) Nervi. (s) Cerebrum. (t) Motus involuntarius. (v) Cerebellum. (w) Cerebrum. (x) Cerebellum.

dere bekend, dat hy ook niet kan werken, wanneer (a) slag-ader gebonden of afgesneden is.

Waar van
daan haare
naamen.

CCCXI. Zy krygen hun (b) benaming, veeltyds of van de (c) vaste en (d) beweeglyke stippen van de Spier te gelyk, of van de vaste, of van de beweeglyke spier alleen; of van 't (e) gebruik, dat zy doen; of van hun (f) gedaante, of (g) overeenkomst; of van hun plaats, stant, of van de grootheid, of hunne andere eigenschappen.

Manier van
de Spier-be-
schryving.

CCCXII. Wy zullen hunne byzondere beschryving van 't hooft beginnen, voortgaande tot aan einde: alzo zal daar naar, hun getal, in welk de Schryvers en onderwerpen zo zeer verscheelen blyken, dat 't hier niet zeker of bestend (schoon het over de vyf hondert is) kan vastgesteld worden.

Van de Spieren in 't byzonder

De Spieren
van de huid
des Bekke-
neels.

CCCXIII. DE (h) Spieren van de huid des bekkeneels zyn vier: als

(i) Twee voor-hoofst-spiere: Welke voortkomen in de huits des voor-hoofst, en yder eind beweeglyk hebben. Zy worden weerzyd van de (k) wyn-braauwen schuins uitwaarts boven 't (l) been van 't voorhoofd, uitgebreid van daar spannen zy haar (m) peezen boven het opperste deel van 't bekkeneel uit, en verenigen te zamen, met de (n) vlies-achtige pees van de achter-hoofst (o) spieren, die onbeweeglyk zyn: dus kan door hun de huid van 't bekkeneel, voornamentlyk van 't voorhoofd bewogen, en de wynbraauwen opgehaalt worden.

De

(a) Arteria. (b) Nomina. (c) Punctum fixum. (d) Punctum mobile. (e) Usus. (f) Figura. (g) Similitudo. (h) Musculi cutis cranii. (i) Duo frontales. (k) Supercilia. (l) Os frontis. (m) Tendines. (n) Aponeurosis. (o) Musculi.

De (a) tegenwerkers der zelve zyn de (b) *ronde spieren* der oogleden.

c) *Twee zeer dunne achter-hoofst-spiere*n : zy komen voort uit 't (d) *achter-hoofst-been*, alwaar het wederzyts aan de (e) *slaap-beenderen* gevoegt is : zy klimmen opwaarts, vereenigen haar (f) *vlies-pees* met de (g) *voorhoofst* (spieren), aan dewelke zy gelyk als een vaste in-zetting zyn, en komen te hulp aan de beweging der zelve.

CCCXIV. Een (b) *rimpelaar*, of *neerdrucker* der *Wynbrauwen* : hy komt weerzyts voort van de *ortel* der *Neus*, en word in beide de *wynbrauwen* ingeplant, die hy wederzyts naar elkan-
den. *Der Wynbrauwen.*
ren haalt, en te gelyk nederwaarts beweegt : de *or-hoofst-spiere*n in tegendeel, trekken die op. Hy aynt by naar een deel van de *voor-hoofst-spiere*n zyn.

CCCXV. (i) *Drie Spieren van de Oogleden.*

De eerste : de (k) *ronde of toefluit*er, hy komt *Der Oogleden.*
voort uit 't opperste uitwas van 't *Kaak-been*, by de groote hoek van 't *Oog*; hy omringt met *ronde Vezels* beide de *Wynbrauwen*, en sluit die.

De tweede: de (l) *eigene opheffer* van 't *bovenste Oog-scheel*. Hy komt voort in de bodem van 't (m) *ooghol*, en word ingeplant in de rand van 't opperste *Oog-scheel*, by 't (n) *boogswys Kraak-been*.

De derde: de (o) *Nederdrucker* van 't *onderste Oog-scheel*: hy is een zamenvoeging van *Vlees agtige Vezels*, nu *dunder*, dan *dikker*, voortkomende uit de *Huit* van de (p) *wan-gen*, zomtyds uit het (q) *juk-achtig-been*, en zig in-

a) Antagonistæ. (b) Orbiculares. (c) Duo occipitales. Os occipitis. (e) Ossa temporalia. (f) Aponeurosis. Frontales. (h) Corrugator, five depressor superciliarum. Musculi tres palpebrarum. (k) Orbicularis seu Constrictor. Elevator proprius palpebræ superioris. (m) Orbita. (n) Musculus. (o) Musculus depressor palpebræ inferioris. (p) Genæ. Os jugale

inplantende in de onderste rand van de rond-achtige : door welke 't onderste ocscheel klaarlyk (indien wy behoorlyk daar opten) neder-waarts wort getrokken , wanneer 't oog openen.

De Spieren van de ooggen.

CCCXVI. De (b) spieren van 't oog , zyn zes in de beesten , maar alleenlyk zes in den mensch te weten ,

Vier (c) rechte : oorspronkelyk ontrent de omvang van 't gat van de gezicht-zenuw , in de groeven van 't oog-hol , zy worden in geplant , in (d) harde of duistere vlies , niet verre van de omftek van 't (e) hoorn-vlies : gelyk

De (f) opperste, (g) opheffer, of (h) hovaardige.

De (i) onderste, de (k) neerdrukker, of (l) nederige.

De (m) buitenste, de (n) afhalende, of (o) verontweerdigden.

De (p) binnenste, de (q) nabalende, of (r) drinker.

Van welke ocscheel in dien 'er tvol te gelyk waken, de schuize beweging volbracht wden.

Twee (s) schuinze of omdraayers : gelyk

De (t) grootte schuinze, (v) opperste of (w) katrol spier : hy neemt zyn begin by de voorgaande ; doch hy gaat door een eigene (x) kraak-beenige katrol, dicht by de grootte hoek van 't oog van daar word hy wederom geboogen , in 't agterste deel van 't (y) oog ingeplant ; zo dat hy den (z) oog-appel schuins neerdrukt , eenigzints uitstrekt.

De (a) kleine : of onderste schuinze : hy kor

VOC

(a) Musculus orbicularis. (b) Musculi oculorum. (c) Quatuor recti. (d) Sclerotica. (e) Cornea. (f) Superior. (g) Attollens. (h) Superbus. (i) Inferior. (k) Deprimens. (l) Humilis. (m) Exterior. (n) Abducens. (o) Indignatorius. (p) Interior. (q) Adducens. (r) Bibitorius. (s) Duo obliqui seu rotatores. (t) Obliquus major. (v) Superior. (w) Trochlear. (x) Trochlea cartilaginea. (y) Oculus. (z) Papilla. (z) Obliquus minor, sive inferior.

* A Cowper's Myotom. reform: optime delineati Fig. II.

voort van 't voorste en binnenste deel van 't (a) oog-bol, bykans by 't Neus Canaal; hy loopt schuins om het onderste deel van den (b) oog-bol, en word in 't agterste en buitenste deel deszelfs ingeplant. Zo dat hy den (c) oog-appel, schuins naar om hoog beweegt, anders als men gemeenelyk gemeent heeft.

De (d) zevende spier der Dieren, komt rontom in de omtrek der (e) gezicht-zenuw voort, omgagt het agterste deel van 't duistere hoorn-vlies, schynt te dienen tot de voortdrukkinge van den Oog-bol.

CCCXVII. De (f) Spieren van 't uiterlyke Oor, vande Spieren van 't uiterlyke oor. aangewezen (Vers 287.) namentlyk de voorste, opperste en agterste: in de Mensch zyn zy zeer klein, en veelyds niet: als uitspanninge van de Voor-

Agter-hoofst Spieren. Of, indien zy van deze onderscheide zyn, verscheelen zy, naar de verscheidenheid van de onderwerpen; gelyk als de verandering kan gezien worden by *Casserus* *, *Duverius* †, *Cowperus* *, en *Valsalva* †. De voorste, hy 'er is, komt voort van 't Vlies der (g) zwap-spier, en word in 't voorste en bovenste deel in 't Oor ingeplant. De opperste, komt uit de zit van 't Bekkeneel, en plant zig in 't opperste deel van 't Oor. De agterste, die nu enkelt, dan dubbeld, ja drie dubbeld is, wanneer hy niet ge-een is met de agterhoofst Spieren, komt voort in het Mam-agtige uitsteekzel, en eindigt in 't agtste deel van de (h) schulp.

De Spieren, die *Valsalva* *, toeschryft aan de (i) rand en (k) tegenrand, kunnen volgens myn



(a) Orbita. (b) Bulbus. (c) Pupilla oculi. (d) Musculus orbicularis Brutorum. (e) Nervus opticus. (f) Musculi auris externae. (g) Musculus temporalis. (h) Concha. (i) Tragus. (k) Antitragus.

* Tract. de auditu.
 † Tract. de auditu.
 * Myotom.
 † De Aur. humana.
 * Ibidem.

myn gevoelen, voor geen Spieren worden gekend.

Van de Spieren van 't inwendige Oor.

CCCXVIII. De (a) Spieren van 't inwendige Oor, zyn of van 't (b) hamertje, of van 't (c) stegel-reeps been, en alle zeer klein.

Twee gemeenlyk van 't (d) hamertje, (volgens andere drie.)

De (e) uitwendigen, komt voort van de tenste rand van de been-agtige buis van Eustachius, voortgaande om hoog, en een zints agterwaarts, gaat hy in de Trommel word in 't (f) uitsteekzel van Raven ingeplant en ontspant het Vlies deszelfs.

De (g) inwendige, ingesloten in de Weg van 't opperste van de buis van Eustachius, komt met zyn Pees by 't Ovale venster uit, word ingeplant in 't agterste deel van de hamer, die hy agterwaarts trekt, en spannt de Trommel.

De derde van zommige: schynt eerder een Vezel, als een Spier te zyn.

Den (h) stegel-reeps spier, hy komt voort, met een dik ligchaam, uit de weg van 't Steen-been word terstond dunner, en ingeplant in 't hoek van 't Stegel-reeps-been: en spant deszelfs aangevoegde Vlies.

De Spieren der Lippen.

CCCXIX. De (i) Spieren van de Lippen, twaalf.

Een ronde (k) sluit-spier, de lippen zelf uitrukkende.

(l) Twee paar afbalende Spieren. { Als de (m) juk-beens-spier: wiens begin, 't Juk-been; 't einde, 't hoek van de ronde Spier. De (n) kinnebaks spier, wiens begin: ten deelen van 't krayen-beks uitsteekzel, van 't onderste

(a) Musculi auris internæ. (b) Malleus. (c) Stapes. (d) Malleus. (e) Externus. (f) Apophysis Raviana. (g) Internus. (h) Musculus stapedis. (i) Musculi labrorum. (k) Constrictor labrorum. (l) Duo paria abductores. (m) Musculus zygomaticus. (n) Musculus Buccinator. (o) Processus coronoidis mandibulae inferioris.

vee paar afba-
lende Spieren.

Onder-kaak, ten deelen, alwaar
het Tand-vlees der Maal tan-
den van beide de Kaken ein-
digt; 't einde: gelyk de eerste.
Ook drukt hy de Spyze onder
de Tandten.

Twee paar op-
heffers.

Als de (b) *insnyder*: zyn begin, is
het (c) *Kake-been*, even onder
het (d) *oog-hol*; einde, by de
Snytanden, in de ronde sluit
Spier.

De (e) *honds-spier*: 't beginzel,
is de holligheid, onder 't Juk-
been, in 't Kake-been; het ein-
de de hoek, van de Lip.

Drie neer-
drukkers.

Als, (g) *twee drie-hoekige*: hnn oor-
spronk, 't zydelyke deel van de
onder Kaak: 't einde, de
hoek van de Lip.

Een eenige (h) *vierkante*: oor-
spronk, 't voorste deel van de-
zelve Kaak: einde, in 't ge-
heele onderste deel van de rond-
agtige.

CCCXX. De (i) *spieren* van de Neus, of der De Spieren
van de Neus.
) *neus-gaten*, zyn, of

(l) *Verwyderaars*, (die ook te gelyk optrekken)
weerzyds twee:

De eerste, de (m) *spits-wyze*: hy komt voort van
de Wortel der Neus, is gemeen met de rim-
pelaar der Wynbrauwen: eindigt, in de op-
perste Kraak-beenderen van de Neus.

De tweede, de (n) *mirt-vormige*: zyn begin, is digt
by de sny-spier, wiens deel hy schynt te we-
zen; einde, in de onderste Kraak-beenderen
van de Neus.

O 2

De

(a) Duo paria elevatorum. (b) Musculus incisivus. (c) Os
maxillare. (d) Orbita. (e) Musculus caninus. (f) Musculi de-
pressorii tres. (g) Duo triangulares. (h) Quadratus. (i) Mus-
culus nasi. (k) Musculi narinatum. (l) Dilatatorii. (m) Pyra-
midalis. (n) Myrtiformis.

De (a) zamentrekker, of de (b) ronde neerdrucker, deze is zomet, als in de (c) beesten; maar all zeer klein, en dikwils nauwlyks zichtbaar: voortkomt van de Wórtels der Snytand even onder de Neus: en eindigt in de Vlietgels der Neusgaten. Aan deze komt zeer v te hulp de ronde Spier der Lippen.

De Spieren
van de on-
der-kaak.

CCCXXXI. De (a) Spieren van de onder-kaak zyn zes paar: als

(e) Twee paar neerdruckers, gelyk

De (f) breede spier: welke voortkomt omtr het Sleutel-been, van de Borst, en drie-ho dige Spieren, en word ingeplant in de Onder-kaak: zo nogtans, dat hy zeer dikwils in een Spier-agtig Vlies by na door 't geheele a gezigt uitstrekt.

De (g) twee buikige: zyn begin, is de gr onder 't Mam-agtige uitsteekzel: hy lo met zyn middelpees door de priem-tong-bee spier, en dikwils door de Vlies-agtige r aan 't Tong-been gevoegt, als door een l trol *, en word aan de inwendige (h) A ke-beens vereeniging van de Kin ingeplan

Vier paar Optrekkers.

Het eerste, de (i) slaap-spier: oorspronk, de heele uitgestrektheit der slapen; einde, 't sch pe uitsteekzel van de Kaak.

Het tweede, de (k) kaaww-spier: 't begin, 't c derste deel van 't Juk-been; 't einde, de buit ste opper-vlakte van de hoek van 't Kal been.

Het derde, de (l) inwendige vleugel-wyze: begin, de holligheid van 't Vleugel-wyze u steekzel; 't einde, de inwendige oppervlakte v de hoek der Kaak.

(a) *Constrictor.* (b) *Depressor orbicularis.* (c) *Brutus.*
Musculi maxillæ inferioris. (e) *Duo paria depressorum.*
Platysma myodes. (g) *Biventer sive digastricus.* (h) *Synche*
drosis. (i) *Crotaphitis, sive temporalis.* (k) *Masseter,*
Pterygoides internus.

* Vide Dissert. nostra de Masticatione.

Het vierde, de (a) *uitwendige vleugel-wyze spier*: 't beginzel, de buitenste plaat van 't gezegde uitsteekzel; 't einde, even boven de inplanting van de voorgaande.

CCCXXII. Van 't *Tonge-been*, zynder (b) *vyf paar Spieren*. De Spieren van 't Tonge-been.

Het eerste, de (c) *kauw-tandens Tonge-beens spier*: hy komt voort, van het steunzel van de onder-kaak, by de Kin; zyn einde, is het Ligchaam van 't Tonge-been.

Het tweede, de (d) *Ravenbeks tonge-beens-spier*: hy komt voort by 't Ravenbeks uitsteekzel, uit de opperste top van 't Schouwderblad, en word ingeplant in het Ligchaam (van 't Tonge-been.)

Het derde, de (e) *kin tong-beens-spier*: hy komt voort in 't midden van de Kin, onder de voorgaande, van binnen uit de Krake-beens vereeniging van de Kaak; eindigt in het Ligchaam van 't Tonge-been.

Het vierde, de (f) *borst-beens tonge-beens-spier*: hy begint van 't Borst-been, en Sleutel-been; en word ingeplant in het Ligchaam van 't Tonge-been: en is de tegenwerker van de voorgaande.

Het vyfde, de (g) *priem-tonge-beens-spier*: zyn begin is het priem-agtig uitsteekzel; einde, in de Hoorn en het Ligchaam van 't Tonge-been. Hy word dikwils doorboort van de (h) *twee-buikige spier*.

't *Gebruik* derzelve, blykt ligtelyk, uit de aanmerking van hunne inplantinge.

CCCXXIII. De (i) *Spieren van de tong*, zyn al- De Spieren van de Tong.
tenlyk drie paar *.

O 3

Welkers

(a) Pterygoides externus. (b) Quinque paria musculorum ossis hyoides. (c) Mylo hyoides. (d) Caraco hyoides. (e) Geniohyoides. (f) Sterno hyoides. (g) Stylo hyoides. (h) Digastricus. (i) Tria paria musculorum linguae.

* Optima eorum delineatio ap. Cowper. Myotom. reform. fig. V.

Welkers eerste, de (a) *kin-tonge-beens spier*: hy begint onder de *Kin tonge-beens spier*, hy beweegt de Tong voorwaarts.

Het tweede, de (b) *hoorn tong-spier*: hy begint van het Ligchaam en Hoorn van 't Tongbeen, en is de tegenwerker van de voorgaande.

Het derde, de (c) *priem tongs-spier*, van 't priemagtig uitsteekzel: hy beweegt de Tong naar de zyde agterwaarts.

De (d) *grond tongs-spier*, die zommige hier by doet is een deel van de (e) *hoorn tongs spier*.

En de (f) *kauw-tands tong spier*, is een deel van de (g) *kauw-tants-tonge-beens spier*: hierom is 't juist niet nodig daar byzondere Spieren te maken.

De Spieren van 't Strotten-hoof.

CCCXXIV. De (h) *Spieren van 't Strottenhoof* zyn zeven paar, van hun oorspronk en einde hun namen ontfangende.

Twee *gemeene*: hebbende hzar beginzel buiten de Strot.

Het eerste, de (i) *Borst-beens-schild krake-beens spier* *: hy trekt de Strot naar om laag, verwydert, de spleet van 't Strottenhoof.

Het tweede de (k) *Tonge-beens-schildwyze krake-beens spier*, hy trekt 't Strottenhoof op, sluit 't spleetje van 't Strottenhoof.

Vyf *eigen*: hebbende in de Strot hun begin ende.

Het eerste, de (l) *rings-schildwyze krake-beens spier*.

Het tweede, de agterste (m) *rings-spleet spier*.

Het derde, de zydelyke (n) *rings-spleet spier*.

(a) Genio glossus. (b) Cerato-glossus. (c) Stylo-glossus.
 (d) Basio-glossus. (e) Cerato-glossus. (f) Mylo-glossus.
 Mylo-hyoides. (g) Septem paria musculorum laryngis.
 Sterno-thyroides. (h) Hyo thyroides. (i) Crico thyroides.
 (k) Crico-arytanoides posticum. (l) Crico-arytanoides laterale.

* Nogtans komt deze meerder voort, van 't Sleutel-been als van 't Borst-been.

Het vierde, de (a) *schild-trechters-wyze kraakebeens Spier*, hy fluit met het volgende.

Het vyfden, de (b) *trechters-wyze kraakebeens Spier*: hy komt voort van 't eene trechter wyze kraake-been, en word ingeplant in de andere; en doorsnyden * malkanderen.

CCCXXV. Eertyds telde men vier paar Spieren De Spieren
n 't Keel-gat; dog worden van *Valsalva* gelyk van 't Keel-
262. al gezegt is, zeer vermeerdert †, dewyl gat.

zes paar optelt, en aan dezelve nieuwe namen
eft; welke men, wie begeerig is om deze te weten,
den zelve zien kan. Ik agt, dat ze gemakkelyk tot
) drie paren kunnen gebragt worden: welkers

Twee verwyderen: gelyk het (d) *paar priem-
wyze keel-gats spieren*, het komt voort
van 't begin van 't priem-achtig uitsteekzel, en
word ingeplant in de zyde van 't strotten-
hoofd.

Detweede, 't (e) *Paar hoest-keel-gats spieren*: onder
welke ik bevat dat deel van de strot, 't welk van 't
onderste deel begint, van de beenderen des bekke-
neels, welk deel zommige, naar de verscheidenheid
van de oorspronk, verdeelen: en die vezelen,
die van 't wigge-been voortkomen, 't paar (f)
wigge-beens keelgats-spieren; en die van de vleu-
gel-wyze uitsteekzels, 't (g) *paar vleugel-wyze
keelgats spieren* *, noemen.

Een trekt te zamen: de (b) *slokdarms*, of de
keels-fluit-spier gemeenlyk gezegt. Dese komt weer-
zyds voort van 't tonge-been, schilt-gelyke, en 't
ring-wyze kraake-been van de strot, en omvat de
keel; om deze verscheide oorspronk verdeeld *Valsal-*
va

O 4

(a) Thyro-arytænoides. (b) Ary-arytænoides. (c) Tria paria
musculorum pharyngis. (d) Par stylo-pharyngæum. (e) Par
Cephalo-pharyngæum. (f) Spheno pharyngæum. (g) Pterygo-
pharyngæum. (h) Æsophagus.

* Vid. delineati in Morgagn. advers. Anat. prim. Tab. II.

Fig. i, k.

† Tract. de aure humana, Tab. v. & VI. Cap. II.

* Morgagn. Adversar. Anat. I. vl. 8. & Advers. II. pag. 43.

& 44.

wa dat in drie paaren: welkers eerste hy (a) *tong-beens-keel-spier*; 't tweede, (b) *schilt-gelyke ke-beens-keel-spier*; en 't derde, de (c) *ring-wyze ke-beens keel-spier* noemt, en tekent eenige pees-tige streepen af, gelegen tusschen deze deelen, maar die niet altyd klaar blyken: en hierom hebben deze deelen, liever onder de naam van een deel wlen begrypen.

De Spieren
van de Lel.

CCCXXVI. Wy tellen vier (d) *paar* zeer kleine spieren van de lel, (welke een deel is van de strot)

Het eerste, de (e) *tong lel-spier* van *Valsalva* hy komt weerzyds voort uit de zyde van wortel der tong; en eindigt in de zyde van de lel.

Het tweede, de (f) *keel-gats-lel-spier*: hy komt weerzyds voort uit de zyde van 't keel-gat; en eindigt gelyk de eerste.

Het derden, de (g) *vleugel-wyze inwendige lel-spier*, of de (h) *wigge-beens lel-spier*: hy komt voort dicht by 't opperste deel van 't vleugel-wyze uitsteekzel uit het wigge-been, en eindigt in 't achterste en opperste deel van de lel. Deze wort genoemd van *Valsalva* † *Salpingo-Staphylinus*; om dat hy uit 't deel van de *Buccina* van *Eustachius* voortkomt.

Het vierden, de (i) *vleugel-wyze uitwendige lel-spier*: hy komt voort by de uiterlyke zyde van de voorgaande, hy daalt tusschen beide platen van 't vleugel-wys uitsteekzel, en buigt zyn pees over 't dunne uitsteekzel van de inwendige plaat, gelyk als door een katrol naar 't voorste deel van de lel. Zo dat ze van dat paar naar om hoog en naar vooren, van de anderen naar agtere, en naar de zyden schynt beweging te hebben.

(a) *Hyo pharyngæum.* (b) *Thyro pharyngæum.* (c) *Cricopharyngæum.* (d) *Quatuor paria musculorum Uvula.* (e) *Glossostaphylinus Valsalvæ.* (f) *Pharyngo-staphylinus.* (g) *Pterygo-staphylinus internus.* (h) *Spheno-staphylinus.* (i) *Pterygo-staphylinus externus.*

* De aure human, Cap II.

† Ibidem.

wogen te worden. Deze Spier word genaamt van *Valsalva* de *nieuwe Spier van de Buys* (van *Eustachius*) om dat hy meent dat de Buis van *Eustachius*, gelyk ook de Neusgatē van deze worden verwydert. *

Morgagnius † maakt gewag, van de (a) *ongepaarde spier*, geplaatst achter de lel, die hy bevestigt in byzondere brief beschreven te hebben. En om ik tot nog toe deze beschryving niet hebbe gen, heb ik ook deze Spier nog niet kunnen ont-

ken.
Daar zynder ook, die 't ligchaam zelf van de voor een paar Spieren der lel optellen, de wel-drie-hoekig nederwaarts, onder 't vlies de lel bedende, voortkomen: dat ik hun wel wil toe-

CCCXXVII. De (b) *Spieren des hoofts*, zyn tien De Spieren
des Hoofst,
ren.

Drie paar *Buygers*, weerzyts een, als

De (c) *tepelwyze spier*: hy neemt zyn begin van 't borst- en sleutel-been: en eindigt in de uitterlyke vlakke van 't tepelwyze uitsteekzel.

De (d) *voorste groote rechte spier*: hy komt voort van de vyf dwerze uitsteekzels der onderste wervei-beenderen des hals, en word ingeplant in 't been van 't achterhoofst, voor des zelfs knokkel-achtige uitsteekzels. Ziet Aanmerkinge (28 *.)

De *voorste (e) kleine Rechter*, of *knikkende Spier van Cowperus* *: zyn begin, is 't voorste deel van den hoofd-drager, hy schuilt onder de voorgaande, en wort digt achter hem, in 't been van 't achterhoofst ingeplant.

O 5

Vyf

a) *Musculus azygos Uvulae.* (b) *Decemparia musculorum ca.*
s. (c) *Mastoideus.* (d) *Rectus major anticus.* (e) *Rectus*
ior anticus.

Drakius antropol. pag. 590.

Adversar. Anat. I. v. 8. & *Advers.* II. pag. 35.

Cowper Myotom. Fig. III. lit. i.

Vyf Paar (a) *uitstrekkers*, behalven de gemeen-
van den hals.

Het eerste, de (b) *spalk-wyze*: hy komt voort
van de drie onderste wervel-beenderen van
hals, en van de vyf bovenste der rug.
wordt ingeplant boven het tepelwyze uitsteek-
zel.

Het tweede, de (c) *samen-gevolgten*: zyn
begin de drie opperste wervel-beenderen van
rug, en de zes onderste van den hals: g
gen onder de eerste, hy word in 't acht-
hoofts-been, naast de eerste, ingeplant.

Het derden, de (d) *agterste groote rechte*:
begin, 't doorn-achtige uitwas van
hoofd-draayer; einde, het agter-hoofts-bee-

Het vierden, de (e) *achterste kleyne rechte*:
begin, de doorn-achtige uitbulting van
hoofdtrager; 't einde, onder de eerste.

Het vyfde, de (f) *kleine schuinze*: zyn begin
de dwerze uit-was van den hoofd-draayer
einde, boven de groote rechte Spier.

Een paar (g) *groote schuinze* omdraayers: haar
begin, het doorn-achtige uitwas van den hoofd-
drayer; hy wordt schuins opklimmende, in
dwerze uitwas van den hoofdtrager ingeplant.

Een paar na de zyde buigende, (h) *rechte zydelyke*
naamt*: zyn begin, is de bovenste oppervlakte
't dwerze uitwas van den hoofdtrager;
klimt recht op, met een kort, doch dik
chaam, en word ingeplant, in 't been van
achter-hoofd, by de groef van 't Mam-ac
uitsteekzel.

Vier paar
Spieren des
hals.

CCCXXVIII. Gemeenlyk telt men (i) vier paar
spieren des hals.

T

(a) *Quinque paria musculorum extensorum.* (b) *Splenii*
(c) *Complexus.* (d) *Rectus major posticus.* (e) *Rectus major*
posticus. (f) *Obliquus minor.* (g) *Obliquus major.* (h) *Rectus*
lateralis. (i) *Quatuor paria musculorum colli.*

* *Ibidem, lit. K.*

Twee paar Buygers: namentlyk

Het eerste, de (a) *ongelyk zydyge Spier*: de welke zyn begin neemt van de eerste, tweede, en zomtyds derde rib, en word ingeplant in de dwerze uitteekzels van de wervel-beenderen des hals. Van *Fallopins*, en andere, wort hy gestelt onder de oplichters van de borst, ook niet zonder reden: want tot beider gebruik kan hy dienen. De Engelze maken van deze drie spieren, onder de naam van de *eerste*, *tweede*, en *derde ongelykzydigen*: om dat hy dikwils zeer gemakelyk in drie deelen kan verdeeld worden.

't Tweeden, de (b) *lange spier*: hy komt voort van 't ligchaam der vyf opperste wervel-beenderen van de rug, en word ingeplant in alle de wervelbeenderen van den hals.

Men telt ook gemeenlyk twee paar *uitstrekkers*, de (c) *dwerze* en de (d) *doornachtige* genaamt*, die echter zonder recht van de gemeene uitstrekker van den rug en lendenen, de *langste* van den *rug* genaamt, worden onderscheiden. van de welke wy daadlyk om laag.

By deze heeft *Cowperus* †, eerstelyk nog vyf paar uitstrekkers vervoegt, de (e) *tusschen-doornige van den hals* genaamt: die voort-komen van 't opperste deel des doorn-achtigen uitwas van de vyf onderste wervel-beenderen des hals, en yder derzelve word ingeplant in 't onderste deel van 't doorn-agtige uitwas van 't naast gelegene wervel-been. Ten tweeden heeft hy tusschen de dwerze uitwasien van den hals, spieren ontdekt, by na gelyk aan de voorgaande, den hals naar de zyde bewegende, die hy (f) *tussen-dwers-spieren* noemt*: die egter schynen deelen van de (g) *ongelykzy*

* (a) Scalenus. (b) Longus. (c) Transversale. (d) Spinale. Interspinales colli. (f) Inter transversales. (g) Scalenus.

† Cowper Myotom. Fig. VIII. i. & k.

‡ Ibidem L. L.

§ Transact. Anglic. Vol. 21. pag. 122.

lykzydige , of ten minsten van deze niet v
verschillende, te zyn.

De Spieren
van 't Schou-
derblad.

CCCXXIX. De (a) spieren van 't schoud
derblad, zyn by ons vyf paar:

Het eerste, den (b) *Oplichter*, of de (c) *sp*
van geduldigheid: hy neemt zyn oorspron
van de dwersse uitwassen van 't eerste, twe
de, derde en vierde wervel-been van den ha
en eindigt in de opperste hoek van 't scho
derblad.

Het tweeden, de (d) *tafel*, of (e) *monniks-k*
spier: beginzel, 't been van 't achterhoo
de doorn-achtige uitwassen van den hals,
zeven of acht van den rug; 't einde, de doc
van 't schouderblad, deszelfs hoeft en 't sleut
been. Om 't verscheide beloop der Vezele
kan hy volgens de verscheide werking der z
ven, 't schouderblad opheffen, neerdrukken
achterwaarts halen*.

Het derden, de (f) *Tar-bots-gelyke spier*: 't be
de vyf onderste doorn-achtige uitwassen (e
Wervelbeenderen) des hals, en de drie opp
ste van den rug, onder de voorgaande:
loopt schuins onder hem voort, en word
geplant in 't geheele steunzel van 't schoud
blad: die hy achterwaarts beweegt.

Het vierden, de (g) *Saag*, of (h) *voorst*
getande, of (i) *kleine-borst-spier*: hy ko
voort, met tand-wyze beginzelen, van de tv
de, derde, vierde en vyfde ware rib, ond
de groote borst-spier; eindigt in 't (k) *rav*
beks-uitsteekzel van 't schouderblad.

Het vyfde, de (l) *groote voor-zaag*, of *getan*
spie

(a) *Quinque paria musculorum scapulae.* (b) *Elevator.*
Musculus patientiae. (d) *Trapezius.* (e) *Cucullaris.* (f) *Rho*
boides. (g) *Serratus.* (h) *Dentatus minor anticus.* (i) *P*
toralis minor. (k) *Processus coracoides scapulae.* (l) *Serra*
major anticus, sive dentatus major anticus.

* Chefelden onkent deze verscheide werkingen, en bet
dat 'er geen spier in een deel kan werken, als 't andere rust,
oordeeld dat deze alleenelyk dient, om de Schouderbladen
terwaarts te trekken, of tot malkanderen te brengen.

spier, hy komt ook met tand-wyze beginzelen, van alle de ware ribben, en van de twee opperste bastaart-ribben voort; en eindigt in 't steunzel van 't schouderblad.

Deze twee bewegen 't schouderblad voorwaarts nederwaarts: en worden ook van veele onder de lichters der ribben gerekent. Dog dit gebruik kunnen te weeg brengen, wanneer 't (a) *schouderblad*, of den (b) *opligter* (c) *tafel*, en (d) *tar-*
spier wordt gevestigd, en onbeweeglyk gehou-

l.
CCCXXX. De (e) *Spieren* van de *Adembaling*, wyderen de borst, of trekken ze te zamen.

De Spieren
van de A-
demhaling.

De verwyderaars werken te zamen, en zyn 't (f) *middel-rift*, van 't welk al gehandelt is. (vs. 257.)

(g) *Vier-en-veertig tussen-ribbigen*, in yder tusschen-ruimte der ribben twee, een uitwendige, en een inwendige: welkers begin is de onderste rand van de opperste rib; en het einde, de opperste rand van de volgende rib. De *Vezelen* van de uitwendige, loopen voorwaarts; van de inwendigen schuins achterwaarts, en zy heffen de ribben op.

De (h) *boven-ribbigen* van *Verheyen**, eerstelyk, de (i) *korte*, weerzyds twaalf: 't begin de dwerze uitsteekzels van de elf wervel-beenderen van den rug, en van een, namentlyk van de onderste des hals: zy worden schuins ingeplant, in 't achterste deel van de ribben.

Ten tweeden, de (k) *Lange*, drie of vier: 't zelfde begin, van 't zevende, achtste, negende en tiende *Wervelbeen*; einde, in de negende, tiende, elfde en twaalfde rib. †

De

a) Scapula. (b) Elevator. (c) Trapezius. (d) Romboides. Musculi respirationis. (f) Diaphragma. (g) Quadragesimae tur musculi intercostales. (h) Supercostales Verheyen. Breves. (k) Longi.

Anatom. Tab. XXXV. Fig. I. c, e, f f.
Ibidem Fig. 3. a, b, c, d, e.

De (a) *Onder sleutel-beens-spier*; deze komt voort van 't onderste deel van 't sleutel-been by de top van 't schouder-blad, en eindigt 't voorste deel van de opperste rib en in borst-been.

De (b) *opperste achter Saag-spier*: hy komt voort, met een dunne en breede pees, van twee onderste wervel-beenderen des hals, van de twee opperste der rug: hy eindigt de tweede, derde en vierde rib*.

De (c) *grootte voor-zaag-spier*: (vs. 329.) wordt van veele alhier weder by gebragt. Maar omdat dat het schouderblad beweeglyker is als ribben, behoort het beter tot het schouderblad. Nochtans, ontkennen wy niet, dat hy ook aan de ademhaling kan dienen.

De (d) *ongelyk zydige spier* van den hals, van welke wy reeds boven (vs. 328. gehandeld hebben.

De (e) *Samen-trekkers*, of (f) *Neerdrukkers*, halven de spieren des buiks, tot dit werk dienend zyn

De (g) *onderste achter-zaag-spier*: hy komt voort met een breede pees van de drie onderste wervel-beenderen der rug, en van de twee opperste der lendenen; hy eindigt in de vier onderste bastaard-ribben: en omvangt de uitstrekking van de rug, gelyk een scheede, op dat hy de Vezels, in de grootte bewegingen van elkander, niet zouden afscheiden.

De (h) *drie-hoekigen van 't borst-been*: hy komt voort van 't onderste en inwendigste deel van 't borst-been, en wordt wederzyds ingeplant in de kraak-beenderen van de vierde, vyfde, zesde en zevende rib. *Verheyen* heeft deze in versch

(a) Subclavius. (b) Serratus posticus superior. (c) Serratus major anticus. (d) Scalenus colli. (e) Constrictores. (f) Depressores. (g) Serratus posticus inferior. (h) Triangularis sterni.

* Misschien strekt deze spier den Hals ook uit.

den verdeeld, en noemtze (a) borst-beens ribspieren.*

De (b) onder-ribs-spieren van *Verheyen*, zyn te zien als 't borst-vlies is weggenomen, wederzyts zes, zeven, acht, of negen; zy komen niet ver van de hoofjes der ribben voort, klimmen schuins op, en eindigen in de opperste rib, nu in de naatste, dan in de tweede. † Dat deze Spieren van *Eustachius* al zyn afgetekent geweest, wyft *Morgagnius* aan.*

De (c) heilige-lenden-spier, of deel van de gemeine uitstrekker der rug, (vers 331.) helpt ook tot de zamen-trekking: om dat hy aan 't achterste deel der ribben word ingeplant.

CCCXXXI. De (d) Spieren van de rug en lenden zyn gemeen.

De Spieren van de Rug en Lendenen

De (e) uitstreckers, worden wederzyts gemeenlyk drie getelt: gelyk

De eerste, de (f) heilige lenden-spier: wiens begin, 't heilig been en 't agterste uitsteekzel van het darm-been; 't einde, in de ribben.

De tweeden, de (g) langste van de rug: 't begin, op dezelfde plaats: einde, in alle de Wervelbeenderen van de rugge-graat.

De derden, de (h) half-gratige: oorspronk het Heilig-been, en de Wervel-beenderen der Lendenen: einde, in de opperste Wervelbeenderen der Borst. Maar dewyl deze alzo aan malkander vast zyn, dat zy zonder scheuring niet geheel kunnen gescheiden of verdeelt worden, ende ook tot een en dezelfde werking dienen, worden zy met meerder

a) Sterno costales. (b) Infracostales Verheyeni. (c) Sacrolumbaris. (d) Musculi lumborum & dorsi. (e) Extensores. (f) Sacrolumbaris. (g) Longissimus dorsi. (h) Semiosus.

Loc. cit.

Ibidem Fig. III. d, d, e, e.

Advers. Anat. II, pag. 36. Vid. *Maggeti Theat. Anat. Tab. Lach. XVI. Fig. II.*

meerder reden voor eene gemeene uitstrekking van de Lendenen, Rug en Hals gedenken*.

De (a) *Buigers*, behalven de Spieren van de Buik, dienende tot de buiging, is'er weer een eige buiger, de (b) *vierkante Spier lendenen* gezegt: wiens begin, in 't achterste opperste uitsteekzel van 't darm been; einde de dwerze uitwassen van de Wervel-beender lendenen en de laatste bastaard rib. By d' word nog een andere buig-spier van de Engsche (gevoegt) *, de (c) *kleine lenden-spier* naamt, welk voortkomt met een dunne pees 't darm-been, en word ingeplant in de zyde 't eerste Wervelbeen der Lendenen. Doch d' spier ontbreekt dikwils. Maar de (d) *vierkante spier* schynt ook te helpen tot de opheffing van de ongenaamde beenderen, als wy gaan

De Spieren
van den arm.

CCCXXXII. De (e) *Spieren* van den arm, opperarm zyn negen.

(f) *Drie* opheffers van den opperarm

De eerste, de (g) *drie hoofdige spier*: komt voort van 't sleutel-been, van 't hoefdoorn van 't schouderblad: eindigt, omtr vier vingeren breedt onder den hals van opperarm-been.

De tweeden, De (h) *boven graatige*: zyn gin, is de holligheid boven de doorn van schouderblad; 't einde, de hals van 't opperarm-been.

De derden, de (i) *Raven-beks-arm-Spier*: oorspronk, het (k) *raven-beks-uitsteekzel*

(a) Flexores. (b) Quadratus lumborum. (c) Psoas par
(d) Quadratus. (e) Musculi Brachii vel humeri. (f) Triceps
vatores. (g) Deltoides. (h) Supra spiratus. (i) Corachia-
coralis. (k) Processus coracoides.

* Cheselden wyft aan in zyn Anatom. pag. 73. Dat door 't opleggen der handen op de Lendenen, als wy voortgekan ontdekken, dat deze Spieren ook by beurten werken met de ongenaamde Beenderen op te ligten.

† Cowper. Myotom. Keils Anatomy, Drake Antropologia Cheseldens Anatomy p. 73.

het ſchouder-blad; einde, 't middel deel van het arm-been.

a) *Drie Neerdruckers:*

Den (b) *onderschouderblats ſpier*: 't begintzel de geheele inwendige oppervlakte van 't Schouderblad; einde, 't inwendige deel van 't hooft des arm-beens.

Den (c) *grootte ronde of langwerpige ronde ſpier*: zyn begin, de onderſte hoek van 't Schouderblad; einde, drie vingeren onder 't hooft van 't arm-been.

Den (d) *breetſte van den rug*, ook den (e) *aars-krauwter* genaamt: zyn begin, de doorn-agtige uitwaſſen van de Lendenen, en de drie onderſte van de Rug, hy voegt zyn Pees met de eerſte, en word in de zelve plaats ingeplant.

Den (f) *nabaalder*, de (g) *grootte borſt ſpier*: zyn begin, 't Sleutel-been, borſt-been, en alle de ware ribben; 't einde, is ontrent vier vingeren breed onder 't hooft van 't arm-been.

Wy oordeelen dat deze werking word bevordert van de (b) *Ravenbeks arm-ſpier*, en de werking van de drie-hoofdige, van 't opperſte deel van deze borſt-ſpier: (die veeltids gelyk als een byzondere ſpier is).

Twee (i) *afbaalders:*

Den eerſten, den (k) *ondergraatige ſpier*: zyn begin, de holligheid onder de doorn van 't Schouderblad.

Den tweeden, den (l) *kleine ronde, of lang-ronde ſpier*: zyn begin, de onderſte rand van 't Schouderblad, deze twee maken eigentlyk maar eene ſpier uit, ende ook maar eene Pees, die ingeplant word in 't agterſte gedeelte van de Hals des arm-beens.

P

CCCXXXIII.

a) Tres depreſſores. (b) Infracapularis. (c) Rotundus, ſteres major. (d) Latiffimus dorsi. (e) Anifcalptor. (f) Auctor. (g) Pectoralis major. (h) Coraco-brachialis major. (i) Duo abductores. (k) Infracapularis. (l) Rotundus, teres minor.

De Spieren
van de onder
of voor-arm.

CCCXXXIII. De (a) spieren van den onder

voor-arm, zyn zes.

(b) Twee buigers:

Den eersten, den (c) twee-hoofdigen: die eene hoofd voort komt van 't Ravenitsteekzel; met 't andere, van 't hoofd Schouderblats. Dit daalt neder langs de van 't Arm-been, word vleezig, en vere met het eerste, en eindigt in 't bultje van kleine Ellepyp, digt onder deszelfs bovenhoofje.

Den tweeden, den (d) inwendige arm-spier komt voort, even onder 't einde van de driedige Spier, en word ingeplant in 't bultje de groote Ellepyp, digt onder deszelfs venste hoofje.

(e) Vier Uitstrekkers:

Den eersten, den (f) lange: hy komt voort van onderste rand van 't Schouderblad.

Den tweeden, den (g) korte: hy begint van de tenste kant van 't Arm-been.

Den derden, den (h) buitenste arm-spier: hy b naast de voorgaande van de inwendige van 't Arm-been. Deze drie Spieren veren hun Peezen, en maken gelyk als een hoofdigen, die in 't agterste deel van den leboog word ingeplant, die bequaamlyk de drie-hoofdige arm-spier kan genaamt den.

Den vierden, den (k) Elleboogs spier: 't begint uitwendige Knokkel van het Arm-been; 't eindigt komt onder de voorgaande.

De Spieren
van de klei-
ne Ellepyp.

CCCXXXIV. De (Spieren) van de (l) kleine Ellepyp zyn vier.

(m) Twee voor omkeerende spieren.

(a) Musculi cubiti sunt VI. (b) Flexores duo. (c) Biceps
(d) Brachialis internus. (e) Quatuor extensores. (f) Longus
(g) Brevis. (h) Brachialis externus. (i) Triceps Brachii
(k) Anconæus. (l) Quatuor musculi Radii. (m) Duo pronatores.

Den (a) *ronde*: die voort komt van de inwendige Knokkel van 't Schouderbeen; eindigt, by na in 't midden van de kleine Ellepyp.

Den tweeden, den (b) *vierkante*: zyn begin is 't onderste deel van de (c) *grootte Ellepyp*, einde, regt over, in 't onderste deel van de (d) *kleine Ellepyp*.

) *Twee agter omkeerende spieren*:

Den eersten, den (f) *lange*: beginzel, de uiterste kant van het Arm-been; einde, het onderste hoofje van de kleine Ellepyp*.

Den tweeden, den (g) *korte*: hy komt voort van 't opperste deel van de grootte Ellepyp, en word ingeplant in 't opperste deel van de kleine Ellepyp, die hy in 't geheel omvat.

CCXXXV. De (b) *spieren van de voorhand*, vier:

De Spieren van de Voorhand.

) *Twee buigers*: voortkomende van de inwendige Knokkel van 't Arm-been.

Den eersten, den (k) *inwendige kleine Ellepyps spier*: hy eindigt in een beentje van de voorhand, digt by den duim.

Den tweeden, den (l) *inwendige grootte Ellepyps spier*: hy eindigt in 't binnenste beentje van de voorhand.

m) *Twee uitstrekkers*: die haar oorspronk nemen van de buitenste Knokkel van 't Arm-been: namentlyk

Den eersten, den (n) *uitwendige kleine Ellepyps spier*, of (o) *twee hoornige*: die ingeplant word, in 't eerste en tweede been van de Na-hand.

P 2

Den

) Rotundus. (b) Quadratus. (c) Ulna. (d) Radius. (e) supinatores. (f) Longus. (g) Brevis (h) Musculi caruatuor. (i) Duo flexores (k) Radizus internus. (l) Uls internus. (m) Duo extensores. (n) Radizus externus. Eicornis.

Deze Spier kan ook helpen om den Elleboog of onderarm te gen.

Den tweeden, den (a) uitwendige groote Ellepyp-spier: hy eindigt in 't been van de Naad, dat de Oor-vinger ondersteunt.

Indien deze (b) twee spieren van de kleine Ellepypen gelyk werken, de (c) groote Ellepyp-spiere rustende, word de hand uitwaarts bewogen: tegendeel, indien de twee groote Ellepyp-spiere te gelyk werken, de kleine Ellepyp-spiere rustende, word de hand inwendig bewogen. Deze Spieren worden ook door de zo genaamde (d) ringwyze band op dat de werking der zelve des te geschiede: welke band egter niet zo zeer rond, als wel een gemeen Vlies is afsluitende, alle de Spieren gelegen in de onder-arm.

De Palm-Spiere.

CCCXXXVI. De (f) Palm-spiere zyn te gelyk die deszelfs Toesluiters geloofd worden: naar

Den eersten, den (g) lange Palm-spieer: zyn ginzels, is de inwendige Knokkel van 't (h) been; einde, in de Palm, met een uitgestrekte Pees.

Den tweeden, den (i) vierkante vleesigen, korte Palm-spieer: is gevoegt in de (l) achte Pees van de lange Palm-spieer, te gelyk de afhalende Spier van de Oor-vinger. Deze Spieren schynen de Buigers van de Voorhand te helpen*.

De Spieren der Vingern.

CCCXXXVII. De (m) spieren van de Vingern der hand: zyn gemeene, of eigenen:

De Gemeene zyn

(a) Ulnaris externus. (b) Duo muscoli Radici. (c) Musculus ulnaris. (d) Ligamentum annulare. (e) Cubitus. (f) Flexor digitorum manus. (g) Palmaris longus. (h) Os humeri. (i) Caro quadrata. (j) Palmaris brevis. (l) Aponeurosis palmaris longi. (m) Musculus digitorum manus.

* In 't Jaar 1717. hebbe ik in een publieke Ontleding een Mannelyk ligchaam ontdekt, dat deze Spier wederzyds brak, in alle byde de Handen, het welk andere Schryvers voornamentlyk van de eerste, hebben aangetekent.

(a) *Buigers* van de Slag-ordens.

Van de eerste, de vier (b) *worm-gelyke spieren*: dewelke zeer diep voortkomen van de Pezen, en worden ingeplant in de zyden van de eerste Slag-order, gelegen naar de duim.

Van de tweede (order) de (c) *hooge* of (d) *doorboorde spier*: zyn begin, is de inwendige knokkel van 't arm been, en de kleine Ellepyp; hy word verdeeld in vier Pezen, die in de tweede slagorder van de vier vingers worden ingeplant.

Van de derde (order) de (e) *diepe* of (f) *doorborende*: zyn begin, 't opperste en middelste deel van de groote Ellepyp; ook verdeeld in vier Pezen, hy doorboort de Pezen van de voorgaande, en eindigt in 't begin van de derde slag-order, van de vier vingers*.

Den (g) *uitstrekker* van alle de drie ordens, word de (h) *gemeene uitstrekker* genaamt: wiens begin is de buitenste knokkel van 't arm-been, ende het agterste deel van den kleine en groote Ellepyp; hy word daar na verdeeld in vier Pezen, doorgaande onder de Band van den Voorhand: welkers einde is, 't agterste gedeelte of bulting van alle de Slag-ordens der Vingers.

(i) *Drie naarhalende*, (namentlyk naar de duim) (k) *inwendigen tusschen-beenigen* genaamt: die voortkomen van de Beenderen der Na-hand, en eindigen in de buitenste zyde van de eerste Slag-order.

P 3

(a) *Drie*

(a) Flexores primæ phalangæ. (b) Musculi quatuor lumbricis. (c) Sublimis. (d) Perforatus. (e) Profundus. (f) Perforatus. (g) Extensor omnium trium phalangerum. (h) Extensor communis. (i) Tres adductores. (k) Interossei interni.

Deze twee Spieren lopen onder de dwerze band van de voorhand, en derzelve Pezen, ingesloten in een sterke vliesge Scheede, worden aan de Beenderen der Vingers gezet.

(a) Drie afhalende, genaamt de (b) *uitwendige tusschen-beenige*; zy kómen voort van de Beenderen der Na-hand, worden ingeplant in de binnenste zyde de eerste Slag-order.

De eigene
Spieren van
den Duim.

CCCXXXVIII. Vyf (c) *eigene (Spieren) van duim.*

Den eersten, den (d) *buiger*: zyn begin, 't middelste deel van de kleine Elle-pyp; einde de derde Slag-order.

Den tweeden, den (e) *uitstrekker*, (f) *twee beenige* of (g) *drie-boornige* gezegt: hy komt voort in 't agterste en middelste deel van de groote en (i) *kleine elle-pyp*, en eindigt in de eerste, tweede en derde (k) *slag-order*.

Den derden, den (l) *duims palm-spier*, of *afhalende spier*: wiens oorspronk is de dwarsband, de Beenderen van de Voorhand menvoegende, en het einde, de eerste en tweede Slag-order. In deze Spier zyn de *zaat-beentjes* van den Duim gemeenlyk ingevoegt.

Den vierden, den (n) *onder-palm spier*: hy begint naast de voorgaande, van de zelve band digter naar 't hol der hand, en eindigt in 't onderste hoofje van de eerste slag-order: Deze word van veelen overgeslagen, om dat voor een deel van de voorgaande kan gekent worden.

Den vyfden, den (o) *tegen-palm spier*, of de *afhalende*: hy komt voort van 't Been der Na-hand van de middelste Vinger, en wordt ingeplant in de eerste en tweede Slag-order*.

CCCXXXIX

(a) Tres abductores. (b) Interossei externi. (c) Musculus quinque proprii pollicis. (d) Flexor. (e) Extensor. (f) Bicipitis. (g) Tricornis. (h) Ulna. (i) Radius. (k) Phalanga. (l) Thenar, sive abductor pollicis. (m) Offa sesamoidea. (n) Oppothenar. (o) Antithenar. (p) Adductor.

* Men moet aanmerken, dat dikwils in de Spieren van den Duim veranderingen voorkomen op gelyke wyze als in de Spieren van de hand.

CCXXXIX. (a) Twee zyn eigen, aan de wys-
er: Spieren van
de wys-
vinger,

den eersten, den (b) *uitstrekker*, of (c) *aan-wy-
zer*: zyn begin: van 't midden van de groo-
te Elle-pyp, en 't zelve einde met de geme-
ne *Uitstrekker*.

den tweeden, den (d) *nabalende*: zyn oorspronk,
is de eerste Slag-order van den Duim, en 't
eerste Been van de Na-hand; einde, de eer-
ste Slag-order van de wys vinger *.

CCCXL. (e) Twee eigen aan den oor-vinger: Spieren van
de Oor-
vinger.
Den eersten, den (f) *eigen uitstrekker*, die een
deel schynt te wezen van de gemeene *Uit-
strekker*.

Den tweeden, den (g) *aftrekker*: wiens begin,
het buitenste Been van de Na-hand, einde,
de buitenste zyde van de eerste Slag-order †.

Veelen voegen 'er een (h) *eigen na-haalder* by,
deze schynt alleen een deel van de eersten te
zen.

CCCXLI. Wy keeren nu weder van de *Armen*
r de *Buik*, om de Spieren tot hem behorende
te beschryven, en van daar zullen wy voort-
n naar de *Voeten*.

CCCXLII. Van de (i) *spieren des buiks*, is reets
rs 205, en van die der (k) *kittelaar* Vers 233.
P 4 gehan-

(a) Duo musculi proprii indicis. (b) Extensor. (c) Indica-
(d) Adductor. (e) Duo proprii musculi auricularis. (f)
ensor proprius. (g) Abductor. (h) Proprius adductor. (i)
sculi abdominis. (k) Clitor.

van de andere vingeren. Zodanig, dat 'er geene Beschry-
g derzelve kan gegeven worden, die met alle onderwer-
overeen komt: want de *Uitstrekker* van den Duim is zom-
s tweehoornig, zomtyds driehoornig: dikwils worden 'er
ze buigers gevonden, gelyk Cowper in zyn Myotom. pag.
5. heeft aangemerkt, ende alzo worden 'er ook veranderingen
in de andere Vingeren waargenomen.

* In de Pees van deze Spier, hebbe ik al te mets alwaar
loopt over 't hoofje van 't Been der Nahand, deze Vinger
dersteunende, een Zaad-beentje ontdekt.

† In deze Spier word dikwils een Zaad-beentje gevonden,
ons afgetekent, in de eerste Tafel, Afbeeldzel 5. Let-
C.

gehandeld: zo dat hier de Spieren van de (a) *testes*, (b) *roede*, (c) *pisgang*, (d) *aars*, (e) *blaas* van de (f) *scheede der Lyfmoeder* zyn te beschryven.

De Spier van de Bal.

CCCXLIII. Den (g) *opshortende*, of (h) *opstijgende spier van de bal*, is een dunne reeks spier-vezelen, die voortkomen van de schuins klimmende Spier des Buiks, by die zelve plaats alwaar hy word doorboort van de Zaad-vat. Hier van daan daalen zy met de (i) *scheut van de pens-zak*, aan welke zy vast zyn zamen gevoegd in 't zakje neder, en worden boven 't Scheede-vlies 't welk de Bal bekleet, uitgespannen. Wanneer deze worden zamengetrokken, heffen zy de Bal. In de zeer uitgeteerde Ligchamen is deze Spier dikwils zo dun, dat hy heel bezwaarlyk te vinden is.

De Spieren der Roede.

CCCXLIV. De (k) *spieren der roede*, zyn eiylyk maar twee, namentlyk

Den (l) *opregters*, die weerzyds voortkomen van de Beenderen der Heup, en elk in 't Zenuwtig Ligchaam der Roede, van haar zyde worden geplaatst. Welke, als zy tegelyk werken, drukken de Ader van de Rug der Roede tegens de Beenderen van de Schaamheid, weer houden de Vloey van 't Bloed uit de Roede, en maken aldus desze Opregting. Dog de (m) *helpende* en de (n) *dwarsen spieren*, die wy boven (Vers 229.) als Spieren van de Roede hebben beschreven, om dat zy gentyk tot de (o) *water-weg* behooren: daerom zullen wy deze nu beschryven onder de Spieren van de Water-weg.

De Spieren van de Pis-weg.

CCCXLV. De (p) *Spieren van de Pis-weg* zyn, of Verwyderaars, namentlyk

(a) Testes. (b) Penis. (c) Urethra. (d) Anus. (e) Vesiculae. (f) Vagina uteri. (g) Musculus cremaster testiculi. (h) Musculus elevator testiculi. (i) Processus peritonæi. (k) Musculus duo proprii penis. (l) Erectores. (m) Acceleratores. (n) Transversales. (o) Urethra. (p) Musculi Urethrae.

Den eersten, de (a) *dwerse**: Zy komen weerzyds voort uit 't uitsteekzel van de beenderen der heup, en worden in 't agterste deel van den Bol der Pisgang ingeplant: welke zy door hun werkinge opspannen.

Den (b) *agterste verwyderaar*: hy spruit uit het voorste deel van den Aars-fluiter, en word in 't agterste deel van den Bol der Pis-gang ingeplant. Deze Spier is voortyds gehouden geweest voor een deel van de Sluit-spier des Aars, uitgestrekt tot aan den Bol van de Water-weg; maar *Littrius* heeft hem 't eerst voor een byzondere Spier erkent ende ook beschreven †. Deze Spier schynt een tegenwerker van de opregters der Roede, dewyl hy de Roede naar de uitschieting van 't Zaat, van 't Schaam-been te rug trekt, en alzo den vrye Weervloed aan 't bloed weder geeft.

De (c) *zamentrekkers*, zyn de zo gezegde, (d) *Helpers*, of *voortzetter*s der Pis: zy komen voort ten deelen van de voorgaande Spier; ten deelen, van 't opperste deel van den Bol der Water-weg: daar na lopen zy rontom den geheele Bol, en 't onderste deel van de Pis-weg; en in 't voorste deel scheiden zy weerzyds van elkanderen af, en worden in dat sterke Vlies, bekleedende de holle Ligchamen, ingeplant. Zo dat zy werkende 't agterste deel van den Pis-gang toetrekken, waar door zy het Water uit de Pis-weg, en voornamentlyk het Zaad in de Byflaping, met een groote kragt uitdryven.

CCCXLVI. De (e) *spieren van den aars* zyn De Spieren van den Aars.

P 5

Den

Aars.

a) Transversales. (b) Dilator posticus. (c) Constrictores. Acceleratores urinæ. (e) Musculi tres ani.

† Bidloo Anat. Tab. XLVII. Fig. 5. i. Cowper. Myotom. Form. Fig. XXXII. Let E. E. Drak Antropol. Tab. VI. & I. E. E.

Hist. Acad. Reg. Ab. 1700.

Den eerften, den (a) *sluit-fpier*, die een Spier is, beftaande uit Rings-wyze Vezels, den Aars twee of drie Vingeren breet omkleedende, belettende de onvrywillige afgang.

Den tweeden en derden, twee (b) *opligters*, zwaart breet: komen weerzyds voort uit het Schaam-Heup-, Heilig- en Staart-been, en worden den Sluit fpier ingeplant.

De Spieren van 't Steert-been.

't (c) *Steert-been*, heeft volgens waarneming van *Cbefelden* *, en *Morgagnius* †, ook een Paar eigen Spieren, dat weerzyds uit de fcherpe agterfte Uitvoert van 't Heupe-been voortkomt, en in 't Steert-been word ingeplant. Deze Spieren trekken dit been voort waarts, en komen dus den Opligters van den Aars hulp, en brengen dat been in zyn natuurlyke ftat wederom.

De Spieren van de Blaas.

CCCXLVII. De (d) *spieren van de blaas* zwaart twee.

Den eerften, den (e) *fluiter van de blaas* wel (Vers 222.) befchreven is.

Den tweeden, den (f) *uitdryver der pis*, van zomtijde genaamt: die niet anders is, als een Spieragtige Rok van de Blaas, den tegenwerkende van de Sluit-fpier, waar door de Pis uit de Blaas word uitgedreven *.

De Spieren van de Scheede der Lyfmoeder.

CCCXLVIII. De (g) *sluit-fpier van de Lyfmoeder*, is een verzameling van Spier-vezelen, ingepende om den Mond van de Scheede, aan den Kintelaar en 't Schaam-been loffelyk gehegt, door welke de Mond van de fcheede in de byflaping vernauwt word, en de Roede lieffelyk omvangt.

W:

(a) *Musculus sphincter ani.* (b) *Musculi duo levatores. Os Coccygis.* (d) *Duo musculi vesicæ.* (e) *Sphincter vesicæ.* (f) *Detrusor urinæ.* (g) *Musculus sphincter vaginæ uteri.*

* *Anat.* pag. 85.

† *Adversar. Anat.* III. pag. 94.

* *Bianchus* beschryft, pag. 414 en de volgende in 't Ontleedkundig Schouw Toneel van *Mangetius* nieuwe oplichtende, en nedrukkende Spieren van de Blaas, en tekent dezelve in twee Tafels af: maar hy word van *Morgagnius* in *Advers. Anat.* I. pag. 75. tot aan 't einde wederleyt.

ar van ik het ook agt te geschieden, dat deze
nd altyd nauwer is als 't andere deel der
eede.

CCCXLIX. De (a) spieren van de Dey zyn veer- De Spieren
van de Dye.

b) Drie buigers :

Den eersten, den (c) lenden-spier: hy komt voort
van 't eersten, tweeden, derden en vierden
Wervelbeen der Lendenen.

Den tweeden, den (d) darm-beens-spier: zyn be-
gin is, de inwendige holligheid van 't Darm-
been, 't einde van alle beide, de kleine
drayer.

Den derden, den (e) loot-verwige spier: zyn
begin, 't opperste deel van 't Schaam-been;
einde, vier vingers breed onder den eersten.

De (f) uitstrekkers, zyn de (g) groote, (h) mid-
delste en (i) kleinste bil-spiere: zy komen alle
voort in de buitenste oppervlakte van 't Darm-
en Hellig-been: 't einde van de grootste is
omtrent vier Vingeren onder den (k) grooten
drayer; en van de middelste en kleinste in de-
ze omdrayer zelf.

Vyf l) afhalende spieren:

Den eersten, den (m) breede windzel, ook (n)
vliesige gezegt: hy komt Vlees-agtig voort in
de voorste en bovenste kant van 't Darm-
been, maar word terstond Vlies-agtig,
en ingeplant in 't opperste deel van de
Scheen*.

Den

(a) Musculi quatuordecim femoris. (b) Tres flexores. (c)
Musculus pfoas. (d) Musculus iliacus. (e) Musculus pectineus,
(f) Musculus ilio-tibialis. (g) Extensores. (h) Glutæus maximus. (i) Glu-
tæus medius. (j) Glutæus minimus. (k) Trochanter major.
Quinque musculi abductores. (m) Fascia lata. (n) Mem-
branosus.

Deze Spier was zekerlyk ten aanzien van zyn Plaatzing over
brengen tot 't Scheen-been, en te noemen den Afhaalder
van 't Scheen-been: maar om dat hy met zyn Vlies pees de
Dye omboort, en noodzakelyk, wanneer hy werkt, de Dye
afhaald: waarom ik niet en twyffel of hy kan met regt
geredert worden.

Den tweeden, den (a) vierkante: 't begin is, uitwas van 't Heupe-been; 't einde, tuschen beide de drayers.

Den derden, den (b) spits-wyze: 't beginzel, de inwendige oppervlakte van 't Heilig-been alwaar het met 't Darm-been gevoegt wor

(c) Twee tweelingen.	}	Den eersten, den (d) opperste: z
		oorspronk, d'agterste en onderste kant van 't Darm-been.
		Den tweeden, den (e) onderste: z

oorspronk, de Knobbel van Heupe-been *.

Deze drie worden ingeplant in de holligheid groef binnen de grootte drayer.

De (f) driehoofdige na-haalder: wiens eersten tweeden hoofd voortkomt naast de Krakebeen vereeniging van 't Schaam-been; 't derden, v den uitwas van 't Heupe-been, en word ingeplant in de geheele kant van 't Deye-been †.

(g) Twee drayers, (die ook (b) stop-spieren genaamt worden.)

Eerstelyk, den (i) inwendige: hy komt voort van buitenste omtrek van 't grootte gat van schaam-been, hy gaat over de groef van heupe-been, en word ingeplant in den kuil de grootte draayer.

Den (k) uitwendige: hy komt voort van den buitenste omtrek van 't voorgezegde gat, wort in dezelve plaats, gelyk de voorgaande ingeplant. Deze spieren kunnen ook te hulpen komen aan de afhalende spieren.

CCC

(a) Quadratus. (b) Pyramidalis. (c) Duo gemini. (d) Superior. (e) Inferior. (f) Adductor triceps. (g) Rotator duo. (h) Obturatores. (i) Internus. (k) Externus.

* Deze twee tweelingen worden veelyds zeer vast te zamen gevoegt, met de inwendige Stop-spier gevonden: hierom worden zy van zommige niet zo onderscheiden beschreven, maar de Stop spier overgebracht.

† Ook komt hy te hulp aan de buigingen.

CCCL. De (a) spieren van de Scheen zyn tien. De Spieren
van de
Scheen.
(b) Vier uitstrekkers, geplaatst in 't voorste deel
van den Dey :

Den eersten, den (c) *rechte*: Hy komt voort van
de voorste en onderste kant van 't heupe-
been.

Den tweeden, den (d) *Been-spier*: gelegen onder
den eersten: zyn begin is, 't geheele voorste
deel van de deye.

Den derden, den (e) *inwendige groote spier*: zyn
begin is, de geheele binnenste zyde van 't deye-
been.

Den vierden, den (f) *buitenste groote spier*: zyn
begin is, de geheele buitenste zyde van het
deye-been.

Deze vier maken te zamen een sterke gemeene
pees, in welk den (g) *Knie-schyf*, in gevoegt is,
die in de uitbulting van 't scheen-been wort
ingeplant.

Zes (h) *Buigers*.

Den eersten, den (i) *sneyers-spier*: zyn oorspronk is,
de voorste en opperste kant van 't darm-been.

Den tweeden, den (k) *smalle scheen-spier*: voortkom-
stig in de kraak-beenige zamen-voeging van het
schaam-been.

Den derden, den (l) *half-vliozige spier*: zyn begin,
den knobbel van 't heupe been.

Den vierden, den (m) *half-zenuw-achtige spier*: zyn
begin, dezelve knobbel van 't heupe-been. Alle
dèze vier (spieren) worden ingeplant in 't bin-
nenste en opperste deel van 't scheen been.

Den vyfden, den (n) *twee-hoofdigen*: 't begin van
't eerste hooft, den knobbel van 't heupe-been:
en van 't tweeden, het onderste deel van 't deye-
been; einde, 't opperste deel van 't kuit-
been.

Den

(a) Decem muscoli tibiae: (b) Quatuor extensores. (c) Rec-
tis. (d) Cruralis. (e) Vastus internus. (f) Vastus externus.
(g) Patella. (h) Sex flexores. (i) Musculus sartorius, (k) Mus-
culus gracilis. (l) Musculus semi membranofus. (m) Seminea-
ofus. (n) Musculus biceps.

Den zesden, den (a) knie-buigs-spier: is een kleine spier, en komt voort met een dunne pees van de buitenste knobbel van 't deye been, en loopt Pees-achtig, schuynsinwaarts, onder den knie-schyf: alwaar hy vlees-achtig wort, en valt alzo in het opperste en het binnenste deel van 't scheen-been ingeplant. Ook is hy een tegewerker van den (c) snyders- en (d) smalle-scheen-spieren: want deze kunnen eenigzints het Scheen-been binnewaarts bewegen, dog de Knie-buigs-spier uitwaarts.

De Spieren
van de Voor-
voet.

CCCLI. De (e) Spieren van den voorvoet zyn acht
(f) Twee Buigers:

Den eersten, den (g) voorste scheen-spier: wiens begin, het opperste en buitenste deel van 't scheen-been: einde, het binnenste bytel- en binnenste Navoets been.

Den tweeden, den (h) Voorste kuit-beens-spier: het begin, het middelste, en voorste deel van 't kuit-been, einde, het buitenste deel van de Na-voet.

(i) Vier uitstrekkers:

(k) Twee kuit-spieren: hun begin, de twee knobbels van 't deye-been*.

Den derden, den (l) Plant-spier: zyn oorsprong het binnenste deel van de buitenste knobbel †.

Den vierden, den (m) Zool-spier: het begin, 't binnenste en agterste deel van 't scheen-kuit-been.

(a) Musculus popliteus. (b) Poples. (c) Musculus sartorius. (d) Musculus gracilis. (e) Octo Musculi Tarsi, sive pedis extremi. (f) Flexores duo. (g) Tibialis anticus. (h) Peroneus anticus. (i) Extensores quatuor. (k) Duo gastrocnemii. (l) Plantaris. (m) Solaris.

* In deze twee beginzels heb ik met Vesalius, Riolanus, Drakius gevonden die twee Zaad-beentjes af geteekent in de eerste Tafel, 't tweede Afbeeldzel, Letter D en E, en zo tyds met Fallopius en Comperus alleenlyk een, in 't buitenste beginzel) dezer Spieren.

† Cheselden bevestigt in zyn Anatomia pag. 24. dat hy 't begin van deze Spier een Zaad-beentje heeft ontdekt.

De vier Lichamen van deze Spieren maken den (a) kuit, maar de peezen zamen gevoegt zynde, maken den zeer sterke pees, den (b) koort van Achillis genaamt, die in 't agterste deel van den hiel word ingeplant.

Een (c) naar-haalter, den (d) agterste scheen-spier: zyn begin, het opperste deel van den tuffchenbeenigen band; einde, in het Scheeps-beentje*.

Een (e) af-haalter, den (f) agterste kuit-beens-spier: begin, het opperste deel van 't kuit been: maar de pees des zelfs word onder de voorvoet omgeboogen, en in 't beentje van de Navoet dat den groote Toon ondersteunt, ingeplant. In deze pees alwaar zy onder het Taarlings-beentje loopt, wordt in de bejaarde een (g) zaad-beentje gevonden.

CCCLII. De (h) Spieren van de toonen der Voe-

De Spieren
der Toonen

zyn of gemeene, of eigene.

De (i) gemeene zyn zestien.

(k) Twee uitstrekkers:

Den eersten, den (l) lange: zyn begin is 't opperste deel van het scheen-been, en het voorste deel van de bandt tuffchen het scheen- en kuit-been; hy is verdeeld in vyf peezen: van welke vier boven in de vier slag ordens der toonen; den vyfden in 't buitenste beentje van den Navoet word ingeplant †.

Den tweeden, den (m) korte: zyn begin, het opperste en voorste deel van 't hiel-been; hy word

* Sura. (b) Cherda Achillis. (c) Adductor. (d) Tibialis
licus. (e) Abductor. (f) Peronæus posticus. (g) Os sesa-
ideum. (h) Musculi digitorum pedis. (i) Communis. (k)
5 extensores. (l) Longus. (m) Brevis.

Deze Spier heeft dikwils een dubbelde Pees, of hy is twee-
rnig, en zomtyds kan hy geheelyk in twee Spieren ver-
ld worden: hierom tellen zommige twee agterste Scheen-
eren.

Dit vyfde gedeelte steld te zamen de buiger van den Voor-
t, en dikwils maakt hy een byzondere Spier. Nogtans breid
zig zomtyds ook uit tot aan den kleine Toon.

word verdeeld in drie peezen, die in drie toonen, naast gelegen naar den groot toon. Worden ingeplant.

De (a) *Buigers* van de slag-ordens.

Van den eersten, den (b) *worm-wyze spieren*: welkers oorspronk, den pees van de doorborende spier, en het binnenste deel van 't hiel-been einde, in de eerste slag-order.

Van den tweeden, den (c) *doorgeboorde spier*: zy beginzel het onderste en voorste deel van hiel-been; hy word verdeeld in vier doorgeboorde peezen, en eindigt in de beenderen van den tweeden slag-order.

Van den derden, den (d) *doorboorende spier*: zy begin, het achterste, opperste, en middelste deel van 't scheen-been: hy is ook verdeeld in vier peezen, doorborende den eersten, dezy eindigen in de derde slag-order.

(e) *Na-haalders*: de (f) *vier inwendige tusschen-beenige*.

(g) *Afbaalders*: de (h) *vier uitwendige tusschen-beenige spieren*, die zo als in de handen gelegen zyn.

De Spieren van de groote Toon.

CCCLIII. De (i) *eigene spieren* van den grooten Toon, zyn zeven.

Den eersten, den (k) *lange uitstrekker*: zyn oorspronk van vooren van 't middelste gedeelte van de tusschen-beenige band, en kuit-been; einde, in den eerste en tweede slag-order.

Den tweeden, den (l) *korte uitstrekker*: het begin 't opperste en voorste deel van 't hiel-been einde, op den zelve plaats met de voorgaande *.

(a) Flexores phalangerum primarum. (b) Lumbricales quatuor. (c) Musculus perforatus. (d) Musculus perforans. (e) Adductores. (f) Interossei interni quatuor musculi. (g) Abductores. (h) Interossei quatuor musculi externi. (i) Septem musculi proprii pollicis. (k) Extensor longus. (l) Extensor brevis.

* Deze twee Spieren zyn dikwils eenen Spier, eindigen tweehoornig of in twee Peezen.

Den derden, de (a) *lange buiger*: het begin, het agterste deel van 't kuit-been; einde, het onderste deel van de laatste slag-order.

Den vierden, de (b) *korte buiger*: het begin, het middelste beitel-beentje; einde, in de twee zaad-beendjes van de groote toon: die aan des zelfs eerste slag order door banden ver-voegt worden.

Den (c) *afhaalder*, of (d) *voet-fool-spier*: het begin: de inwendige zyde van het hiel-, en het sloop-beentje; einde, de binnenste zyde van de groote toon, in het binnenste zaad beentje*.

De (e) *naar-haalders*: -(namentlyk naar de andere toonen.)

De eerste, de (f) *tegen-voets-fool spier*: 't begin, het derde Bytel beentje, het einde, 't buitenste Zaad-beentje*.

De tweede, de (g) *dwerze*: het begin, 't vierde Been van den Na-voet; het einde, naast de voorgaande. Deze Spier schynt ook de Toonen eenigzints naar elkanderen te halen.

CCCLIV. De eigene Spier van de *kleinste toon*, De eigen Spier van de kleine Toon.

Den (b) *eigen afhaalder*: zyn oorspronk, het buitenste deel van 't Hiel-been, en 't vyfde Been van Na-voet, dat de kleinste Toon ondersteunt; het einde, 't buitenste deel van de eerst Slag-order. Nog door dien deze Toon van de andere niet afgehaalt worden, neemt hy eerder 't werk naar van een Buiger.

(a) Flexor longus. (b) Flexor brevis. (c) Abductor. (d) Adductor. (e) Adductores. (f) Anthitenar. (g) Transversalis. (h) Abductor proprius.

* Wy noemen hier de uitwendige zyde, dewelke gelegen is naar de andere Vingeren; waar uit men ligt kan afnemen wat hier de inwendige is; want andere verwisselen deze.

De (a) Beschryving der Klieren

Wat de Klier
beschryving
is.

CCCLV. **A** *Denologia*, is een beschryving der Klieren, die de Grieken *Adenes*, en Latynen (b) *Glandulae* noemen; naar de gedaante van de Akers van de (c) *Eike boomen*, die zommige noemen.

De bepaling
der Klieren
is moeyelyk.

CCCLVI. De deelen, aan welke de oude naam van (d) *klier* hebben gegeven, al schiedt zy met zo een verscheide afbeeldzel, grootheid en koleur zig vertoonen, worden nogtans van 't gemeen licht gekent: maar een beschryving derzelver te vinden, overeenkomende aan een bescheidene bepaling van alle waren Klieren bevat, en aan andere deelen gemeen is, die de ouden, zo wel in de naam, als in de zaak, hebben gewilt onderscheiden te worden van de Klieren, en aan welke zy een andere naam hebben gegeven, is een zaak zo moeyelyk, dat de muntenste, en vernuftigste Mannen dat tot nog toe niet hebben kunnen uitwerken.

Daarom is
het van veele
overgeslagen.

CCCLVII. Want veele geleerde Ontleeders onder dezen zommige, die, gelyk men zegt, zonderlyk van de Klieren hebben geschreven, getragt hun natuur heel nauwkeuriglyk uit te leggen, en te verklaaren, hebben (zonder twyfel, om de moeylykheid van de zaak,) geen bescheidenlyng, of klare beschryving der zelve gegeven: want door zy zelfs gemaakt hebben, dat 'er veele verwarringen in 't verhaal der Klieren zyn voortgekomen.

Van andere
is het onvol-
maakt ge-
schiet.

CCCLVIII. Dog andere, die stoutter zyn geworden getragt hebben eenige (e) *bepaling* te geven, verschillen zo veel van elkanderen, en hebben dikwils zo onvolmaakt en (f) *onbescheiden* voorgebragt, dat zy of met de Klieren, die van ie

(a) *Adenologia*. (b) *Klieren*. (c) *Glandes quercinæ*.
Glandula. (e) *Definitio*. (f) *Inadæquata*.

nogtans voor zodanige erkent worden, niet o-
zen komen, of andere deelen met de Klieren
nengen, die nogtans zodanige niet zyn: gelyk
breder in een verhandeling *van de ware bena-*
van een Klier, alhier onder myn better en op-
't voorledene Jaar gehouden, getoont is.

CCLIX. Want die de Klier willen bepalen, **Eerste be-**
een (a) *rond-deel*, enz. deze sluiten de (b) *Al-* **wys.**
klier, de grootste, en de voornaamste der Klie-
it; dewyl deze met geen gedaante minder over een
t, als met een ronde, en nogtans altyd voor
Klier gehouden is geweest. Aldus zouden ook
(c) *Zwarte-gal doosjes*, (d) *Oor-klieren*, en ande-
uit het getal der Kieren uitgeschrapt worden:
nogtans ook van alle tyden (e) *Klieren* zyn
eest, en genaamt geworden.

CCLX. Andere hebben gezegt, *dat de Klier* **Tweede be-**
week, los, en sponsiagtig deel is, enz. Maar **wys.**
hebben voor eerst Klieren, die niet week, los
sponsiagtig zyn; maar die hardagtig, vast en in
gedrongen worden waargenomen. Daarenbo-
zynder andere deelen, die ook zagt, los en
gieus zyn, gelyk, de (f) *Longen*, 't (g) *Vet*, en
re, en daarom met de Klieren zouden ver-
gt worden.

CCLXI. Zommige hebben de Klier genoemt **Derde be-**
(b) *bloed-stolzel*, of een *week, los* en *sponsiag-* **wys.**
lees. Dog of deze de Klier beter hebben bepaalt,
de voorgaande, kan uit het voorzeide ligt ge-
leelt worden: want deze bepalingen zyn on-
evig aan die zelve gebreeken, die wy al reets
en aangewezen.

CCLXII. Veele, die gezegt hebben de Klier **Vierde be-**
bestaan, *uit een Verzameling van alle zoor-* **wys.**
van vaten, of een *deel te wezen uit een ver-*
eling van Vaten zamengesteld, hebben gemeent;
beste de eigenschap en bepaling der zelve uit-
rukt te hebben. Maar waarlyk zyn alle de dee-

Q 2

len

(a) Pars globosa. (b) Pancreas. (c) Capsulæ atrabiliaris.
Parotides. (e) Glandulæ. (f) Pulmones. (g) Pinguedo:
Parenchyma.

len van 't Menschelyke Ligchaam, indien men naukeuriglyk onderzoekt, niet een verzameling alle soort van Vaten? zo dat deze bepaling in nen deelen aan de Klieren voegt, nogte gegeven kan worden.

Vyfde be-
wys.

CCCLXIII. Andere hebben het onderscheit Klieren, van d'andere deelen, daar in gezogt, zy ze genoemt hebben, een (a) *Verzameling Vaten*, met hun eigen *Vlies omwonden*. Maar vraag, of dit zelve in de (b) *Longen*, (c) *Hert*, (d) *Sieren*, (e) *Vliezen*, en andere deelen van de Klier zeer veel verschillende, niet tegenwoordig een te den is? welk zozynde, kan dit waarlyk tot de palinge der Klieren niet genoeg zyn.

Zesde be-
wys.

CCCLXIV. Zommigé, ja veele, hebben gezegd dat alwaar een (f) *Afscheiding*, aldaar ook (g) *Klier* is: en derhalven hebben ze niet van maakzel, of van de oorzaken; maar van 't gebruik of bediening, en van de gevolgen, gelyk men zed de bepaling der Klieren willen zoeken.

Maar, voor eerst zien wy *Afscheidingen*, en zeer groot, zonder hulp of tusschen-koming van Klieren in 't ligchaam geschieden: want wie is 'er, niet weet, dat de (h) *Chyl* in de (i) *Darmen* de *Vuiligheden* word afgescheiden, zonder hulp van de Klieren, alleenelyk door de (k) *opflorpe mondjes* der *Melk-vatens*. Aldus word ook het in de blaasjes of zeer dunne *Vliesjes* van 't *Vlies* gescheiden; alwaar geen Klieren kunnen zien of vertoont worden. In tegendeel hebben Klieren, van ieder een voor zodanigen gehouden van dewelke het nogtans onzeker is, of zy iets afscheiden. Want wie kan waar maken, dat (l) *Pyn-appel klier*, (m) *Slym-klier*, (n) *zwarte Glandsjes*, de (o) *Borst klier*, (p) *Strotten-hoofst-klieren* en de (q) *Long-pyps klieren*, enz. iets afscheid

(a) *Congeries vasorum propria membrana inclusorum.*
Pulmones. (c) *Cor.* (d) *Musculi.* (e) *Membrana.* (f) *Secretoria.* (g) *Glandula.* (h) *Chylus.* (i) *Intestina.* (k) *Orificia absorptoria.* (l) *Glandula pinealis.* (m) *Glandula pituitaria.* (n) *Cistulae atribiliaria.* (o) *Thymus.* (p) *Glandula thyroidea.*
Bronchiales.

worden nogtans voor ware Klieren van
 er gehouden. Ja om dat de ouden zekere dee-
 Klieren hebben genoemd, alhoewel zy niet heb-
 geweten, dat deze iets afscheiden, (gelyk hun
 van allen, tot aan de voorgaande Eeuw, is on-
 ent geweest) zo volgt hier uit, *dat de Ouden*
Klieren niet om 't gebruik, maar om andere re-
en of hoedanigheden, alzo genaamt hebben: voegt
 by dat het gemeen, nog op heden de Klieren
 hun gestalte alleen onderscheit, alſchoon het
 zelfs gebruik onbewuſt is. Derhalven konnen zy
 andere teekenen gekent worden.

CCCLXV. Andere, wanneer ze in een (a) te- Zevende be-
 -natuurlyke ſtant, in de (b) Ligchamen, en geſtor- wys.
 e, door (c) Waterzugt, of andere zware Ziek-
 , eenige (d) rond-agtige Ligchamen, of liever
 Ziekelyke knobbels, (f) Pap-gezwellen, (g) Spek-
 wellen, (h) Hagel-gezwellen, aard-achtige of
 e-ſteen-agtige vergaderingen, in een gedrongen,
 le gedaante van Ballen, hebben gevonden, in
 Lever, Milt, Herzenen, Buik-vlies, Harte-
 je, enz. hebben zy terſtond hier uit beſlooten,
 deze Gezwelletjes of Lighaamtjes, om dat
 Rond-agtig ſcheenen, waaragtige Klieren te
 zen: en derhalven dat deze ingewanden in de Na-
 rlyke ſtaat, uit zodanige Ligchaamtjes, of uit
 re en ontelbare Klieren beſtonden.

CCCLXVI. Waar op ik antwoorde: eerſtelyk, dat
 e rondagtige Ligchamen in de gezonde Lig-
 men niet worden waargenomen, ten minſten dat
 gemeenlyk ontbreken: en derhalven dat zy eer-
 uitwerkzels zyn van de oorzaken der Ziektens of
 ſtilſtant van aardagtige, dikke, en Slymagtige deelen,
 e alderkleinſte Vaatjes, die daar naar diergelyke Bol-
 es verbeelden. Want al het geene men voor natuur-
 en gewoonelyk houd, moet niet alleen in de te-
 natuurelyke ſtaat, maar ook in de gewoonely-

Q 3

ke

) Status præternaturalis. (b) Corpora. (c) Hydrops. (d)
 puscula sphaeroidea. (e) Morbosa tubercula. (f) Athero-
 ma. (g) Steatomata. (h) Grandines.

ke en natuurlyke blyken: want anders worden geweldig bedrogen. Want hoe dikwils zyn Slag-aderen en Vliezen hier en daar in 't Ligchaam niet Kraak-been-agtig, ja been-agtig waargenomen en word hier uit met regt besloten, *dat de natuurlyke gestaltenis van de Slag-aderen en Vliezen, Kraak-beenig of been-agtig is?* waarlyk gansch niet. Nogte zyn hebben nooit niet genoeg bewezen, dat zodanige Rond-agtige Ligchaamtjes eerder Klieren zyn, als zwellen, voortgebragt uit eenige tegen-natuurlyke oorzaak.

Agte bewys.

CCCLXVII. Andere wederom hebben in de *verre Nieren tegen-natuurlyke blaasjes* gevonden en hier uit willen zy goet maken dat deze de waarlyk Klier-agtig zyn. Maar eerstelyk, deze vallen zyn wederom volkomentlyk Tegen-natuurlyk en ongewoonelyk geweest: die gevolgelyk, om dat in gezonden, dat zelve niet word gevonden, niet gezonden zyn om 't zelve in de gemeene stant te bewaarheden welk deze deelen zig heel anders vertoonen. Daarboven, hebben de Ouden *nooit de blaasjes Klieren naamt*, zo dat 'er een verwerring van namen en woorden-stryt zoude voortkomen, indien wy nu Blaasjes wilde Klieren noemen. Eindelyk vraag ik, *om zy uit deze waarnemingen niet liever besluiten, dat Lever en Nieren vlies-agtig zyn, als klier-agtig.* Want niemant heeft tot nog toe de Long, in de natuurlyke stant zelf uit Vliesjes bestaande, daarvoor *Klier-agtig* willen noemen; maar zy hebben allen na regt, een Schuitje een *Schuitje* genaamt, en *vliesig* is, vliesagtig. Ook is het Eyernest tot nu toe onder de Klieren niet getelt, schoon klaarlyk in 't zyn Vliesjes worden gevonden. Zo dat ik verwondert ben, dat zy daarom de zelfstandigheid der Nieren (die nogtans van *Ruysch* op de aangehaalde plaatsen Vers 219. gants *vaat-agtig* is vertoont, en om 't gezigt zelfs dusdanig bevonden word) gants *Klier-agtig* te wezen, ontwyfelbaar gewild hebben: nogtans aan myn om deszelfs Klier-agtige zelfstandigheid te bevestigen, om de gezegde redenen, in 't schynen toe te brengen. Ziet Aanmerk. (29 *)

CCCLXVIII. Zommige Voorstanders van de Tegenwer-
 varen Klieren werpen alhier wederom tegen: ^{ping.}
 telyk, dat *Vaat-agtig* en *Klier-agtig* niet en verscheelt:
 nt, al wat *Klier-agtig*, ook *Vaat-agtig* is; en
 o daar en tegen, dat al wat *Vaat-agtig* is, ook
Klier-agtig moet genaamt worden. Dog op deze te-
 werping antwoorde ik, dat de deelen alzo wor-
 t verwert, die men moet onderscheiden: dewyl
 n uit deze reden moest stellen, dat het 't geheele lig-
 am uit zuivere Klieren bestaat: 't welk tegens de
 en is; zo dat dit gevoelen aan de geene, die
 awkeurig spreken, en onderscheidentlyk van de
 elen oordeelen willen, niet kan behagen, om dat
 een groote verwerring in de Ontleed-konst
 ude voortbrengen.

CCCLXIX. Daarenboven bevestigen zommige ^{Tweede Te-}
 et *Malpighius*, dat in elke *Klier*, een zakje of ^{genwerping.}
asje is, gevoegt tusschen de uiteindens der Slag-
 eren, aderen en uitlozende buizen, welke van een
 ennatuurlyke oorzaak verwydert zynde, de Blaas-
 zichtbaar worden. Maar behalven, dat veele
 n de vermaardste Ontleders dit gevoelen, als niet
 vestigt zynde, tegenspreken, (dewyl in de gezon-
 stand zelfs de Klieren, veel min hunne Blaas-
 , als by voorbeeld in de bast-agtige zelfstandig-
 id der Herzenen, niet kunnen gezien worden.)
 verzekeer ik, dat de kleinste *Vaatjes* op gelyke
 yze gemakkelyk kunnen in *Blaasjes* verandert wor-
 z, gelyk zodanige in de (a) *Moederkoek*, geheel
 vaat-agtig, in de Longen, oppervlakte van de
 uit, Oogen, en in andere deelen, alwaar geen Klie-
 n zyn, of ook niet kunnen getoont worden,
 wils zyn waargenomen. En derhalven dat zelve
 de Nieren, Lever, Herzenen, enz. kan gebeu-
 n. Maar door dien het de pligt niet is van een
 ntleder iets te zeggen, maar te vertoonen, zo
 n ook die dingen niet voorzeker aan te nemen,
 e nooit in de gezonde Ligchamen gevonden wor-
 en. Want in de tegennatuurlyke stant worden
 o veel wangedrogten en aftrekkingen van de na-
 ur voortgebracht, dat de geene, die uit de tegen-

(a) Placenta uterina.

natuurlyke gesteltheit, de natuurlyke willen afleiden, zeer ligtelyk kunnen dwalen.

De Afcheidingen kunnen zonder Blaasjes geschieden.

CCCLXX. Daarenboven weten wy overvloedig, dat de afscheidingen zonder zodanige tusschengevoegde Blaasjes niet alleen kan geschieden, maar ook in veele deelen alzo volbragt word. Want onniet te spreken van de afscheiding van de Chyl en 't Vet, en schoon wy een Blaas verzinnen in eenige byzondere Klier, door welk de uiterste Slagaderen en Aderen verstroot zyn, en in welke gelyk zy willen, de uitlozende Buis begint: al dan zoude de Blaas nogtans tot het werk van de afscheiding niets toebrengen, maar alleenlyk 't werk van een ontfanger waarnemen. Want wanneer wy dat Vogt aanmerken, dat in de Blaas of uitlozende Buis reeds onderstelt word te wezen, zoweten wy ook, het al afgescheiden te zyn, en aldaar eindelyk niet afgescheiden te worden. Uit de Aderen (ten zy de Lever, alwaar de Poort-ader 't werk van een Slag-ader doet) geschiet 'er geen Afscheidinge: om dat zy 't Bloed weder voeren uit welk de Afscheiding volbragt is: zo dat die in de Slag-aders nootzakelyk moet geschieden voornamentlyk in de zydelyke Buisjes, die uit de zyden van de alderkleinste Slagadertjes voortspruiten, misschien op dezelve wys, gelyk wy de Chyl vaten uit de zyden van de Darmen zien voortkomen. Ende op deze manier begrypen zy de Afscheidingen in de Herzenen, Nieren, Lever, Ballen, Huit, en andere Vliezen, ja ook in de Klieren zelf te geschieden. En nademaal de Natuur gewoon is in zyn werkingen zeer eenvoudig te wezen, en de Blaasjes of niet gezien worden, of indien zy 'er zyn, eerder 't werk van ontfanger als dat van Werktuigen der Afscheidinge volbrengen: hierom oordeel ik, dat deze verzekerde manier van Afscheiding, ontleent van de bekende Afscheidinge der Chyl, voor de reets onzekere ma-

Men moet het Vaat ag-regt moet gestelt worden.

zige en het klier-agtige onderscheide.

CCCLXXI. Derhalven, die de dubbelzinnigheden, met de hier uit voortkomende dwalingen willen vermeiden, en zo veel 't doenelyk is, we-

men: die moeten het *Vaatagtige en Klieragtige* niet voor een en dezelve zaak houden, maar behooren ze ook door de benaminge, gelyk die deelen gelyk zelf door hun gedaante, gestalte en op 't gegt, te onderscheiden: en derhalven is het niet geoorloft de ingewanden, die door 't Oog, inspuingen, of Vergrootglazen, Vaat-agtig worden waarenomen, en in welke geen onderscheide rond-aggige Ligchamen, met een eigen Vlies besloten, worden gezien, een ongevoeggelyke, of vreemde naam te geven; Maar moet het Vaat-agtige, met zyn naam *Vaat-agtig*; het Klier-agtige, *Klier-agtig* genaamt worden: want alzo zullen de dubbelzinnigheid en de verwerring dezer deelen, die in de Boeken van de nieuwste Schryvers zyn, vermeit worden.

CCCLXXII. Maar indien men nu vraagt, wat Klier-agtig is? of wat Klier moet gezegt worden? Antwoord ik, dat, dewyl de nieuwe Schryvers, gelyk uit het reeds gezegde blykt, hier in niet overeenkomen, men eerstelyk behoort aan te merken, *wat de Oude, Klieren hebben genaamt*; en daar na, waarom zy dezelve alzo hebben genoemd. Het eerste overwegende, vinden wy dat zy de Pyn-appel, Slym-, Oor-, Kaak-, Strot-, Strot-Kraak-beens-, Borst-, Al-vlees, Darms-scheils, Oxels-, en Lies-Klieren, enz. Klieren genaamt hebben. En derhalven deze, of andere diergelyke deelen, die mogelyk aan haar niet zyn bekend geweest, ook in 't toekomstige Klieren moeten genaamt worden: want wy al dus uit het gekende en bekende tot de wetenschap van 't onbekende en onzekere geleid worden.

CCCLXXIII. En wat het laatste aangaat, *waarom zy deze deelen (Vers 372.) Klieren genaamt hebben*, het is zeker, dat de Ouden dit, *om haar ronde of rond-aggige gedaante, niet gedaan hebben*; anders zouden zy de Alvlees-, Borst-, en andere Klieren onder hun getal niet gestelt hebben. Nog ook niet *om de weeke, los-artige, en sponsieuze zelfstandigheid*: want zy anders de harde en zamengedrongene Klieren uit 't getal derzelve zouden hebben uitgezondert, en 't Vet, ende Longen, hebbende een weeke,

Wat door de Ouden, Klieren genaamt zyn.

Waarom zy zekere deelen Klieren genaamt hebben.

ke, losse, en sponsieuze zelfstandigheid, onder ha-
getal gestelt hebben. Ten derden, sy hebben ook niet o-
't gebruik of afscheiding de deelen Klieren genaamt
om dat zy onkundig waren dat de Klieren iets af-
scheiden, dewyl dat gebruik eerst in de voorgaande
Eeuw aan zommige is bekend geworden. Maar da-
en tegen hebben zy de ingewande, van de welke
zy zekerlyk wisten, dat ze iets afscheiden, gelyk
Lever, Nieren, en de Ballen, nooit voor Klieren
geagt. Daarenboven hebben zy de Milt geen Klier
genaamt, al schoon zy hebben gemeent dat ze
zwarte Gal scheiden. En derhalven schynen die
dwalen, welke gelooven, dat van 't werk der Af-
scheiding de deelen Klieragtig genaamt moeten wor-
den, dewyl alzo de deelen tegens de meening en
gewoonte der Ouden, Klieren zoude moeten ge-
naamt worden, die thans andere namen van hun
hebben gekregen; en daarentegen, zoude zommige
deelen, die zy Klieren hebben genaamt, heden geen
Klieren wezen, om dat wy niet weten, of zy
iets afscheiden, gelyk de Schild- Krakebeens Klieren
Longe-pyps Klieren, en anderen.

Om een ze-
kere gestalte
of gedaante.

CCCLXXIV. Derhalven is 't zeker, dat de
Ouden zommige deelen van ons Ligchaam, of
een byzondere gestalten, of eigene uiterlyke gedaante
zonder opmerkinge of op 't inwendige maakzel
of op 't rond-agtig Afbeeldzel, of op 't gebruik
Klieren hebben gezegt: zo dat, dewyl het ons niet
geoorloft is, nog ook, om de vrees van de ver-
werring, niet voordeelig is, de Oude namen te
veranderen, of de benaming van Klieren aan zo-
danigen deelen te geven, die al te veel versche-
den zyn, van de geene, die zy alzo hebben ge-
naamt: hierom kan de naam van klier aan ge-
deel (alschoon 't diergelyk inwendig maakzel, of
diergelyk gebruik heeft, als zommige Klieren heb-
ben) te regt toe ge-eigent worden, als aan zodanigen
die te gelyk een *diergelyke uitwendige gedaante*
of dat byzondere gestel bezitten, om welk zy eer-
tyds en eerstelyk alzo zyn genaamt geweest, en
nog heden van 't gemeen aldus genaamt wor-
den.

CCCLXXV. Wat nu eigentlyk een Klier is, Wat een Klier is. hoe zy best word bepaalt, zullen wy alhier niet verhaalen, om dat wy reeds (Vers 33.) de bepaling der zelve uit deze Grondregel gegeven hebben: zo dat, zy nu beter als eertyds, indien onder voor-oordeel de saak word overwogen, en andere deelen kunnen onderscheiden worden.

CCCLXXVI. Dog eenige zullen zig misschien Waarom men hier toe de gestalte zyn toevlugt moet nemen. verwonderen, waarom ik, om de zelve te onderscheiden, *tot een byzondere (a) gestalte* myn toevlugt heb genomen: dog ik denk, dat zy van hunne verzon-dering zullen ophouden, wanneer zy zullen verwegen, dat'er tot nog toe geen andere zekere tekenen of byzonder onderscheit van de Schryvers tot nu toe zyn gegeven, nogte hebben kunnen eveven worden: en dat ik daarom genoodzaakt en geweest, deze gestalte te hulp te roepen. Want dewyl de (b) *Kruitekenders*, gelyk het blykt uit zeer veele voorbeelden by de *Rai en Tournefort*, dikwils gedrongen zyn tot het eigen gestel van de kruiden over te gaan, wanneer zy 't (c) *geslagt* der zelve anders niet kunnen bepalen of beschryven; en dat dit aan haar geoorloft is: waarom zal dit zelve ook aan de (d) *Ontleders* in zodanig een geval niet geoorloft zyn, alwaar een volkomen bepaling of beschryving niet kan gegeven worden? dog dit gevoelen dringen wy niemand op; maar zoo draa iemand een zodanige beschryving zal geven, door welke de klieren zonder hun byzondere gestalte, van de andere deelen kunnen onderscheiden worden, en die aan alle (e) *klieren* gevoegelyk is, dan zullen wy een beter gevoelen niet weygeren aan te nemen.

CCCLXXVII. En indien men vraagt; *Wat is* Wat deze gestalte is. *deze byzondere gesteltenis in de klieren?* antwoorden wy, die byzondere zamenvlegting der vaten, waar van zodanige gedaante voortkomt, waar door zy met de eerste aanschouwing van de Spieren, Vliezen,

(a) *Habitus.* (b) *Epitomici.* (c) *Genus.* (d) *Anatomici.* (e) *Glandulae.*

zen, Vaten, en van d'andere deelen van 't ligehaa
word onderscheiden: welke gestaltenis of gedaante n
met woorden kan beschreeven worden; op dezel
wys, gelyk de kruid-kenders de gestaltenisse van
mos, alshoon het een zeer gemeen kruut is, m
woorden niet kunnen beschryven, als getuigt d
Hoog-geleerden *Rai, Meth. Plant.* pag. 6. en no
tans, zo wel van geleerde als van ongeleerde, v
zyn eigen gestaltenis ligtelyk word gekent, en v
andere planten onderscheiden.

Wat men
voor een
Klier moet
houden.

CCCLXXVIII. Derhalven wat deel ook van
Ouwden een klier is genoemd, of dat de zelve gestal
heeft als die deelen hebben, die de *Ouden* klieren
hebben genaamt, zulk een erkennen wy voor een w
re klier, en oordeelen dat dezelve voor zodanig mo
worden gehouden. Dog wat voor een deel die g
staltenis niet heeft, oordeelen wy uit het getal d
klieren geslooten te moeten worden. Dog alhier mo
men aanmerken, dat de *Ouden* niet alleen de groot
klieren voor zodanige hebben erkend; maar oo
de kleine klieren, byzonderlyk die van 't (a) *darm
schyl*, onder welke zeer kleine zyn: die ook va
yder uit het gemeen nog klieren genoemd worden
Hier om in wat plaats grootte of kleindere dee
len voortkomen, bezittende de gelykenis of die ge
staltenis, die de deelen van de *Ouden* en 't gemeen
klieren genoemd hebben, deze moet men voor klie
ren erkennen.

Wat men
niet voor
een Klier
moet hou-
den.

CCCLXXIX. En uit dezelve redens moet men
uit het getal der klieren uitwissen: *Eerstelyk* d
(b) *bast-agtige zelfstandigheid der herzenen*: om da
'er niets in word gezien, nog met bloote, nog
niet (door vergroot-glaazen) gewapende oogen, da
aan de gedaante van de alderkleinste klieren, vee
minder aan hun gestaltenis gelyk is: voornamentlyk
dewyl de inspuitingen hebben geleerd, dezelve ui
zuivere vaatjes te bestaan. Het zelve moet men
gevoelen van de (c) *lever*, (d) *milt*, (e) *nieren*, en
(a) *bal*

(a) Mesenterium. (b) Substantia Corticalis cerebri. (c) He
par. (d) Lien. (e) Renes.

(a) ballen; in welke ik en veele andere alder-uitantenste Ontleders niets hebben kunnen vinden, dat het gestel van klieren heeft; maar daar worden er al overvloedige vaatjes in de zelve waargenomen. Zoo dat deze ingewanden beter *(b) vaat-agtig*, als *(c) klier-agtig* worden genoemd, om dat zy jaarlyk vaat-agtig zyn; en hun alzo een wettig naam word gegeven. Dog aldermeest verwonder myn, dat'er veele, om de geswellen zomtyds in zieke ligchamen *in de milt gevonden*, ook de milt klier agtig bevestigen te wezen: daar nogtans milt niets afscheyt, en derhalven zekerlyk geen klieren vereist. Indien de Ouden dit gedaan hadden, die de afscheiding aan de zelve, schoon ten recht hebben toe ge-eigent, waar hun dit ligtker toe te geven. Dog dewyl dat heden gehiet, terwyl zy over-een-komen, alhier geen afscheiding te geschieden, om dat de milt van uitloonde buizen ontbloot is: zoo en begryp ik niet, tot welk gebruik de klieren hier moeten wezen: ornamentlyk, dewyl alles, 't welk zy aan deze klieren willen toeschryven, uit de vaatjes alleen, makkeliker en beter kan uitgeleid worden. In *de nieren* uit een *(d) mensch*, *(e) varken*, *(f) koey*, *(g) kalf*, *(h) hond* &c. of vers of geboekt verbryzelt worden, verthoont zig de geheele vaat-agtige zelfstandigheid, even gelyk haar inwenge, gants vaat-agtig of buis-agtig te wezen; dog de ronde ligchaamtjes uit welke zy bevestigen datze bestaan, heb ik noit kunnen ontdekken. Zo zyn ook de *(i) ballen* in 't geheel vaat-agtig. Ook zyn in 't *(k) borst-vlies*, *(l) harte-zakje*, *(m) buik-vlies*, *(n) scheede-vlies* geen klieren, maar altyds alleenlyk tegen-natuurlyke kleine geswellen.

CCCLXXX. De Schryvers hebben zeer veele onderscheidentheden van klieren verzonnen: uit welke

verschiedentheden der Klieren,

(a) Testes. (b) Vasculosa. (c) Glandulosa. (d) Homo. (e) Ursus. (f) Bovis. (g) Vitulus. (h) Canis. (i) Testes. (k) Membrana pleura. (l) Pericardium. (m) Peritonæum. (n) Tucca vaginalis.

welke wy alhier eenige weinige, en die wy ac-
ten genoeg te wezen, zullen ophalen. Wy ve-
deelen deze eerstelyk, in (a) *Enkelde*, die ander
(b) *ronde* noemen, bestaande uit een eenig rond-
agtig en in zyn Vlies beslootene Ligchaam; en
(c) *zamengestelde*, of (d) *opgehoopte*, die uit zeer
veel kleintjes in een gemeen Vlies besloten, wor-
den zamengesteld. Ten tweeden, verscheelen zy
(e) *hardigheid*: dewyl zommige hard-agtig zyn
zommige week-agtig, voornamentlyk deze, die in de
Gelederen der Beenderen gevoegt zyn. Ten derden
in (f) *Coleur*: zynde de meeste van een Vlee-
koleur, andere veel rood-agtiger; zommige geel-
agtig; zommige geheel zwart-agtig. Ten vierden
in *Gedaante*: de meeste zeer rond-agtig, en zom-
me als Akers, en veele van deze rond-agtige ge-
daantens zeer verscheelende: Gelyk de (g) *Alveolen*,
(h) *Borst-*, en (i) *Strot-klier*, enz. Zommige he-
bben ook de naam ontfangen van hun gedaante
gelyk de (k) *Pyn-appel-*, (l) *Geerst-*, en (m) *Kee-
klieren*, van de Barbaren (n) *Amandelen* genaamt.
Ten vyfden, verscheelen zy in 't gebruik: waa-
van daan zommige (o) *kwyl-klieren*, (p) *Snot-kli-
eren*, (q) *Wey- of Water-klieren*; andere (r) *Slym-
klieren*, (s) *smeer-klieren*, (t) *Oor smeers-klieren*,
(v) *Traan-klieren*, (w) *Slym-klieren*, enz. gewoo-
nelyk genaamt worden. Ten zesden, in de plaatsing: om
wiens verscheidentheid, (x) *Oor-klieren*, (y) *Kaak-
klieren*, (z) *Schild kraake-beens-klieren*, (a) *Tong-
klieren*, (b) *Verhemelt-klieren*, (c) *Lip-klieren*, (d)
Strot-klieren, (e) *Nek-klieren*, (f) *Oxel-klieren*,
(g) *Lendens-klieren*, (h) *Lies-klieren*, (i) *Darm-klie-
ren*

(a) Simplices. (b) Conglobata. (c) Composita. (d) Con-
glomerata. (e) Consistentia. (f) Color. (g) Pancreas. (h)
Thymus. (i) Thyroidea. (k) Glandula pinealis. (l) Glandula
miliares. (m) Tonsillæ. (n) Amygdalæ. (o) Salivales. (p)
Mucosæ. (q) Lymphaticæ. (r) Mucilaginosæ. (s) Sebaceæ
(t) Ceruminosæ. (v) Lachrymales. (w) Pituitaræ. (x) Paroti-
des. (y) Maxillares. (z) Thyroides. (a) Linguales. (b) Pa-
latinæ. (c) Labiales. (d) Jugulares. (e) Cervicales. (f) Ax-
illares. (g) Lumbares. (h) Inguinales. (i) Intestinales.

z, (a) Scheils-klieren, en (b) Niers-klieren worden naamt. Dus worden zy ook van de plaatsing (c) afgezonderde, of (d) verzamelde, voornament-lyk in de Darmen genaamt. Ten zevende, dat de klieren ook verscheelen in groote, is aan ieder zo kent dat ik het niet nodig agte, het door woorden aan te wyzen.

Van de Klieren in 't byzonder.

CCLXXXI. **L** Aten wy nu in 't byzonder De Klieren eens beschouwen, wat voor de binnen in 't Bekkeneel. n in 't getal der Klieren met regt kunnen ver- t worden: en voor eerst in 't hooft. Indien hier mand 't geheele Brein wil voor een groote Klier oudens, om dat het *Hippocrates* om wat gelykenis t ook wezen mag, een *Ligchaam gelyk aan de klieren*, heeft genoemt *, zal ik deze niet veel genstaan; alschoon de volgende Ouden dat niet hebben opgevolgt. Maar dat de Bast-agtige zelfstangheid deszelfs uit ontelbare kleine Klieren of rond-agtige Ligchaamtjes, gelyk *Bidloo* heeft afgekent †, te bestaan, is van 't gevoelen van *Hippocrates* en de beschouwing der Oogen zeer verscheelende. Nogtans worden in de Groeven van 't harde Herzen-vlies, en naast aan de zelve, kleine Klieres gevonden, beschreven van *Pacchionus* *. Daar na boven moet in 't Brein de (e) *Pyn-appel klier* (Vers 270.) voor een Klier gehouden worden: n onder de Herzenen, legt in de Paarde-zadel (f) *Slym-klier*, van welke ziet (Vers 274.) Nog 't gebruik van alle deze Klieren is zeer on- zeker. Dat 'er geen Klieren zyn in de Net-wy-
ze

(a) Mesentericæ. (b) Renales. (c) Solitariae. (d) Congregatae. (e) Glandula pincalis. (f) Glandula pituitaria.

* Lib. de Glandulis.

† Anatom. Tab. X. Fig. 2. c.

* De glandul. conglob. duræ matris.

ze Vlegting, hebben ons de inspuitingen van *Ruyfch* en 't (a) gezigt zelfs geleert.

De Klieren
buiten in 't
Hoofd.

CCCLXXXII. Van buiten in het hoofd hebben wy de *oor-*, *kaak-*, *onder-tong-*, *tong-*, *lip-*, *verhemelt* en *mond-klieren*, verspreid door 't geheel vlies van de mond, beschreeven (vers 278.) ook de (b) *traan-klier*, eertyds den *ongenaamde* gezigt in 't oogshol (vers 276.) onder de oog-leden, de *was-* of *roet-klieren van Meibomius*, aldaar ook aangewezen. Dog van binnen in 't druif-bezied vlies van 't oog, alwaar zommige zodanigen stelen te wezen, worden 'er geen gevonden. Daar e boven komen hier te voren de (c) *amandelen*, in de *ragchen*, van de welken vers 284. de (d) *snot-klieren in 't slym agtig vlies der Neusgaten* Vers 286 en de (e) *oor-smeers klieren*, in de *gehoor-we* Vers 287.

Van de
Strots
Schilts-gely-
ke Klier.

CCCLXXXIII. In den hals komt voornamenlyk de (f) *schilts-kraake-beens-klier*, als de grootste van den hals te vooren: die ik, om dat van *Vesbeyen* kwalyk beschreeven, en kwalyk afgeteekend is, in 't zevenden en acht hondertste tal van de dag registers, welke in 't kort zullen uitkomen naauw-keuriger heb beschreeven, en uit een menschen ligchaam, te gelyk met de *longe-pyps-kliertjes* in haar natuurlyke grootheid heb doen af tekener. Alwaar ik te gelyk de aftekening van de *strot-klier* uit een jong kint heb bygevoegt. Dog dez klier is eenvoudig in den Mensch, niet dubbeld vertoonende de gedaante van een gehoornde Maan met hoorens wederzyds naar om hoog uitstekende en met dezelve weerzyds zo wel aan 't schilt-gelyken en ring-wyze kraak-been, als aan de *slok-darm* gevoegt. Dog het middelste deel word aan 't onderste van de *strot*, en 't opperste deel van de *lugepyp* vereenigt.

't Gevoelen
van deze
van *Vercel-
lonius*.

CCCLXXXIV. Ik heb ook breeder in de voorzeide dag-registers, van 't nieuwe gebruik, welke

(a) Autopsia. (b) Glandula lachrymalis. (c) Tonsillæ. (d) Mucosa. (e) Ceruminosa. (f) Glandula thyroidea.

cellonius*, deze Klier toefchryft, verhandelt: de-
l hy haar ftelt, een (a) *Nest van Worm eyertjes*
zwezen, uit welk door de alderfynfte buisjes, wel-
s holligheden egter niet te zien zouden zyn, de
worm eyertjes, in deze Klier voort geteelt, in
Slok-darm, en van daar naar de Maag, om de
vens kragt, aan de Chyl in de Maag mede te
len, en de verteering te bevorderen, zoude door-
aten worden: en welke eyertjes in de tegenna-
relyke ftant, dikwils in Wormen zouden over-
n.

CCCLXXXV. Dikwils heb ik deze zaak in de Wat den Aug-
theur heeft
waargeno-
men. enfchelyke Ligchaamen onderzocht: en ook klaar-
kende Vezels gevonden, met welke zy aan de
ok-darm gehegt is, de Klier heb ik altyd hart-
ig en vast bevonden; maar ik heb nog eyeren,
ook geen holle Buisjes, in dezelve konnen
dekken. Dog in deze laafte Winter heb ik in
Vrouwen Ligchaam, dat ik openbaar heb Ont-
d, deze Klier door een Vogt opgezwollen gevon-
n: waarom ik heb gehoopt, dat ik hier iets omtrent
zelfs gebruik zoude konne ontdekken. Om wel-
reden ik in 't agterfte gedeelte zo wel de Logt-
als de Slok-darm heb geopent, op dat ik
a holte behoorelyk zoude konnen bezien: daar
heb ik die Klier met de handen eerst zagtelyk,
daar na sterker gedrukt, in hoop, dat 'er ee-
vogt, of in de Logt-pyp, of in de Slok-darm,
in beide te gelyk, zoude invloeyen; dog daar
geen drop Vogt in d'een, nog in d'ander konnen
reven worden: zo dat het myn nog twyffel-
ig is, tot welk gebruik deze aanmerkelyke Klier
nt, of in welk deel zy iets inftort. Dog
wyl ik deze opgezwolle Klier doorsnee, om 't
wendigfte dezelfs te onderzoeken, vloeiden 'er
meenigte klaar Vogt uit, 't welk vervult was
t geel-agrige Bolletjes: die gelyk de alderkleinfte
R drup-

a) Nidus ovulorum verminosorum. (b) Ovula verminosa.

druppeltjes Oly op het water drevén. En of de Ligchaamtjes de eyertjes van *Vercellonius* zyn geweest of iets anders, durf ik niet bepalen. Evenwel oertuffchen heb ik hier deze waarneming wil aantekenen: want zy daar na aan de beproeving die men mogelyk nog zal in 't werk stellen, nig ligt zal kunnen geven.

Van de Krop
Strotten.
Loof, Logt-
pyp en Blok-
darms klier-
ten.

CCCLXXXVI. Behalven deze Klier worden verscheide Klieren hier en daar in den Hals, in tuffchen-ruimtens der Spieren en in 't Vet waarnomen, verscheiden van groote en gedaante, van een onzekere plaatsing en getal, in 't voordeel, *Krop-klieren*, in 't agterste *Agter-hoofst* en *N-klieren* genaamt: welkers gebruik ook niet zeker is. Gemeenlyk geloof men dat zy komen aan de Watervaten: dog tot wat einde, is onbekent. In 't *Strot-klapje* hebben *Ruyfch* en *Morgagnius* Klieren vertoont en afgetekent, gewy (Vers 259.) hebben aangewezen. In de voorre deelen van de Strot, en voornamentlyk by Spleet- en Kraak-beenen, als mede in de *Logt-pyp* worden van *Morgagnius* Klieren afgetekent (a), en deze gemeenlyk zo groot niet zyn, gelyk zy zyn geweest in dat Ligchaam, waar uit hy de zy heeft afgetekent: des niet tegenstaande heb ik ze tyd klaarblykelyk genoeg gevonden. In de *S-darm*, voornamentlyk in 't opperste deel deszelven worden dikwils veele Klieren gevonden, die van *Valsalva* (b) afgetekent zyn. Dog ik heb die zomtym nog grooter gevonden, en in 't midden van y wiert een gaatjen, gelyk een uitloozende Buis, sien, die ik afgetekent nog bewaare.

Van de Borst
klier.

CCCLXXXVII. In de Borst komt de *Borklier* eerst te voorschyn, wiens beschryving wy hebben gegeven (Vers 256.) en twee onderscheide Afbeeldzels deszels hebben wy vertoont in de vande Tafel, in de 14, en 15 Afbeeldingen. In't Jaar 17 zynder groote verschillen over deze Klier ontstaa tusschen

(a) Advers. Anat. I. Tab. 2.

(b) De aure humana Tab. 5. Fig. 2.

chen Bidloo en Verheyen, dewyl Bidloo in een
 ondere Verhandeling van de Borst klier, de be-
 ryving en afteekening dezer Klier van Verheyen
 r vinnig had tegengesproken: aan welke Verheyen
 k scherpelyk heeft geantwoord. Tegens deze heeft
 dloo een tweede Verhandeling ingebracht: welke
 e ook met een tweede antwoord heeft weder-
 . Dog dewyl Bidloo in plaats van 't wezent-
 e van de twist, voornamentlyk de Schryf-styl
 den andere heeft getragt te berispen, is 'er
 inig nut uit dit verschil voort gekomen.

CCCLXXXVIII. Daarenboven zyn in de Borst De Longe-
 Longe-pyps klieren aan te merken: welke ge- pyps klieren.
 egzaame aanmerkelyke Klieren zyn, in de groote
 deelingen van de Logt-pyp en Longe-pypjes ge-
 en (a), van een zwarte koleur, maar ook nog van
 onzeker gebruik. Tot nu toe heeft men ge-
 enlyk gelooft, dat deze Klieren een zeker Vogt-
 cheiden, 't geene zy in de Long-pypjes, voor de
 ogtiging en de glat-making derzelve, zoude uit-
 ten. Maar Vercellonius (b) wil, dat zy eerder een
 gt, dienende tot de verteering, door de zeer fy-
 Buisjes, naar de Slok-darm en Maag zenden.
 heb ook dikwils naar deze Buisjes gezogt, en
 ook famelyke groote Vezels, van deze Klie-
 naar de Slok-darm uitgestrekt, gevonden: die
 er nooit zo groot waren, dat in dezelve zig
 ige holligheid heeft geopenbaart, of een Paarde
 hebben doorgelaten, zo dat zy een nader on-
 zoek nodig hebben. Voor twee Jaren heb ik in
 Mannelyk Ligchaam in de grootste dezer Klie-
 een steen ontdekt, zo groot als 't uiterste lit-
 den Oor-vinger: En in dit tegenwoordige Jaar
 een Vrouw, van myn geopent, heb ik 'er een,
 weinig kleinder, in dezelve Klier gezien.

CCCLXXXIX. By na omtrent 't vyfde Wervel De Rug-
 en van den Rug word een aanmerkelyke klier. Klier gevon-
 den,

R 2

a) Harum in situ & magnitudine naturali delineatio, in A-
 merid. Cent. VII & VIII. apparebit.

b) In supra citata dissertatione.

den, hangende aan 't achterste deel van de Slokdarm, van *Vesalius* en andere Ouden al afgetekende ende beschreven, die zy plegen den *Rug-klier* noemen. Deze Klier word van een verscheidene groote waargenomen: dog heeft dikwils de groote van een Roomsche Boon of Amandel, en word zomtyg grooter, en ook zomtyds kleinder gevonden. Zelf ontbreekt hy by wylen, ot is ten minsten klein, dat in weerwil van al de aangewende naastigheid, ik hem om zyn kleinheid niet heb konnen vinden. Zomtyds worden hier ook twee Klieren gevonden: 't welk zommige willen gemeender wezen als maar een. Voor veele Jaren heb ik een Man Ontleed, die niets meerder had konnen doorzwelgen van Spys of Drank, van wegen een zeker beletzel, dat hy niet in de keel, maar in de Borst gevoelden. In deze heb ik deze Klier tot groote van een Hoender ey vermeerderd gevonden, waar door de Slokdarm zo sterk wierd gedrukt, dat 'er niets meer door kon. *Verheyen* heeft dezelve oorzaak de Slokdarm geheelyk zamen groeit gevonden (a)

Deszelfs gebruik.

CCCXC. *Vercellonius* (b) stelt deze Klier ook geschikt te wezen tot de Afscheiding van een Vogt, en nende tot de verteering: het welk hy bevestigt de dunne Buisjes in de Slokdarm te worden uitstort: dog dese Buizen heb ik ook tot nog niet konnen ontdekken. Den Geleerde *Fantonus*, en andere, al voor *Vercellonius*, hebben vermoed dat deze Klieren een Slym in de holligheid van de Slokdarm afscheide, en schryft dat hy de *wegen zelven* in een Hond, in welke deze Klieren buitengewoonte waren uitgegroeit, niet alleen heeft zien, maar ook Wormen in dezelve heeft gevonden. Alzo verhaalt ook den Vermaarden *Magnius* (d), dat deze Klieren in de Honden dikwils wellen en beset worden, van zommige roode, la

(a) Anatom. Cap. de oesophago.

(b) In eadem dissertatione.

(c) Anatom. Corp. hum. dissert. III. pag. 55.

(d) Adversar. Anatom. III. pag. 5.

ige en dunne Wormen: 't welk ook *Redius (a)* en *ericus (b)* bevestigen. En in zodanige gevallen ryft *Morgagnius*, dat de Buisjes in de Slok-darm worden open gevonden: maar dat als deze Klieren hun natuurelyke staat zynde, geen zichtbaarlyke zegen in een Hond, veel minder in een Mensch worden ontdekt. Dog waarom in deze Klieren dikwils wormtjes voortkomen: en of hier mis- dien zodanig nest van Wormtjes of Eyertjes, lyk als *Vercellonius* stelt, in de Schilt- Kraake- lens klier te zyn, is een zaek die verder onderzoek dig heeft.

CCCXCI. In de Buik worden veele Klieren Buiks klie- ren. gevonden: welkers grootste is de *Alveles klier*, (Vers 216), daar na de *Nier-klieren*, of de swarte *l-doosjes* (Vers 220.), daar na de *Darra-scheils kieren*, (Vers 212;) de *Darm-klieren* zo wel van *unnerus*, als van *Peyerus*, zyn in de Darmen (Vers 210 en 211.) aangetekent; de *Klieren van Maag* zyn in Honden, en Varkens zeer klaar zien, dog in een Mensch zeer duister: ende ik heb ook van dezelve zeer grootelyks hebben twyffelt in den Mensch, ten waare den Geleer- den *Morgagnius* myn niet van dezelve door zyn waar- mingen had verzekert. Daarenboven worden *trent de Wervelbeenderen der Lendenen*, alwaar Chyl-zak geplaaft is, *omtrent het Heilig-been, de verdeeling der Dam-beens vaten*, verscheide kieren gevonden, maar verscheide in gedaante en poete, *Lendens, Heilige, en Darm-beens kieren* ge- eenlyk gezegt, in welke zeer veele Water-vaten gaan: die hier van daan zig in de Chyl-zak ontlast. Ik heb de Lenden-klieren in een Vrouw ge- zeit gesien grooter als een vuist. In de *bolle de van de Lever*, omtrent den ingang van de port-ader, en *den Hals van de Gal-blaas*, gelyk k by *de Milt*, naast den ingang der Vaten, worden dikwils ronde klieren, van groote als een

R 3

Room-

(a) De Animal vivent. in viventibus repertis.

(b) De lumbrico lato Cap. 13.

Roomfche boon gevonden, die van zommige *ver-*, *Gal-blaas*, *Poort-aders*, of *Milt-klieren* worden genoemd, en fy fchynen te dienen aan de *Watvaten*. In een *Offe Lever* worden gemeenlyk meer als de aangewefene klieren in 't geholde deel zien, als in een *Mensch*: van welke zommige in grootte aan een *Amandel*, andere aan een *Neut*, andere aan een klein *Ey* gelyk fyn. *Ontrent de Linker mond van de Milt* bevestigt *Vercellonius*, van buiten aan de felve te hangen een klier, van groote als een *Rocfche boon*: uit welke hy ook een uitlozende *Buis* eindigende in de *Maag*, befchryft (a). Diergelyke klier heb ik wel dikwils gevonden in de *Varkens*, en de *Buis* heb ik niet kunnen ontdekken. Maar in een *Mensch*, weet ik niet om welke oorzaak de klier zelf niet hebbe kunnen zien, alfchoon in verfcheide *Ligchamen* naar defelve nauwkeurlyk heb gefogt. In 't *Net* ftellen sommige over-al, alwyl 't *Vet* wordt gehouden, *Vet* affcheidende klieren: daar wordender feer weinige, voornamentlyk alwaar aan de *Poortier* (der *Maag*) wordt gevoegt, gevonden, *Net-klieren* gefegt, en dat *Vet* wordt in de *Slag-adertjes*, gelyk als in de andere deelen afgefcheiden. In de *Gal-blaas* der *Koeyen* heb ik dikwils kleine geele klieren gefien, niet ongeveel aan de *Oors-fineerts* klieren in de *gehoor* van een *Dog* in die van een *Mensch* heb ik defe maar feer tyds gefien (b). In de *Blaas* en *Pis-leiders* vertoonen ook by wylen kleine kliertjes, die in defe hier, en daer in geen fekere plaats te voorfchyn komen; maar in de *Blaas* fyn fy meest dicht by den *Hals*; dog niet den figtbaar.

Klieren in
de Teel-dee-
len der
Mannen.

CCCXCII. In de *Teeldeelen der Mannen* men te vooren: eerftelyk, de *Klieren van Cowrus*, van de welke (Vers 230.) en onder in de vyftien. *Aanmerking*: ten tweeden, de *klier van Littré* van gelyken (Vers 230.) befchreven. Ten derde

(a) *Loco citato.*

(b) *Vide Ephem. Nat. Curios. Cent. V. & VI. pag. 243. VI. Fig. 1. & 2.*

ruikende klieren van *Tyson*, in de Voorhuid en ans der roeden (Vers 229.) van welke egter de ene, die in 't binnenste gedeelte van de Voor- it fyn, sig aan myn dikwilder hebben vertoont, die in de Krans der roeden: alwaar het seer oeyelyk is deselve van de Zenuw-tepeltjes, aldaar ortkomende, te onderscheiden: ten vierden, de *orstanders*, die (Vers 228.) beschreven syn. Ten fden, komen de *klieren van de Zaat-blaasjes* seer den te vooren: nogtans heb ik die somtyds van groote als een Mostert-zaat gesien. Dog *Harde-* s (a) schryft, dat hy dese, met een uitlofent gaat- na, so groot gesien heeft, dat hy der een Var- ens hair heeft kunnen insteken; en dat zy derhalven groote aan de grootste dikke Darm-klieren ge- k syn geweest. Ten zesden, beschryft *Terraneus* (b) *kleine klieren in de Mannelyke Waterweg*, die verfekert hier en daar in 't Hol achtige deel self in de Waterweg vast te syn, doorborende de Wa- rweg met yeele Gaatjes, en in deselve een Slym- htig Vogt uit gevende. Dog ik heb tot nu toe og geene derselyver kunnen vinden. Dog dat heb ik esien, 't welk *Morgagnius* heeft geschreven (c), na- entlyk *dat deze gaatjes, van binnen door 't we-* *ergehoudene Vogt, uitgezet, dikwils in de gedaante* *an rond-agtigen, en wit-agtige Ligchaamtjes zig ver-* *onen.* De *Ballen* met de *Opper-klootjes*, onderscheide van de klieren, om dat de *Ouden* deze ook an de klieren hebben onderscheiden.

CCCXCIII. In de *Teel-deelen der Vrouwen* kon- Klieren in de Teel-dee- len der Vrouwen.
 en onder de klieren gerekent worden. Eerstelyk, eze, die *Morgagnius* in de Water-lyders ontdekt nde beschreven heeft (d), hebbende een groot gely- enis met de ruikende klieren van de Voor-huit er roeden. Deze klieren zyn niet altyd in alle rouwen even groot en zichtbaar, gelyk zy van en zelve worden afgetekent: dat ik hier van daan

(a) In prodromo physiologico.

(b) In Tract. de glandulis pag. 32.

(c) Advers. Anat. prim. Vers 10.

(d) Advers. Anat. I. Tab. 3 c. c.

acht te geschieden, om dat die zelve Waterlyders in verscheide Ligchamen in groote zeer verscheiden zyn; en alwaar de Waterlyders zeer klein zyn aldaar zyn deze klieren nauwlyks te zien: daer en tegen, alwaar die groot zyn, zyn deze klieren ook gewoon zig te vertoonen, ende dat zo veel te grooter, naar maate de Waterlyders grooter zyn. Want alzo heb ik in een Vrouw, hebbende de Waterlyders zeer groot en te gelyk dik, zommige ontmoet van dezelfde groote, gelyk van *Morgagnius* worden afgetekent. Maar in andere heb ik deze nauwlyks, of gantsch niet kunnen sien. Ten tweeden, worden 'er klieren in de Waterweg der Vrouwen, gelyk als in de Mannen (a) onderstelt. Ik heb door myn waarnemingen wel Buisjes in de Waterweg gezien, maar klieren heb ik niet kunnen ontdekken. Ten derden, dog omtrent de Mond van Waterweg in de Scheede van de Lyfmoeder, alwaar Slootjes (Vers 234.) zig vertoonen, in hun opening Verkens borstels inlatende, heb ik zomtyt in doode Ligchamen onderleggende klieren gevonden gelyk die zeer groote, die *Morgagnius* (b) afteekent. Dikwils heb ik waargenomen dat deze klieren die der Waterlyders zeer zwellen, ten tyden van de Baaring, wanneer ik de Vrouwen in een moeylyke en tegennatuurlyke Baaring heb bygestaan om de Vrugt af te halen: om dat zy als dan door de zwelling dezer deelen, van 't Bloed, vervloediger invloeyende, alle beter in 't gezicht komen, als in de doode Ligchamen: alwaar dikwils, nog de Slootjes, nog de klieren te zien zyn. Ten vierden, oordeel ik dat de Blaasjes omtrent de inwendige Mond van de Lyfmoeder dikwils voorkomende (Vers 236.) van zommige aangemerkt voor nieuwe Eyer-nesjes, voor geen klieren konne gehouden worden: om dat hier van daan een verwarring van Blaas-achtig en Klier-achtig zoude voor

(a) Bidloo Anatom. Tab. 51. Fig. 3. Terraneus de glandulis pag. 44. & alibi.

(b) Loc. cit. H.

oortkomen: want deze deelen van de Ouden al-
 d voor onderscheide deelen zyn gehouden geweest,
 daardoor nog op heden voor verscheide moeten
 houden worden; want anders ook de Ballen der
 rouwen (Vers 337.) en andere Blaas-achtige
 eelen in klieren zouden worden verandert. Ten
 vdfen, dat 'er geen klieren in de Moeder-koek zyn,
 is gezegt is (Vers 242.)

CCCXCIV. *De klieren behoorende tot de Ledematen of uitsteekzels*, zyn. Eerstelyk, *De Oxelklieren*, gelegen onder de Armen omwonden met
 et; en ten tweeden, de Lies-klieren, weerzyds
 eplaatst in de Liezen; die in verscheiden Ziektens dik-
 rils opswellen, ontstoken en tot een Etter-geswel o-
 ergaan, dog 't gebruik derselver is niet bekend.
 Ten derden, in de Ledematen komen ook te voo-
 en de *klieren van Haverus (a)*, van 't gebruik
lym-klieren genaamt: die men ziet in de geledin-
 en der Beenderen, voornamentlyk van de Deye,
 o wel alwaar het met 't hol van 't ongenaam-
 e been, als alwaar 't met het Scheen-been word
 amen gevoegt. In andere Geledingen worden zo-
 anige ook wel gevonden, maar kleinder. Deze
 lieren zyn de weekste van allen, en *scheiden af*
en Slym agtig vogt, 't welk in de Gelederen der
 eenderen word gevonden, om de uit-eindens der-
 elve te smeerren, op dat de beweging vryer ende
 ok gemakkelyker zoude geschieden, op dat zy niet
 oude zamen groejen. Deze Klieren gelykene zeer
 a een zekere fyne stof van vettigheid, gelyk
 er ook in *de tusschen-ruimten van sommige*
pieren, als in *de*, in *de Pyp van de Wer-*
el-beenderen, *omtrent het Lenden-merg* word waar-
 enomen; also dat het dikwils onzeker is, of 'er
 en ware klier of een zekere zagte vettigheid is.
 Vervolgens worden ook *omtrent het Schouderblad*,
de buiging van de Elleboog, Hand, Knie, Voet, en
andere plaatzen tusschen de Spieren, hier en daar
 erscheide klieren gevonden, alle welke in het by-

De Klieren
 der Ledema-
 ten.

(a) In Osteologia Haveri descripta.

zonder alhier te verhalen, de kortheid van dit kon-
begrip niet toelaat.

De Huits
klieren.

CCCXCV. Voorders dienen wy nog iets van de
Huits-klieren te zeggen. *Verheyen* (a) zegt, dat *Steno*
heeft waargenomen onder elk Damp-gat van de Huid
een klier te leggen: uit welk een Zweet-vaatje ein-
digende in de buitenste oppervlakte van de Huid zou-
den voortkomen: en noemt ze hier van daan, schoon
hy niet bevestigt zelfs diergelyke ooit gezien te
hebben, *Onder-huits klieren*. Maar ik vrage hoe veel
zulke klieren zouden 'er wel wezen, indien onder
elk Damp-gat (welkers getal oneindig is) een
klier was gelegen? Zeker zo grooten getal zou-
den het gesigt niet kunnen ontwyken. Noch-
tans, indien de Huid van 't ondergelegene Vet nauw-
keuriglyk word afgescheiden, worden 'er geene klie-
ren, noch in de Oppervlakte van 't Vet, noch in
onderste deel van de Huyt gesien. Daar worden wel
eenige kleine-deeltjes van 't Vet hier en daar aan de
Groefjes van de Huyd hangende waargenomen
doch deze worden van de klieren heel licht-
lyk onderscheiden. Hierom meen ik het zeker te
wezen, dat, geen diergelyke onder gelegene Huid-
klieren, dat is, die onder elke Damp-gat van de
Huid zouden leggen, niet en zyn. Deze stelling
schynt eerder van de valsche stelregel, *alwaar een
Afscheiding is, aldaar is ook een klier, afkomstig te
wezen*: want als *Steno* bemerkt heeft uit ieder
Damp-gaatje een uitloofing te geschieden; heeft hy
uit deze stel-regel geoordeelt, onder ieder gaatje
een klier te leggen; 't geen egter vals te wezen
wy reeds (Vers 364.) hebben bewezen. Doch in
de Huid zelfs, of in de buitenste oppervlakte des
zelfs, onder de Opperhuid, worden in verscheidene
plaatzen van 't Ligchaam dikwils *rond-agtige Lig-
chaamtjes*, met een uitlözent Buisje ontdekt; die
voornamentlyk voortkomen in de Oogleden, Neus-
Ooren, de kranzen van de Borsten, onder de
Oxels, in de Huid van de roede en 't Zakje, om
trent

(a) Anatom. Cap. de Cute pag. 355

ent den Aars en Schaam-deelen der Vrouwen,
nz.

CCCXCVI. Dog omtrent welke wy aanmer-Bessiffing van
en : eerstelyk, dat zy niet even overvloedig, nog deze.
ven groot, in alle voortkomen : want in zommige
e Neus en de Oogleden met zulke Ligchaamt-
es, tot de groote van een Gierste korrel vol en
oor deze geheel oneffen zyn, alzo, dat hier van
aan een aanmerkelyke mismaaktheid van 't Aan-
ezigt word voort gebragt; dog in zommige wor-
en 'er zeer weinige, en die heel klein; en in
ndere gantsch geene gezien. Alzo hebben zommige
le Huit van de roede en Zakje, zeer vol van zo-
lanige Ligchaamtjes; daat in tegendeel nauwelyks
enige of geen in 't geheel in anderen worden waarge-
nomen : zo ook in de Tepel-krans der Mammen
worden zy zelden zo groot gevonden, als zy af-
getekent zyn van Morgagnius (a). Waar uit het blykt,
dat ze in getal, plaats en groote veel in de Ligcha-
men verscheelen. Ten tweeden, dat aan myn en
aan andere een twyffeling overblyft, of deze Gezwel-
letjes waren klieren zyn: en of ze niet eerder uitlo-
tende Buisjes zyn, voortkomende uit de Slag-adertjes
van de Huit, die of van de dikheid van de Opper-huit,
of van de Lym-achtigheid der behoudene Stof wor-
den verstoppt, en daar na in sulke Gefwelletjes uit-
gebreit. Want also gevoelen Ruysch en Boerhaven (b);
die dese daarom Blaasjes of Huits-ontfangers noe-
men. Also gevoelt ook Vercellonius: als hy bevestigt (c),
dat de Roet of vet-klieren (want de Nieuwen dese Ge-
fswelletjes so noemen) maar enkele Uit-eindens
der Slag-aderen zyn, in Blaasjes uitgespannen: gelyk
ook Bianchus, dewyl hy oordeeld dat 'er geen Huits-
klieren syn, nog ook tot de Afscheiding in de
Huit niet nootzakelyk zyn (d). Want de reeden schynt
aan te toonen, dat deze rond-agtige deeltjes geen wa-
re klieren zyn: eerstelyk, om dat sy in so veele
Men-

(a) Advers. Anat. prim. Tab. IV. Fig. 2.

(b) Ruyschii Advers. Anat. Dec. I. pag. 9.

(c) Dissert. de gland. conglomer, asophagi pag. 150.

(d) In hepatis Historia.

Menschen geheelyk ontbreken, of ten minsten in verscheide plaatsen niet te voorschyn komen. Te tweeden, om dat, naar dat de behoudene Lym-achtige ofte Roet-achtige stof met de Vingers uitgedrukt zynde 't geheele Geswelletje verdwynt, en 't deel neersakt: 't welk niet zoude geschieden, indien 't Geswelletje een ware klier was, dat is, een byzonder Ligchaamtje, uit een samenvoeging van Vaatjes, besloten met syn eigen Vlies, alschoon hier iets van was uitgedrukt. Derhalven beveel ik de zake saak en seer veele andere aangelegentheden omtrent de Klieren, aan een verder onderzoek der Geleerden, voor dat iets sekens van de selve word bevestigd: op dat alzo de waarheid dagelyks werd vermeerderd, ende voortgeset.

B Y V O E G Z E L.

DAt *Hippocrates in de Beschryving der klieren* aldermeest heeft gesien naar de gesteltheit der selver, meen ik hier uit te konnen verstaan worden wanneer hy alzo spreekt: (*a*) *De Wezentheid derzelve is Sponsi-achtig: want zy week en vet zyn; nog zy hebben 't vlees niet gelyk aan de andere deelen des Ligchaams, nog niets anders dat gelyk is aan 't Ligchaam, maar ligt morzelig, en met veel aderen (daer is vaten) voorzien.*

(a) Lib. de Glandulis.

AANMERKINGEN,

O F

OPHELDERINGEN,

*Van zommige Plaatzten, die niet be-
quamelyk hebben kunnen ingeplaaft
worden in Onze Ontleedkun-
digen Tafels.*

A *Anwyzing op 't einde van Vers 180.*
Den Heer Christoffel Jacob Trevv, eertyds on-^{Van de} ^{Zaad-beent-}
 en zeer naarstigen toehoorder, den tydt van vierjes.
 eele, en een loopende jaaren, nu Doctor van de
 Medicynen, heeft in 't VI. hondertste tal der dagre-
 gisters van 't jaar 1717. door myn een Ontleed-kundi-
 e waarneming laten inlassen, die pag. 245. te lezen
 is, *van zommige zaadbeentjes*, die hy door eigen
 onderzoek, in verscheide lichamen in 't schouw-
 boneel (der Ontleed-kunst) van *Altorf* van myn ge-
 send heeft gevonden, en in deze waarneming, als
 nieuw heeft beschreeven, ende afgetekent. Dogh
 deze waarneming, alshoon onder de naam van
Trevv van myn overgezonden; is nogtans om ze-
 ere oorzaken van de vermaarde bestierders der zel-
 e dag-registers, een weinig veranderd: onder myn
 naam, dugh buiten myn weten, in het licht gege-
 en; dat ik daarom hier heb willen aanwyzen, op
 dat of *Trevv* zelf of andere, aan welke dat be-
 ent is, niet meenen, dat ik iets aan des zelfs eer-
 strek, of iets aan myn, dat myn niet toekomt
 heb willen toe-eigenen: En derhalven verklaar ik
 hier opentlyk, deze geheele waarneming den ge-
 rezene *Trevv* toe te hooren, Voorders heb ik
 (om

(om de waarheit te bekennen) deze beentjes van den zelve beschreeven, voornamentlyk die in de beenderen van de Deyen worden geplaatst, voor dat *Trevu* die aangetoond heeft, niet geweten, en doen ter tyd als nieuwe aangemerkt: Voornamentlyk om dat den geleerde *Ravius*, eertyds onzen Leermeeſter in de Ontleed-kunſt, en voornamentlyk in de been-kenning (aan welke ik om gewichtige redenen geloofde,) deze in zyn vertooninge der beenderen, niet alleen niet heeft aangewezen, maar ook, in zyn geſchreevene been-verhandeling, die hy op die tyd aan zyn toehoorders mededeelde, ende gaf om uit te ſchryven, opentlyk heeft ontkent, dewyl hy alzo van de zaad-beentjes heeft geſproken. *Mier* moet aanmerken, zegt hy, dat ik in 't getal der beenderen niet meerder zaad-beentjes reken, als tien; namentlyk twee, tot 't tweede gelid van alle beide de duymen der handen en voeten: een gegroeid in beide de peezen van de achterſte ſcheenſpier (a): de andere gelederen der vingeren hebben die nooit, en de voorgezegde pees zeer zelden &c. Zo dat *Ravius* die in de deye en oor-vinger gelegen niet alleen verſwygt, maar ook alle de andere zaad-beentjes ontkent, behalven de tien, die verhaald zyn. Daar en boven, dewyl ik zag dat van *Horne* in zyn kleine wareld, en deſzelfs uitleggers (die nogtans geleerde Mannen zyn geweest) en veele andere Ontleeders, deze beentjes ook hebben overgeſlagen; en dat *Verheyen* (b) deze verhaalt, niet door zyn waarnemingen, maar alleenlyk op de verzekeringe van *Bartholinus* in de deye geplaatst te zyn; ja dat *Marchette* (c), ook een vermaard Ontleeder, heeft verzekert, dat hy nooit deze beentjes van zommige beſchreeven, in de deye heeft konnen ontdekken, alhoewel hy die in zeer veele ligchamen had gezogt: hierom kleefde ik des te meer aan 't gevoelen van

Raven,

(a) Forte hic *Ravius* loco tibialis poſtici, peronæ poſtici ſcribere voluit: ego enim veſalius, aliique, non in tibiali, ſed in peronæ poſtici officulum ſefamoideum invenimus.

(b) In *Anatom.* Cap. de offibus ſefamoideis.

(c) *Anatom.* Cap. XIX, ubi de Muſculis gaſtrocnemiis agit.

aven, die ik wist in de kennis der beenderen zeer varen te wezen: voornamentlyk dewyl ik die zelfs ook verscheide malen, dog te vergeefs had gegogt. Maar ik wiert door de vertooninge van *Trevv* waarlyk overtuigd, dat'er zekerlyk nog andere zaad-beentjes zyn, als die van *Raven*, myn aanwezig waren. Dog wanneer ik daar na, ter orzake van die beentjes veelen ontled-kundige boeken doorlas, en uit verscheide ontdekte, dat het een, maar twee zaad-beentjes in dat gedeelte van de Deye, alwaar de Kuit-spiere hun begin hebben, in de Ouden dikwils worden gevonden, en voornamentlyk uit *Vesalius* (a), *Riolanus* (b), (die de eerste uitvinding der zelve aan *Vesalius* toeschryft) *Bartholinus* (c), *Munnikx* (d), *Drake* (e), &c. Dog uit *Callopius* (f) en *Cowperus* (g), dat deze daar maar alleen een hebben kunnen ontdekken, 't welk mogelyk het zelve zal zyn, 't welk *Trevv* beschreeven heeft: hierin heb ik met deszelfs bewilliging hier willen vermelden, *deze beentjes niet nieuw* te zyn, gelyk zy op 't eerste aanschyn, aan myn, en veele andere hebben geleken; nochtans om dat zy in deze tydtykans waren vergeten, en van niemant ooit van te voren aan myn getoont of aangewezen, ja van verscheide groote Ontleders te vergeefs gezogt, en hier om of ontkent of ten minsten met stilswygen verby-gegaan, nog ook nergens afgetekent zyn geveest, zoo zal het (alschoon zy niet nieuw zyn) nochtans aan de nauwkeurige Ontleders niet onaangenaam zyn, dat *Trevv* een, en ik daar na ook de tweede in de Deye bykans vergeten, niet alleen weder opzoeken, maar ook, door nieuwe onderzoekingen, hebben bevestigd, ende met afbeeldzels overeenkomende met hun natuurlyke groote hebben

(a) Corp. humani Anat. Cap. 28. Lib. 1.

(b) Anthropograph. Lib. V. Cap. 43.

(c) Anatomia Cap. de ossib. sesamoideis.

(d) De re Anatomica vs. 65. ubi de his ossibus agit.

(e) Antropolog. pag. 729.

(f) Observat. Anatom. mihi pag. 441.

(g) Myotom. Reform. Cap. 34. pag. 206.

ben verheerlykt. Ziet de eerste Tafel, de 2, 3, en 4 afbeeldzel want de afbeeldzels der niet genoeg beken de deelen, zeer veel tot de volmaaktheit en 't cie raat van de Ontleed-kunſt toebrengen.

Van de voortbren-
ging van de
Opperhuid.

De eerste Aanmerking, tot vers 196. pag. 58. D voortbrenging en weder-voort-brenging van de Opperhuid, word op een andere manier van den Geleerd *Morgagnius* in zyn tweede geschil der Ontleed-konſt pag. 13. uitgeleit, te weten, dat de Opperhuid aahem niets anders ſchynt te wezen, als de buitenſt opper-vlakte van de huid, zelf door de uitterlyke drukking verhard en als vereelt: waarom zy ongevoeli en gelyk als dood zoude zyn. Maar dit ſcherpzinnig gevoelen meen ik te wederſtaan: de tegenwoorheid van de Opperhuid in de Vrugt, wanneer zynog in de Lyfmoeder is ingeſloten: alwaar het Slyn van 't Lams-vlies Vogt, het welk de Vrugt omvat zodanigen drukking van de Huid niet ſchynt te gedoogen of te kunnen uit werken, als tot de voortbrenging, uitdroging, en weerachtigheid van de Huid zoude vereiſt worden.

Van de
Vet-klieren.

De tweede, tot vers 198 pag. 63. Zommige Nieuwen beſchryven Klieren die hier en daar in de Huid zyn, die zy *Vet of Roet-klieren* noemen, voornamentlyk in de Ooren, Oogleden, Neus, Tepel, Kranzen der Mammen, in de Huid van 't Zakje, en der Roede in de Voorhuid, in de Waterlyders en Lippen van de Schamelheden der Vrouwen, omtrent den Aars Oxels, enz. uit welke dikwils een zekere dikke ſmeeragtige ſtof kan uitgedrukt worden. Dog dat deze deelen niet dan uiteindens der Slag-aderen zyn, in blaasjes uitgeſpannen, beweert *Bergertus* (a) en *Vercellonius* (b). Daarenboven leert *Boerhaven* (c) dat deze Ligchaamtjes eerder ontfangers zyn van een Oly of Smeer-agtig Vogt, als waare Klieren, die met een fyn gaatje door welke zy zig ontlaſten, de Opperhuid zoude doorbooren: en dat dit Vogt uit de alder

(a) In *Physiologia variis in locis.*

(b) In diſſert. de *Glandul. œſophag.* pag. 150.

(c) In *Ruyſch advèrſ. Anat.* Dec. I. pag. 10. & ſeq.

kleinste Slag-adertjes, in deze huits ontfangers eindende, gebragt word, 't welk afgescheiden worden, dun zoude wezen. Dog wanneer het uit wat oorzaak, aldaar te lang zoude blyven, het dun gedeelte uitwasemende, 't overige verdikt zoude worden, den aart van Was of Ongel zoude krygen, Gezwellen voortbrengen: die aan Klieren gemengd, menigvuldig in 't aangezicht, en voornamentlyk de Neus zoude zyn. Deze sterk gedrukt zyn, werpen een taye, witte Was-agtige stof uit, die wils nauwkeuriglyk een Wormtje vertoont, aldat veele door deze gelykenis bedrogen zynde, enen, dat zy *Huits-warmen* gezien hebben. Waar by daar na den oorspronk van *Puisten*, *Smeerswellen*, *Konings-gezwellen*, en andere *Huitsziekten*, heel geleerdelyk, gelyk by gewoon is, afleite gevoelen van de Klieren heb ik niet alleen al voor gestaan, maar ook geleert, zo lang als ik de ontleedkunst als Leeraar heb geoeffent. Dog hier van reets meerder gezegt in de Klier-beschryving s. 395. uit welk ik dat ten minsten bewezen deel, dat de ware Huits-klieren in zo grooten al niet zyn, dat onder yder Damp-gat een Klier legen is: gelyk *Steno* en veele anderen naar hem ooft, ende ook geleert hebben.

De Derde, tot vers 205. Bladz. 69. *De Band*, ge- Van de band
 t van *Paupartius*, word verzekert te zyn die sterke van Paupar-
 id uitgestrekt van de voorste kant van 't Heu- tius.
 been tot 't opperste deel van 't Schaam-been:
 t welk men verzekert dat de opening van de Buik-
 deren, alwaar de scheuten van de Pens-zak, en de
 at-vaten in de Mannen doorlopen, versterkt word,
 dat de Darmen niet zo ligt uitzakken, nog te
 uken zoude kunnen voortkomen. Maar te regt
 kent *Morgagnius* in zyn tweede geschil van de
 ontleed-kunst pag. 24. met *Cowperus* deze Banden,
 toont dat zy niets anders zyn, als de onderste
 id van de Pees van de schuins neerdalende Spier;
 t ook altyd myn gedagten is geweest, en gevolg-
 lyk heb ik deze Banden, om geen zaken zont-
 e noodzakelykheid te vermeederen, in de eerste
 stuk van myn Kort Ontleed-kundig begrip, als
 S geen

geen byzondere deelen zynde, stilzwygent voor
gegaan.

Van de klie-
ren van 't
Buik-vlies,
Borst-vlies
en Herte-
zakje.

De Vierde, tot vers 206. Bladz. 70. Verschei-
ne Schryvers verzekeren, dat zy in 't *Buik-vl-*
Borst-vlies, en Herte-zakje, rond-agtige Ligchaam
of Kliertjes waargenomen hebben. Dog, om
alle deze waarnemingen uit zieke onderwerpen
uit een tegen-natuurlyke stant zyn genomen, en
gezonden, zo veel my bekend is, nog nooit gez
zyn; hierom agt ik, deze Klier vertoonende I
chaamtjes, eerder niet anders te zyn, als tegen-
tuurlyke gezwelltjes, voortkomstig van een stillst
van een Aard-agtige, en Slym-agtige stof in de
der-kleinste Slag-adertjes dezer Vliezen: welke
merking verzuimt zynde hun veele Klieren in
gedagte heeft gebragt, die in 't dierlyke Ligcha
niet zyn, en daarom in de natuurelyke
staltenis niet worden gevonden. *Cheselden*, een n
we Engelsche Schryver, schryft in zyn Ontlec
pag. 96, dat hy het *Buik-vlies* in een Waterz
tige Vrouw, *drie duim dik*, heeft gevonden, en
deze deszelfs Klieren met 't bloote Oog heeft k
nen ontdekken. Maar, wie zouden niet vermoe
uit deze zo zeer tegen-natuurlyke verandering, va
Buik-vlies, dat deze Ligchaamtjes, voor Klieren
houden, geen waren Klieren zyn geweest; maar ee
nieuwe tegen-natuurlyke voortbrenghzels? want
lyk zomtyds in zommige deelen Steenen, Be
jes, Kraak-beenderen, Pap-gezwellen, Spek-gezv
len, en andere tegen-natuurlyke Ligchamen wor
voortgebragt, welke veranderinge niemand ligte
voor een Natuurlyke stant zal houden: en alzoo
loof ik ook, dat deze verandering, voor een be
tot de kennis van de natuurlyke stant, niet kan
genomen worden. Nog ik en zie niet, hoe zy
len bewaarheden, dat zulke Ligchaamtjes, in de
gen-natuurlyke stant, en dat maar somtyds
schynende, waare Klieren sijn. Het selve meer
dat men moet oordeelen van andere diergel
waarnemingen, gelyk als het in onse Klier-besch
ving breder bewesen is.

Van de Vet
buizen.

De Vyfde, tot vers 208. Bladz. 73. De V

bu

uifen (als onderscheidene Vaten) trekt *Malpighius* syn laatste werk wederom in twyffel: en dat se ook niet noodzakelyk syn, bevestigt te regt *Torgagnius*, in syn derde Ontleedkundig gehil pag. 3. dewyl hy oordeelt, dat op gelyke yse gelyk elders de afscheiding van 't Vet t de Slag-aders kan geschieden, in de Vet-blaas, en uit deze daar na ook wederom kan worden uitgezogen in de Aderen, zonder tusschen-komst in een derde byzonder soort van Vaten, gelyk *Malpighius* eertyds had gedacht te wezen.

De Zesde, tot pag. 82. in 't Jaar 1717. een Van de Melk-vaten des Menschelyken Ligchaams door den Autheur waargenomen. erk Jongeling, na dat hy op de Jaarmarkt van syn nabuurige Stad, wel gegeten en gedronken, en effschien ook dronken zynde, des avonds naar huis willende gaan, is in een diepe kuil vol water gevallen, en aldaar gestikt. Des anderen daags wierd hy *van de vermaarde Regeerders van onze Academie*, tot een openbare Ontleding toe gezonden: welke dag ik met de gemeene bedekzelen, en de pieren van den Buik te vertoonen heb doorgeagt. Den volgende dag, als ik zoude voortgaan in de inwendige deelen te doorzoeken, heb ik in de dunne Darmen en Darm-scheil, deze derde dag in de dood, in 't bywezen van een groot getal studenten, zulk een groote meenigte van Melk-vaten, onmiddelyk onder 't Vlies van 't Darm-schyl, boven deszelfs Vet kruipende, gevonden, dat heel de Darmen en 't Darm-schyl met deze Vaten, vol van een zeer wit Melk-agtig Vogt, vervult waren: die het getal der Melk-vaten, welke anders in de Honden, naar zy wel gegeten hebbende te porfchyn komen, ver overtreffe. Want zy in de veelyds alleenyk de loop der Vaten van 't Darm-Schyl volgen; maar in dit Mensch te gelyk oor 't geheele Darm-schyl, met zeer veel inmonningen zig uitstreckte, en zommige aanstonds in de Klieren, 't naast aan de Darmen gelegen, inliepen: dog andere verbergde zig ten deelen in 't Vet van 't Darm-scheil, zo dat men hun voortgang niet zien kon, en liepen ten deelen naar de verdere afgeleene Klieren: gelyk ik die in de tweede Tafel met 't

agte Afbeeldzel heb doen aftekenen, welke egter den Schilder en Plaatsnyder niet overvloedig en fyn genoeg hebben kunnen vertoon. Daar na in 't Jaar 1718. den 18. April, heb ik wederom, in een Ligchaam van een Jongman do Teering gestorven, 24. uren naar de Dood in de tegenwoordigheid van eenige Studenten der Medicynen, zeer veele Melk-vaten, en op dezelve manier voortlopende gevonden: Ja in dat Ligchaam hebben wy deze uit de twaalf-vingerigen Darm, zeer onderscheidentlyk zien voortkomen. Dog om dat ze zeer zelden in een Mensch, voornamentlyk zo overvloedig zig vertoon, ende deze, die de Schryvers tot nog toe hebben afgetekent, alleen uit Beesten schynen genomen te wezen, hebben wy hun gesteltenis in een Mensch, en het onderscheid van de Melk vaten der Beesten in een Afbeeldzel willen vertoon. *Nuck* heeft wel in zyn *Adenograph. Fig. IX. de Melk-vaten uit een Mensch* vertoon; dog zo weinige in zulk een groot stuk Darm dat ze beter met die der Honden overeenkomen want 'er in beide deze onze twee onderwerpen ten minste wel tien maal zo veel geweest zyn. De Klappvliezen, die hy in dezelve zeer mooy en groot aftekent, hebben zig hier gants niet vertoon; maar waren aldus gestelt, gelyk zy van ons afgebeeld zyn. In 't eerste Ligchaam, dewyl deze Jongeling, met Spys en Drank opgevult, omtrent in 't midden van de Verteering, schielyk door 't water verstikt wierd, wierd ook de beweging van de *Chyl* in de *Chyl-vaten*, tot opproppens toe vervult, opgehouden waar door ik geloof, dat zy in 't zelve zo fraay zyn gezien geworden. Dog in het andere teering-agtige Ligchaam, waren zy by na tot de leste adem, met gelegen, Vlees-zoppen, Socolaat, Zaatmelken, en diergelyke versterkingen opgepropt: zo dat het niet wonder is, dat zy zo wel vervult zo wel gezien wierden. Dewyl diergelyke gelegentheden zelden voorkomen, is 't niet te verwonderen dat 'er in de Mensch zeer zelden veele Melk-vaten gezien zyn. Niet te min beschryft *Morgagnius* de zelve, by naar op dezelve manier, gelyk hy in

zyn tweede geschil der Ontleed-kunst pag. 92. verlaalt, van hem gezien te zyn. Wanneer dit blaadje onder de Drukpers stont te komen; heb ik deelve in 't Ligchaam van een Onthoofde Jongeling, en in 't openbaar Schouw-toneel door my Ontleed, in een gedeelte van den nugteren Darm, ten vierden dag naar de Dood, wederom zeer overvloedig, dog niet zo op gespannen, als in de twee voorgaande, gevonden. Dog hier was dit voornamentlyk aan te merken, dat door den *twaaalfvingerigen Darm* een groot Melkvat, van dikte als een dikke draad, met *Chyl* zeer opgezet, schein loor te loopen: 't geen egter niet uit veele takjes, gelyk anders gemeenelyk geschiet, was zamen gegroeit; nogte en gong niet van 't deel gelegen over het Darm-scheil, naar 't Darm-scheil maar liep vier a vyf vingeren lang, volgens de lengte van dezen Darm, en kwam eindelyk in 't Darmscheil. Maar dat dit een Melk-vat, en geen Zenuw geweest is, gelyk sommige aanschouwers meenden, heeft de doornyding deszelfs geleert: als wanneer de *Chyl* seer overvloedig uitvloeide: ik heb dit ook aanstonds doen aftekenen.

De zeyende, tot Vers 215. bladz. 85. Wy hebben tot nog toe weinige Water-vaten in een Mensch afgebeeld; en die zelf, welke *Nuck* in zyn Klierbeschryving vertoont, van veele voor waare Menschelyke gehouden, zyn waarlyk, meerendeels, indien niet alle, uit de Beesten genomen: het welk deszelfs Afbeeldzels van de Nieren, Hert, enz. geuigen: gelyk ervaren Ontleders genoegzaam bemerken kunnen. Dog die welke hy *aan der Vrouwen Lyfmoeder* toeschryft, zyn waarlyk nooit dusdanig gezien, maar alleen, naar de gelykenisse met de Water-vaten der Beesten aldus versonnen.

De agtste, tot Vers 217. bladz. 89 In 't vyf en zes Van de Gal-
honderste tal der dagregisters heb ik reets twee Men- blaas Buis.
schelyke Gal-blazen beschreven, in welkers Gal-blaas-
buis zeer *fraye en wonderlyke Kruls-gewyze Klap-*
wliezen waren gevonden: dewelke ik alhier, dewyl
zy van andere, zo veel ik weet, nooit beschre-
ven, nog afgeteekent zyn, wederom in de derde

Tafel, in 't negende Afbeeldzel, ter neder stelle: me byvoëging van een nieuwe en derde Aftekening der zelve Buis, in een Vrouwe Ligchaam, dit Jaa door my geopent, in welke ook veele dwerze en schuinze Klap-vliezen of Vliezen, deze Buis als in Blaasjes verdelende, waren: welke nogtans de doorgan niet in 't geheel toeflooten, maar gelyk de verheven klapvliezen in de katrel darm vernauwde, gelyk men in de Afbeeldzels beter zien kan. *Glissonus (a)* zegt wel dat zommige *Ontleders in de Gal-blaas-buis, Klapvliezen hebben verzonnen, maar dat hy geloofst dat de Vezel-agtige ring van de Gal-blaas hun bedroge heeft, want dat hy nooit een Klap-vlies aldaar ontdekt heeft.* En alzo zegt *Bianchus (b)*, dat de Klap-vliezen van den Hals en 't opperste van de Gal-blaas verdig zyn. Maar of deze aangewezen deelen niet eenmaal, maar zedert eenige tyden in verscheide Ligchamen gevonden, niet moeten Klapvliezen genaamt worden, laat ik aan andere over om te oordeelen, ook beveel ik aan de Geleerden het gebruik te onderzoeken, 't welke zy hier doen kunnen.

Van de
Klieragtige
zelfstandig-
heid van de
Lever.

De negende, tot bladz. 90. Die de zelfstandigheit van de Lever Klierachtig genaamt hebben hebben dit voornamentlyk uit die reden bevestigd om dat verscheide in zieke Ligchamen, voornamentlyk door Waterzugt of uitteering gestorven dikwils in 't zelve zeer veele rond-agtige Ligchaamtjes hebben waargenomen. Maar door dien dez in de gezonde Ligchamen alzo niet worden gevonden, zyn deze Ligchaamtjes eerder voor tegennatuurlyke Gezwollen te houden, gelyk als wy boven hebben geleert pag. 245. Want, alshoon men een Lever van de grootste Os of Paard neemt, in welke alle de deelen van de Lever zeer groot zyn nogtans worden in dezelve geen byzondere afgescheidene Ligchaamtjes, in een eige Vlies beslooten gevonden.

(a) *Tract. de hepate Cap. 14.*

(b) *Hist. hepat. Cap. 14. vers 2.*

vonden. Maar, indien men in de ziekelyke Ligcha-
 en op deze Gezwellen behoorlyk agt geeft, is 't
 et zeer moeyelyk te onderscheiden; dat deze Ge-
 vellen voortgebragte ziekelykheden, en geheel te-
 ens de natuur zyn. Want aldus behalven andere
 ergelyke Ligchamen van myn geopend, hebbe ik
 alangs met myn waarde Amptgenoot, den *Heer*
Johannes Jacobus Baijerus, een Ligchaam geopent
 in een Vrouw gestorven door een Waterzugt,
 iens Lever in de oppervlakte ontelbare wit-agtige
 onde Ligchaamtjes van verscheide groote vertoon-
 e, die zekerlyk aan andere, zynde met een voor-
 ordeel bezet, zeer ligt Klieren zouden hebben ge-
 heenen. Maar als wy deze Gezwellen doorsny-
 ende naukeuriger onderzogten, hadden zy een stof
 van de zelfstandigheid der Lever gants verschee-
 nde, en gelyk aan Vet, Smeer, of diergelyke
 of, als in de verharde Krop-gezwellen dikwils
 ord gevonden: daar naar wanneer wy de Lever
 lie tweemaal zo groot als een natuurlyke was)
 erder doorsneden, hebben wy van binnen zeer
 eele van die Gezwelletjes, door deszelts geheele
 elfstandigheid verspreit gevonden: van welke vee-
 de groote van een Hazenoot, andere van een Okker-
 oot, eenige van een Eygelyk waren, ja zelf over-
 eeste. Ook was hun koleur en geheele gesteltheid van
 e overige zelfstandigheid der Lever geheel ver-
 cheelende: zo dat men ligt konde bekennen, dat de-
 e Gezwellen of ronde Ligchamen geen Klieren,
 maar tegennatuurlyke Gezwellen waren, schoon
 y een ronde gedaante hadden, en eenigzints Kli-
 en verbeelde. Van gelyke, wanneer ik in andere
 nderwerpen, zo van Menschen als Beesten, dier-
 elyke Gezwellen heb onderzogt, heb ik die altyd
 an de natuur der Kropgezwellen gevonden: die
 elyk zy in de uiterlyke deelen, zo ook in de in-
 erlyke voortkomen, en onder schyn van Klieren
 ikwils bedriegen. Eenige hebben tegennatuurlyke
 Blaasjes in de Lever waargenomen, welke zom-
 nige willen Klieren te wezen: maar wy werpen
 hier het zelve tegen, dat wy in de 29 * Aanmer-
 tinge tegens diergelyke Nieren ingebracht hebben.

Van de Klieren in de zelfstandigheid der Milt.

De tiende, tot Bladz. 93. Zommige hebben de Milt, gelyk als in de Lever, by wylen in de zielelyke doode Ligchamen, rondagtige Ligchaamtjes gevonden, die zy voor Klieren van de Milt uitgegeven hebben. Dog men kan hier, het zelfde dat reets tegens de rondagtige Ligchaamtjes van de Lever gezegt hebbe, tepenwerpen. Ja, dewyl de Milt zelf geen afscheiding geschiet, is hier nootzakelykheid der Klieren des te minder; wat tot wat gebruik zullen hier de Klieren wezen, waar geen afscheiding is? en dewyl Ruysch in verscheide zyner Schriften zo klaar bewezen heet deze ingewanden vaat-agtig te wezen, en geen wa Klieren in dezelve te zyn, behoort men het zekere voor 't onzekere te houden.

Van 't gebruik der Milt.

De elfde, 't gebruik van geen ingewand is meerder onbekent geweest, als dat van de Milt, hier zyn 'er ook geen meerder verschillende gevoelen verwekt onder de Schryvers. Want veele, voornamentlyk om dat ze aan de Dieren, zonder verlies van 't Leven kan uitgesneden worden, hebben dat ingewand voor een onnut en overvloedig deel van 't Ligchaam, of voor een misverstant van de Nieuw, gehouden. Andere hebben gemeent, dat ze alleen gemaakt was om 't evenwigt van 't Ligchaam te bewaren: en de meeste der Ouden hebben dat ingewand een vergaarplaats geacht van de zwarte Gal. Zommige hebben geloof in 't zelve egest of schyvogt van de Maag te worden gemaakt, naar de Maag overgebrachtte worden, andere leeren dat zy 't bloed verdikt. Haver (a) heeft gemeent dat die Slymmerigheid bereit, welke in de Slymagt Klieren der Gelederen wordafgescheiden. De nieuw Engelsche, gelyk Listerus (b) en Purcellius (c), wille dat hy in de heftige bewegingen, een schuilplaat van 't bloed is, welke laatste ook wil, dat hy 't bloed verdikt, en door middel van een suur de sch

(a) In Osteologia.

(b) Tract. de Humoribus.

(c) Tract. de Colica.

g, voorte beter afscheiding van de Gal te bevoren. Andere hebben nog andere gebruiken voor en dag gebragt, welke alle te verhalen, te lang oude wezen. Dog ik agt, dat by't dunne bloed verbaft aan de Lever, op dat het overige dikker uit andere deelen naar de Lever vloeyende, en uit elk in dit vaste ingewant de Gal moet worden afscheiden, dundergemaakt worde, en dat op deze wyze afscheidinge van de Gal word voortgezét. Want wanneer de Milt-ader in een Hond of ander levendig er word geopent, heb ik 'er dikwils dun, helder, rot, en vlug bloed, zien uitvloeyen; dog nooit dikker, als 't andere aderlyke bloed.

De twaalfde, tot Bladz. 95. Veele hebben de zelfftandigheid der Nieren, om de Gefwellen soms in dezelve gevonden, ook Klieragtig willen maken; van welke men dat selve moet gevoelen, dat zy van de Gefwellen in de Lever. Aanmerking *) en boven bladz. 246. in de Klier-beschryving gezegt hebben. Dog wat men van de Nieren, blaasagtig waargenomen, moet oordeelen, kan om laag de (29. *) Aanmerking gezien worden.

Van de Klieren in de Nieren.

De dertiende, tot Bladz. 98. Gemeenelyk worden de Waterblaas maar drie Vliezen opgetelt, die van ons Vers 222. verhaald zyn: maar dewyl Varthou de blaas-achtige in't Darm-scheil, in welk het niet befloten is; en Ruysch en andere de blaas-achtige in de Darmen op tellen, gelyk Vers 211. gezegt is: hierom met dat zelve regt, en om die selve redens, of misschien nog grooter, geloof ik dat het blaas-achtige Vlies in de Menschelyke blaas aan onderstelt worden: om dat klaarlyk tuffchen 't buitenste en spier-achtige Vlies meerenveels, indien niet altyd, Vet, en dat dikwils zeer vervloedig aldaar word gevonden, in byzondere Vet-blaasjes afgescheiden, vergadert en bewaart zynde; zo dat men met regt vier Vliezen van de Waterblaas kan optellen. Dog in de Honden dit blaas-achtig Vlies naauwelyks te zien. Het schynt te dienen om de fcherpigheid der Pis te verzagen.

Van de Blaas-achtige rok der Blaas.

De veertiende, tot vers 227. Bladz. 103. *Leal Lealis* heeft

Van de uitlozende Buiszen der Zaadblaasjes.

heeft de Vet-blaasjes met eene Buis in de Waterweg eindigende afgeteekent: wiens beschryving ook volgt den Hooggeleerden *Boerhaven* (a), en zo ik hoor, noch eenige in Vrankryk: verzekeren de, dat zy meerder een eenige gemeene Buis, at twee hebben. Dog ik heb ze altyd dubbelt gevonden; en bewaare niet alleen diergelyke uitgedroogde blaadjes, maar ook in een balsamieke geest in welke ik twee buizen kan aantoonen, maar deze maant van April, wanneer ik dit schryft heb ik een Mans Ligchaam in 't openbaar geopen in welke ik twee Buizen, en twee uitlozende mondde vertoont hebbe. Daar en boven heb ik al de andere Schryvers, (behalven de reets gezegde) daar overeenstemmende gevonden; zo dat ik, of schoon d by wylen maar eene opening, en een eenige Buis in nochtans daarom niet kan gelooven dat dit d wilder word gevonden, indien men die maar b hoorelyk opzoekt: dewyl al de andere Ontleede het tegendeel met my hebben waargenomen. De het kan licht gebeuren, dat min geoefende ma eene kunnen vinden.

Van de Klieren van Cowper.

De vyftiende, tot Bladz. 108. Den Engelsman *Chefelden*, en Amptgenoot van *Cowper*, brengen deszelfs Klieren geheel in twyffel, en getuigt dat hy ze nooit heeft kunnen vinden (b): en voer 'er boven dien by, *indien niet deze Klieren de uitvinding van Cowper waren, men zoude moeten vermoeden, dat zommige kleine Kliertjes door een tegen-natuurlyke oorzaak, zodanig zyn opgezwollen geweest, of dat het een spel is geweest van de natuur in dat onderwerp uit welk Cowper dezelve heeft afgeteekent: naardien dat deze verandering van de natuur in de Klieren niet zeldzaam zoude wezen.*

Van 't Maagden Vlies.

De zestiende, tot Bladz. 111. over 't aanwezen van het Maagde-vlies in de Maagden, is 'er altyd weedyds zeer getwift onder de Genees-heeren; veel dat zelve eertyds, en noch op heden, of loogchende

(a) In Instit. Med. edit. alter. 648.

(b) Anatom. pag. 164.

de, of voor een tegen-natuurlyke zaak houden. Maar deze fchynen de fcheede van jonge Meis- en waare Maagden niet gezien, en alleenelyk, ontbloemde doorzigt te hebben. Doch ik heb alle jonge Meisjes, die ik doorzigt heb, (welke in getal zyn,) zo pas gebooren, als eenige andren, een Jaar, twee, zes, en die van veertien en oud waren, welkers Beschryving en Afbeelding 't zevende en agt honderste tal der *Ddgregif-* zal uitkomen, altyd een Vliesachtig Ligchaammond der Scheede vernauwende, dan Rings, Half-maans-gewys, gevonden, zo dat het voor een tegen-natuurlyke stant gelyk het in de meeste voortkomt geenzints moet gehouden worden. Dog het in de Bejaarde zelde word gevonden, kan veele oorzaken, van de welke wy hier niet spre- willen voort komen.

De zeventiende, tot Bladz. 119. 't Afbeeldzel van *Eyerlyder van Fallopius*, 't welk *Drakius* vertoont, heb ik hier in de derde Tafel in de tiende Figuur willen neerstellen, om dat weinige dat Boek buiten En- land bezitten. Endewyl ik laatst in een openbaa- opening van een doode Vrouwe Ligchaam, ge- in in de maand January in 't Jaar 1719. wan- er ik Kwikzilver in de rechter Zaat-ader inspoot, 't onderste deel van de Eyer-lyder van *Fallopius* amentlyk met de brede band toegebonden heb- de, op dat de Kwik naar de andere vaten der fmoeder niet zoude neerlooopen,) heb ik een loop- a zeer meenigvuldige en alderfynste vaten, op een- el andere en frayer wys, door deze deelen argenomen, en aan myne Toehoorders vertoont; dat geheele gedeelte, om dat 'er nergens diergelyk beeldzel te vinden is, heb ik laten aftekenen, yk dat in 't tweede afbeeldzel van de derde Ta- vertoont word. Maar naar dat de Kwik de- enigvuldige vaatjes van de Trompet van *Fal-* *pius*, die de geheele Trompet door met zeer dichte- kjes, vermakelyk om te zien, omringende, had gevult, is hy eindelyk in de holligheid van de Trom- zelfs door gedrongen; tot een klaar bewys, deze vaten met de holte van de Trompet ge- meen-

Van de
Trompet
van Fallo-
pius.

meenschap hebben, en aldaar eenig Vogt tot desz bevochtinge en smeeringe instorten.

Van de Long
ader.

De achiende, tot Bladz. 139. *De Long-ade* die ik in de Mensch dikwils vrugteloos gezogt heb heb ik onlangs in de maand van January van Jaar 1719. in een doode Vrouwe Ligchaam kl en opentlyk gezien, lopende met eenige takken de tusschen-ribbigen Aderen naar de Long-pyp van welke drie takken zeer aanmerkelyk ware hebbende de dikte van een dunne Stroo-halm.

Van de
Nieuwe Bui-
zen van Ver-
cellonius.

De negentiende, tot Bladz. 148. *Jacobus Ver* *lonius* heeft niet lang geleden, veele uitlozende b zen, in de Slok-darm eindigende, beschreven zyn boek, 't welk tot opschrift voert, *Ontleed- en nees-kundige verhandeling, van de op-een-gehoopte K* *ren van de Slok-darm* (in Quarto, tot Aft in piemont in 't Jaar 1711. gedrukt. De Schryver beweert in boek, dat het werk van de Verteering tot nu nog niet volkomentlyk begrepen is, om dat Genees-heeren het waare verteerende Vogt niet hebben gekent. En dat dit Vogt in de Slok-da en Maag, door zeer fyne Buisjes word ingestor Eerstelyk, uit de op-een-gehoopte Klieren, gelegen: de linker zyde der Maag. Ten tweeden, uit de klieren, en ten derden, uit de Longe-pypen Lu pypen klieren. Dog dat uit de Schilt-kraake beens kli die 't nest zoude zyn van Worm-eyers, ook Wor eyertjes naar de Slok-darm en Maag gebragt worden: Die de levendige kragt aan de *Chyl* zoude prenten; gelyk ik dat al in de Klier-beschryv bladz. 257. hebbe aangewezen. Dog wat ik van de Klieren en Buizen heb waargenomen en ondervonden, heb ik ook in de Klier-beschryving ongeveer uitgesproken.

Van de Voe-
ding van de
Vrugt in de
Lyf-moeder.

De twintigste, tot vers 245. bladz. 125. *Dat* *Vrugt door de Mond ook in de Lyf-moeder w* *gevoet*, schynt door een byzonder geval buiten twy ling gebragt te worden, 't welk ik nu tweemaal alt tot Altorff in de tegenwoordigheit van veele S denten der Medicynen, heb waargenomen. N mentlyk, over vier Jaren, heb ik een v wasse Koeye Vrucht, noch geslooten zynde

yfmoeder, en in zyn vliezen, in een koude wind-tyd gekregen: alwaar niet alleen het vogt van lam-vlies, het welk de vrugt omvangt bevro- was; maar dat zelve bevroren vogt wierd ook r de mond, den gehelen flok-darm, en maag, k als een eigen ligchaam, in de flokdarm, ont- t van dikte als een vinger gevonden: 't welk e laatste winter my wederom is voorgeko- n: Zo dat hier uit de gemeenschap, van het t, 't welk de vrugt omvangt, met dat, 't welk in zelfs maag wort gevonden, openbaar is. Nog is ook niet waarschynelyk, dat een zo groote nigte van dat vogt, als in de maag van een wassen vrugt word gevonden, geheel in de zel- gelyk zommige gelooven, wort afgescheyden; r moet nootzakelyk elders anders, van daan komen: ornamentelyk, dewyl het begaaft is met alle die e hoedanigheden, welke dat buiten de vrugt ft. Diergelyke manier van de voeding der vrugt r de mond, uit de borst-klier, die *Bellingerus* ang heeft in 't ligt gegeven, hebben wy boven lz. 135. aangewezen. Ziet de *Leypsichse Werken* Geleerden van 't Jaar 1718. pag. 6.

De een-en-twintigste, tot bladz. 170. Onlangs is my van 't ver- verschil van de verschil ontstaan, met de tegenpartye van myn ware plaat- zing van 't waterig vogt is in de voorste, als in de agterste kamer wateragtige vogt in 't oog? dat is, of'er meerder *Wateragtig Vogt tusschen* Oog. *orn en druifbezien-vlies, of tusschen 't druif-bezien- en 't Cristallyne ligchaam gelegen is?* De tegenparty eerde, dat in de agterste; dog ik dat meerder in de ste kamer bevat wierd. Deze, meerder uit de af beeld- der Boeken, als door het gezigt onderregt zynde, om zyn gevoelen zo veel te beter te bescher- r, moest dit nootzakelyk also begrypen, te r, door dien de meeste *Ontleed- en Gezigt-kundige* ryvers, de ruimte tusschen het druif-bezien vlies het *Cristallyne vogt*, of veel grooter (a), of ten minste

) Vide *Vesalius Cap. de Oculo. Casserii Tab. Anat. lib. 10. XII. fig. 1. Vid. Vidius Anat. Tab. LXXVIII. fig. XX. Val- a Anatom. Tab. III. lib. 5. fig. 1. Keplerus Patalipom. pag.*

minste even gelyk (a) hebben afgebeeld, aan welke tusschen het druif-bezien en hoorn-vlies gelegen is. Dog dewyl ik om veele onderzoekinge eertyds in Holland genomen, verzekert was, 'er meer wateragtig vogt in de voorste, als agtste kamer wiert gevonden, heb ik egter by genetheid van deze twist op nieuws voorgenomen de waarheid dezer zaek nauwkeurig te onderzoeken, en een ware aftekening der zelve te vertonen: om dat van weynige de plaatsinge der vogt van het oog behoorelyk vertoont is (b). En dewyl in de onbevroorene oogen, de plaatsing der vogte door 't uitloopen van het water, en het invallender vliezen, niet behoorelyk gezien, en gevolgel niet te regt kan geoordeelt worden, zo is 't nodig dat men de beproevinge in een bevroorene oog nemen: in welke alle deelen hunne natuurlyke ware plaatsing houden. Maar dewyl het einde van deze winter, en 't grootste gedeelte van de voorgaande al te gematigt is geweest, en ik de doemenfchen ligchamen ten tyde van de grootste koude niet aanstonts voor de hand hadde, heb ik en andere, door myn aanzetting, zo hier als Neurenberg, in verse oogen van verscheide gedientens beproevinge in 't werk gestelt, en hebben in al de door 't middel-punt of midden doorgesneede oogen, *tusschen 't Cristallyne vogt en het druif-bezien-vlies, zeer weinig en nauwelyks zichtbare vogt gevonden; maar wy hebben tusschen 't druif-bezien en hoorn vlies altyd wel viermaal zoo veel vogts*

177. Horstius de Natura hum. Tab. XXIX. Bartisch. Ophthalmol. fol. 8. Plater. Tab. Anat. Tab. XLIX. fig. I. Higmor. Anat. p. 238. Bauhm. Theatr. Anat. Lib. III. Tab. XXII. fig. I. Bartheolin. Anat. Reform. Cap. de oculo. Sauvry Anat. Tab. XIV. fig. I. & II. Brigs Ophthalmogr. fig. V. aliique.

(a) Stephanus dissect. part. Corp. human. pag. 303. Carte in dioptr. Scheinerus in fund. optic. Newton Optic. Hartsoeck in Dioptr. Verheyen Tab. XXVII. fig. V. Bauhault in Physic. aliique.

(b) Inter eos, qui hunc optime representarunt, sunt faber ab aquapend. de visus organo, Cap. 8. Mariott. de Visu III. Bidloo de Oculis & Visu. pag. 3.

den, gelyk men uit de vierde Tafel, in 't agtiende beeldzel zien kan. Ook heeft niemant eengelyke, wel minder een grooter menigte agter 't druif-bezieren gevonden; maar alle beproevingen en aftekingen quamen net met ons gevoelen over een. Nog, op dat ik ook uit een mensch een ware aftekening zoude kunnen geven, hebbe ik ondertuffen, indien my misschien ook deze winter ten le van de koude de doode lichamen mogten ontbreken, den geleerden *Morgagnius* om dat hem lichamen veelyds by der hand zyn, verzogt, het alleen, dat hy zyn gevoelen over deze zaak zoude mede deelen, maar ook een aftekening van een menschen oog, op die wys beryt, zoude overzenden, waar op dien zeer beleefden en geleerden Man, den 7. February van dat zelve jaar 1719. niet alleen heeft geantwoord, *altyd meerder waterig vogt, tusschen het hoorn-vlies en de regenboog, tusschen deze en het cristallyne vogt gezien te hebben*; maar ook de aftekening, die in de vierde Tafel met het afbeeldsel alhier van ons werd verthoont, zeer goedwillig heeft overgezonden. Dog in 't einde van de maand Maart van dit jaar 1719. heeft ons de koude lugt te regter tyd begunstigt, zo dat het my ook voorlooft is geweest, een nieuwe beproevinge in een mensch te kunnen doen: alwaar wy in 't Ontleed-toneel van een menigte van aanschouwers, in een hart bevoopen oog duidelyk hebben aangewezen, dat'er nauwlyks een zichtbaren quantiteyt wateragtig vogt tusschen den regen-boog en het Cristallyne ligchaam, maar veel meerder tusschen den regenboog en hoorn-vlies was: Zo, dat dit oog heel wel met de aftekening van *Morgagnius* heeft over een gekomen. dat wy hier onze aftekening wel zoude hebben kunnen verthoonen: dog wy hebben de aftekening van die zeer oprechte, en onpartydige man, liever willen behouden, op dat alle regtmatige Lezers er uit dies te beter zoude kunnen oordeelen; of myn genpartye, dan ik, de waarheit geschreeven heeft. Het over de zelve zaak de waarneming, die ik voordeden jaar, om in 't VII. en VIII. honderste tal der registers in te voegen heb overgesonden.

Andere
waarnemin-
ge van 't
Oog.

De twee-en twintigste, tot bladz. 170. *Hovius* in zyn Werk *van de omlopende beweging der Vogten in 't Oog*, heeft de kleine Bloed-vaten in 't Oog die niet meer het roode Bloed, maar een waterige Vogt door laten, van over lang van *Ruyfch* beschreven en afgetekent (a), een nieuwe naam gegeven en de zelve *Zenuw agtige Water-vaten* genaamt. Dog om wat oorzaak men alhier een nieuwe en ongebruikelijke naam benodigt heeft, en voornamentlyk zulk een, die van Zenuwen ontleent is, in Vaten, die afkomstig zyn, van Slag-aderen of van Aderen, en van andere *Slag- of Ader Water-vaten*, voor zo veel zy van deze of van gene voortkomen, of ook *Slag-ader Water-vaten* genaamt worden, kan ik waarlyk geen goede reden vinden: en derhalve hebbe my van zulken naam die een verkeert denkbeeld aan de Lezers, en voornamentlyk aan de Leerlingen, zoude konnen inprenten, my liever willen onthouden. Daar en boven beveelen wy nog zommige dingen in dat zelve Boek aan een nader onderzoek der Lezers: namentlyk wanneer hy eerstelyk stelt, *dat het Net-vlies in de Rokken moet verdeelt worden*; ook twyfel ik, of hy in een Menschen Oog deze verdeeling kan aantoonen: dewyl hy zyn onderzoekingen, om 't gebrek der Ligchamen, uit de Beesten alleenlyk heeft genomen, gelyk hy zelfs pag. 58. getuigt. 2. *Ontken by de Spier-agtige Vezels in de Regenboogs-haarkring en Oogs haar gelyke band pag. 68.* en 10 om dat zy Vaatjes zouden zyn. Maar ik antwoordde, dat het nu by ervaren Ontleders zeker en gewis is, *dat de Spier-agtige Vezels, hol of Vaatjes zyn*. En derhalven men volgens dat gevoelen geen Spier agtige Vezels meerder in 't Ligchaam zoude moeten stellen; 't welk ongerymt zoude wezen. Dit ook Vaat-agtig is, stryft niet tegen de Natuur der Spieren. Die voornamentlyk in een zigbaarlyke werkinge van beweging of zamentrekking bestaat. In den Oog-appel is de werking van de zamentrekking

(a) In Epistit. Problem. Tab. XVI.

igt, en verwydering openbaar, en in den Regen-
 dgs-haarige kring, worden Vezelen gezien zeer
 yk aan Spier-draden, die de getalte van Vaten
 heel atgeleit hebben, zo dat ze met regt voor
 ren Spier vezelen te houden zyn. Nogtans pag.
 noemt hy de zelfstandigheid van 't Druif be-
 n Vlies Spier-vlies-agtig. Ten derden, pag. 21.
 weert hy, dat de aanbrengeude Vaten der Oogen,
 n een, en dezelve oorspronk voortkomen: na-
 ntlyk van de inwendige tak van de Slaap-ader,
 ar niet in 't Bekkeneel ingaande, gelyk Nuk zou-
 beweert hebben; maar in 't hol der Oogen in-
 plant: egter moet men weten dat zy in de
 ensch waarlyk ook uit 't Bekkeneel naar 't Oog
 en. Ten vierden, pag. 49. zegt hy, dat de Slag-
 erlyke Buis van Nuk, voortkomende uit 't Bekke-
 el, de bron niet is van de Water-buizen, om dat
 al te klein zoude zyn. Men antwoord, dat de-
 alleen de bron niet is, maar gevoegt met an-
 re naar 't Oog lopende takken. Ten vyfde
 g. 30. verzekert hy, dat 't Netwyze vlies voortkomt
 in 't dunne Herzen-vlies: maar dit bewyft hy
 et. Want niet alleen is het van een zeer ver-
 heide Natuur, Couleur, Gedaante en Getteltheid,
 ar ook is 't zeker, dat de andere Vliezen van
 Ligchaam te gelyk met 't dunne Herzen-vlies
 orden voortgebragt, en niet haar oorspronk aan 't
 lve moeten toeschryven. Ten zesde, pag. 45.
 zgt hy, dat het Christallyne Ligchaam uit door-
 hynende Zenuwen bestaat. Maar ik vrage, waarom hy
 et liever met andere zegt, uit doorschynende va-
 n? Ten zevende, pag. 75. zegt hy, dat het ly-
 erig Vogt in 't bloed zonder een nieuw zuur niet
 an herstelt worden, en dat dit zuur niet dan als in
 e Klieren kan afgescheiden worden. Dog dit ge-
 oelen heeft hy in geen en deelen bewezen, nog hy
 al 't mogelyk nooit kunnen bewyzen. Ten agt-
 en verzekert hy, pag. 77. Dat de zamengehoopte
 Klieren geen aanbrengeude Vaten hebben: het welk ze-
 erlyk tegens alle reden en ondervinding is. Ten
 egende, pag. 95. zegt hy, de Aderlyke ring, van
 T de

de hair-agtige band de wytte van zes of zeven *Matematische Linien* afgelegen te wezen: niettegenstaande 't geheele Oog nauwlyks zeven Linien vertreft, en deze Ring seer na aan de hair-agtige band gelegen is. Ten tiende, noemt hy de Slagaders van 't Oog, *Fonteynen* op verscheide plaatsen maar wat is hier een nieuwe naam, en 't vernieuwigvuldigen van wesentlykheden sonder nootsakelykheid nodig. Ten elfde, pag. 165. noemt hy de inwendige hoek van 't Oog, *de kleine hoek*, welk strydig is self tegens zyn eigen gevoelen. Wy verswygen noch veele diergelyke dwalingen. Voorts in syn scherpe Brief tegens den grooten *Russch*, wil hy de Lesers wys maken, dat hy (die *Hollander*) de *Schriften van Russch*, nooit gesie heeft. Maar of iemand dat ligtelyk sal geloven door dien sy over al in *Holland* te koop, en aan alle Geleerde bekend syn, twyffel ik heel seer.

Van de inplantinge der gezigtzenuw.

De drie-en-twintigste, tot bladz. 171. Wy achten hier te moeten aanmerken, dat de gezigt Zenuwen niet in de plaats regt over den Oog-appel, volgens de middellyn gelegen, worden ingeplant, maar weesyds digte by de Neus: op dat de Ligtstralen van de voorwerpen in de Zenuwen self, van welke sy als ingetrokken en vernietigt worden, niet soude invallen. Want men moet weten dat dese plaats van 't Oog, alwaar de Zenuwen in gaan, blind is: 't welk door de beproeving van *Maryottus* in Tractaat van 't Gesigt onwidersprekelyk bewese is; so dat 'er veele voorwerpen niet souden gesie worden, indien de Zenuwen regt over den Oog-Appel in 't Oog vloeiden: welk ongemak door de inplantinge der Zenuwen ter syde van de Neus word voorgekomen, sodanig dat de Mensch diergelyk gebrek in het Oog niet gewaar word.

Van de opening van Rivinus in 't Trommelvlies.

De vier-en-twintigste, tot bladz. 184. Den Geleerden *Rivinus* stelt het Gat, dat sommige de opening van *Rivinus* noemen, in dat gedeelte van de Trommel, alwaar de koort gelegen is, en 't hand-vat van 't hamertje aan syn hoofje gevoegt word gelyk, den Geleerden *Teichmyer*, certyds Leerling.

en Toehoorder van *Rivinus*, in syn *Mensch bryvinge* laatst uitgekomen, (Fig. 13.) de plaats wyft, en met een afteekening opheldert, welk ik nu laatst, dit Ontleedkundig begrip by naar ooit zynde, heb bekomen. Anderen beschryven Gat in een andere plaats, en op een andere nier: en zelfs onder de aldernieuwste Ontleedkundig-Schryvers, verzekert *Cheselden*. (a) Dat het Trommel-vlies, in die plaats, alwaar de been-achtige omringing, aan welk in de Kinderen het Trommel-vlies hegt is, niet heel is, en net zo veel open te wezen de been-achtige Kring ontbreekt: nogtans getuigt deze opening in verscheide Menschen, onderscheit te wezen: en in zommige zo wyt, dat zy den van een kaars, door 't drukken van de lugt de mond door de *Buis van Eustachius* en 't uiterste Oor, konde uitblazen: en dat hy een *Man* zien heeft, die de rook van een geheele *Tabaks pyp*, zongskens opgetrokken in de mond, wederom door 't uiterste Oor heeft uitgelaten, en dat deze *Man* een zeer goed hoor had, nochtans maakt hy geen gewag, of hy of een, of alle beide de Ooren dat gedaan heeft. Dat myn aan belangt, ik beken openhartig, dat deze opening niet zeker heb gezien, noch hebben men vinden; niet tegenstaande ik in zeer veele Menschen en Beesten-ooren met veel neerftigheid de zelve gezogt heb. Ik bewaar ook noch enkele Vliezen uit Menschelyken Ligchamen, getrokken in haar natuurlyke stand, die ook geheel zyn: ik kan geen de minste opening in dezelve waarnemen, of ontdekken. Ik heb ook verstaan dat den *leerden Ruysch en Raven*, de aldergeoeffenste Ontleedkundigen, zodanigen opening dikwils in 't Vlies van de Trommel, maar te vergeefs, gezogt hebben. Ik heb ook wel een *Man* gezien, die de rook van de *Tabak* uit de mond door de Ooren kon doorblazen; maar deze was doof, door harde slagen, die hy als Kind zynde, gekregen had: zo dat men moet

T 2

oor-

(a) Anatom. pag. 173.

oordeelen, deszelfs Trommel-vliczen gekneust zyn, ook heb ik tot noch toe, geen welhoorende die dat konde doen, gevonden: schoon der veel zelf dikwils onder de Studenten der Medicinen zyn geweest, die, om deze beproeving, met alle poginge, onderzocht hebben. Hierom meen ik het zeker te wezen, dat deze weg of opening indien in eenige, niet in allen, ja in de meeltenen is; want anderzins zouden 'er meerder gevonden worden, die dat zelve zoude kunnen doen, egter dewyl zommige, (schoon zeer weinige,) dit kunnen doen, gelyk eenige Schryvers getuigen *oordeel ik dat men deze opening in 't geheel niet moont ontkennen* Ondertusschen moet men wenschen, dat de Ontleeders noch neerfliger deze zaken onderzoeken, tot dat de waarheid en de gesteltheit deszelfs beter blykt

Ik heb wel van zommige Toehoorders van *Krampus* gehoord, dat die geleerde Man deze opening door de inbrenging van een Varkens borstel in de zelve plaats, boven aangewezen, en de doorgang van dezelve door 't Vlies van de Trommel, plaatse te vertoonen; doch dat zy door 't Oog niet konde ontdekten worden. Ik heb die zelve onderzochting, op dezelve manier, ook wel bezocht, en de doorlating van de Varkens borstel, is my ook gelukt. Maar ik heb altyd getwyffelt, en twyffel noch of de Varkens-borstel door de natuurlyke opening is door gegaan; dan of hy niet liever een nieuwe opening door zo een dun Vlies gemaakt heeft; want deze beproeving is my zonder een merkelyke drukking niet gelukt; en zodanig, met welk ik hadde in andere plaatzen 't Vlies van de Trommel kunnen doorbooren.

Van de Beentjes des gehoors. De vyf-en-twintigste, tot Bladz. 185. *By gelegenheid van 't getal der Beenderen des Geboors*, meen wy hier noch te moeten aanmerken, dat den geleerde *Teichmeyer* in de reets geprezene Mensch beschryving in elk Oor optelt zes Beendertjes; behalven die vier, die gemeenlyk opgetelt worden, noch twee andere beschryft, en deze vertoont

14. en 15. Figuur, welkers eerste; *Lints-wyze* n' den zelve genaamt, die hy verzekert tusschen 't amertje en Aanbeelts-beentjen, gelyk een Zaat-entje ingevoegt, en aan die zelve door Banden, in deze geleding bekwamer te maken, gehegt te zeyen. 't Tweede of zesde Beentje aan 't einde in de Pees van de Spier des Stegelreeps geplaatst zyn, om dat deze Spier, niet in 't hooft van de Stegel-reep, gelyk gemeenlyk word verzekert, maar in dit Beentje van een ei-ronde gedaante, zydelings aan 't Stegel-reep ingeplant word; en dat dit al van *Vesalius*; doch 't andere, van niemand anders tot noch toe waargenomen is.

Dat Beentje, welk aan de zyde van 't Stegelreeps-beentje hangt, word zeer licht in de Kalveren gevonden, en dit heeft niet alleen *Cowperus* van ver lang afgetekent (a), maar ik heb dat zelve ook tyd aan myn Toehoorders ver-toont. Doch de-ryl het in de Mensch niet word gevonden, heb ik het tot noch toe onder de Beentjes van 't Gehoor overgeslagen. Maar of het andere, aan de geleding van 't Hamertje en Aanbeeld gelegen, in de Mensch word gevonden, zal in 't toekomende wederader moeten onderzocht worden. Nogtans onderschieden in die Werktuigen van 't Gehoor, die ik vreeswaar uit de Menschelyke Ligchamen, heb ik niets diergelyks kunnen zien of waarnemen. *Schellammerus* heeft ook wel zulke Beentjes in de Beest-en (b), doch nooit in de Mensch, waargenomen. Wat men eindelyk van 't vierde Beentje, 't rondlichtige gezegt, moet geloven, heb ik reets boven bladz. 19. aangewezen. Want indien wy de aangroeizels voor byzondere Beenderen wilden tellen, als dan zoude het Deye-been geen een Been wesen, maar vyf Beenderen uitmaken.

De zes-en-twintigste, tot Bladz. 187. Dewyl dit Boek, in welk de byzondere loop van de Gehoor-

De verdeling van de gehoor zenuw van *Simoncellius*.

T 3

zenuw

(a) Myotom. reform. Fig. IX.

(b) De auditu pag. 44. & seq.

zenuw word beschreven, alhier in deze Landen, en misschien in veele anderen, buiten Italien zeer zeldzaam is. Ja zelfs van *Mangetus* tot noch toe, is zyn Ontleed Toneel is achtergelaten, zo heeft hem my behaagt alhier voor de naartige Lezers, en de geene die misschien met een groote begeerte verlangen om deze uitvinding na te spooren, de geheele beschrijving, in 't Latyn overgezet by te voegen, en dewyl 'er nog eenige ruimte in de tweede Plaat open was, deszelfs afteekeninge onder getal van de 21. afbeeldingen in te lassen.

De Tytel van 't Boek is. *Lettres de G. De noves Professeur de Anatomie & de Chirurgie de l'Academie de Bologne; en Mr. Guglielmini, Professeur de Medicine & de Mathematiques a Padoue de l'Academie Royale des Sciences, & d'autres Savans sur différentes Nouvelles découvertes. a Rome 1706. in 8. In welk pag. 206. Mastichellius, Room Genees Heer, op de volgende manier de Geboorzenuw beschryft. 't Paar Geboorzenuwen, dewelk uit 't lange Merg voortkomen, gaat in 't Gat van 't Steen-been; en naar dat, 't harde deel van 't weke is afgescheiden, loopt dat, door 't kleine Gat, 't weke de middel-streep van het Slakke-been maakt, en loopt hier van daan door een klein Gat, dat van steunzel regt naar om hoog opklimt. daar na worde in 't opperste deel niet alleen kleine, by na onzichtbaare Gaatjes, die Valsalva heeft aangewezen, gevonden; maar nog een zekere weg, in welk een Vakens borstel kan ingestoken worden: door welk de vryen doortogt word gegeven aan 't weke deele hebbende de gedaante van een draad, die in zyn begin, als ook in zyn middel, dikker, en in 't overige uitgerekkt word, zig zo gelyk als in een zekeren omtrek, en door de Slang-wyze holtens van 't Slakke-been, van dewelke wy reets gesproken hebben, omhuigt. Dog naar dat hy tot aan 't einde van 't steunzel neergedaalt, loopt hy door een klein Gat in de ingang. Dog alhier word deze weke en Zenuw-agtige zelfstandigheid gelyk als met een soort van Slym bedekt en gaat met verscheide ombuigingen allengskens voor*

aan de boogen van 't Doolhof; alwaar hy weder de daante aannemende van een weeke en Zenuwagtige draad, terstond in 't nauwe Gat van de kleynste weg gaat, loopende door deszelfs holligheid, keert hy weder door 't eigen Gat van de kleine weg, en naar dat hy door deze holligheid gekomen is, loopt hy hier van daan voor 't groote Gat van de zelve boog. Hier van aan loopt hy in 't eigene Gat van de kleine weg; en komt weder uit het gemeene Gat van deze boog, door welke hy op nieuws de groote weg inslaat, en loopt wederom uit het eigene Gat, en gaat eindelyk uit het Steen-been door een van die Gaatjes die dwers in de ingang open zyn, en in 't Bekkeneel wederkeerende plant hy zig in de Herzenen in, alwaar hy inlopende, zig in takken uitbreid, en zig met veele kleine takjes, gelyk elders de kleine aderlyke en Slag-aderlyke takjes, in 't harde Herzen-vlies, in 't opperste deel der Herzenen, en om de Pyn-appel klier, zig zamen voegt.

Dog op dat de omloop van deze Zenuw gemakkeliker word verstaan. Zie daar de bygevoegde teekeninge, (by ons in de II. Plaat, de 21. Afbeelding) die hem afzonderlyk van de Beenderen afgescheiden vertoont, om daar uit te kunnen zien, hoe hy door deze holligheden heen loopt: Dit is de Beschryvinge van deze Zenuw, wiens wonderlyke omloop *Mastichellius* bevestigt, dat *Simoncellius* Heelmeester en Ontleder van *Romen* ontdekt heeft; in welk hy voornamentlyk wil aantoonen, dat het zachte gedeelte van de Gehoor-zenuw door de holligheden van 't Slekke-been en Doolhof, nogte in de gedaante van een Vlies, (gelyk 't gemeen gevoelen is) nogte in de gedaante van kringen (gelyk *Valsalva* wil) doorloopt; maar in de gedaante van een zachte Zenuw-agtige draad, de welke ten laatsten naar de Herzenen wederkeert. Daar en boven schryft hy, dat *Simoncellius* deze, en andere fraye waarnemingen van 't Oor, in het kort in een byzonder Boek zal uitgeven, en dat de Afbeeldzels reets in 't koper gesneden zyn. Welk, schoon al in 't Jaar 1705. beloofd; egter tot nu toe, zo veel ik heb gehoort, noch niet volbragt is. De Beschryving van

deze Zenuw zal zonder twyffel aan veele duister voorkömen, schoon ik groote neerligheid heb aangewend, om uit het Franfch te vertalen, doch in 't Franfch is zy ook zo duifter, dat ik meen, dat 'er weinige zyn, die de meening van den Schryver te regt verftaan können.

Van de groo-
te Slag-ader. De zeven en-twintigfte, tot Bladz. 189. Veele Ontleeders en Natuurkundige verdeelen de groote Slag-ader in *deszelfs opklimmende en neerdalende ftam*, op gelyke manier, als de Holle-ader verdeeld word. Doch deze Slag-ader heeft zich op een andere manier in de Mensch. Want na dat zy tot de langte van drie Vingeren, met eene ftam is opgeklimmen, word zy als een boog omgekromt, en loopt door de Borft en Buik naar om laag, en word van de plaats der buiging naar om laag, *de neergaande ftam van de groote Slag-ader genaamt*, waar uit alle de Slag-aderen der onderfte deelen. Doch uit het opperfte deel van de boog in den Mensch klimmen gemeenlyk *drie groote takken* naar boven, welkers regter daar na in de Onder fleutel-beens- en regterflaap slag-ader word verdeeld, doch de middelste maakt de linker Slaap slag-ader, en de derde de linker Onder-fleutelbeens-slag-ader: die vervolgens door 't geheele Hooft en Armen verdeelt worden. Zomtyds, heb ik dat zeldzaam is, *vier opklimmende ftammen in een vrouwen ligchaam gevonden*, welkers twee buitenfte, beide de Onder-fleutel-beens-slag-aders, en de twee middelste beide de Slaap-slag-aderen uitmaakten, welk hert met deze Vaten met Was opgevult zynde, ik noch in een Geest bewaar. Doch zeer zelden, indien ooit, *worden alleen twee opklimmende ftammen in een Mensch gevonden*, veel minder maar een; waarom de groote Slag-ader in een Open neergaande ftam niet kan verdeeld worden. In *de Honden, Kalveren, en andere Beesten*, word wel meerendeels een groote opklimmende ftam waargenomen, waar uit deze dwaling zyn oorspronk fchint genomen te hebben; aan welke nochtans gemeenelyk een kleindere opklimmende ftam nabij is.

De acht-en-twintigste, tot Bladz. 217. Wy oor- van de be-
 elen hier te moeten vermaanen, dat veele Spie- weginge van
 n, byzonderlyk aangemerkt, noch andere werkin- zommige
 volbrengen, als die aan 't gēheele paar worden Spieren.
 egeschreven, of van 't gēheele paar te gelyk wer-
 ende volbragt worden. Alzo de buigende *Tepel-wy-*
Spier, *de groote regte*, enz. wanneer zy weer-
 ds te gelyk werken, het hoofd recht voorwaarts;
 maar wanneer alleenlyk in eene zyde, brengen zy
 hoofd schuins naar om laag, en naar een der
 vee zyden; zo dat 'er van de verscheidentheid der
 pieren die of alleen, of gevoegt met haar mede-
 makker, of met andere werken, noch veele mid-
 el, en verscheide van de eerste bewegingen, voort-
 omen; 't welk men niet alleen in de Spieren van 't
 ooft, zo Buigers, als Uitsprekkers; maar ook in
 eele andere, en voornamentlyk in de Spieren van
 e Oogen, Lippen, Onder-kaak, Tong, Hals en
 Voorhand moet aanmerken, anders zoude wy zo
 eel verscheidene en wonderlyke bewegingen der
 eelen niet verstaan kunnen.

De negen-en-twintigste, tot Bladz. 246. Tot de
 ermaarde waarneming van den *Geleerde Littrius (a)*, Van de
 an de Nieren der Vrugt van hem zak-gelykende Blaas-agtige
 n blaas-achtig gevonden; uit welke veele geloven Nieren.
 le zelfstandigheid der Nieren in de Natuurlyke stant
 laas-achtig getoont te zyn, vermanen wy, behalven
 t geene, wy al Bladz. 246. hebben gezegt, alhier
 och het volgende.

Eerstelyk, dat deze als *Monstreus* zyn geweest,
 en van de stant volgens de natuur gantsch versche-
 ende, achten wy hier uit ook te blyken, om dat de
 Pis-lyders niet alleen dicht by de Nieren, ter leng-
 te van een Duim geheel dicht of zamengegroeit;
 maar ook de zyden van het Bekken zelf zamen
 gegroeit zyn gevonden geweest: 't welk de stant
 gantsch tegens de natuur, maar niet volgens de Na-
 tuur, vertoont.

T 5

Ten

(a) In Histor. Acad. reg. Scient. Anno 1705. descripta.

Ten tweeden, schoon *Littrius* acht befluitingen of gevolgen uit deze waarneming heeft afgeleyt, om de Klier-achtige zelfstandigheid der Nieren te bevestigen: schynt hy myn 'er een vergeten te hebben, die uit deze waarneminge misschien bete als de andere zal kunnen getrokken worden. Nammentlyk, dat de Menschelyke Vrugt de uitlozing van de Pis in de Lyf-moeder, en derhalven, 't Pis-vlies niet zo zeer van noden heeft, gelyk veele gemeent hebben. want indien deze Vrugt zonder uitlozing der Pis tot zyn volmaaktheid heeft konnen komen (want de Vrugt is negen Maanden in de Lyfmoeder besloten geweest, en op de nette tyd maar in een moeyelyke Baring, in welke zy gestorven is, uitgeworpen) waarom zoude dat ook in andere niet konnen geschieden? want *Littrius* verzekert dat het *Bekken* en de *Waterleyders* zo dicht en zamengegroeit zyn geweest, dat ze niet van 't alderfynste Vogt, noch Lugt, noch Wind doorlieten, zo dat zy veel minder, gelyk hy zelfs zegt, *de Pis, als zynde een dikker Vogt*, hebben konnen doorlaten; en derhalven is hier geen Pis naar de Blaas, veel minder naar de Water-blaas-band en Pis-vlies gekomen of konnen komen. Maar *Littrius* meent uit de Blaasjes derzelve Nieren, vervult met een Pis-achtig Vogt, bewezen te konnen worden. dat de afscheiding der Pis in de Vrugt geschiet: en derhalven de Vrugt of te wateren in 't Pis-vlies, of de Pis door de Water-blaas-band in 't Pis-vlies uit te laten. Doch ik acht geen van beiden hier uit te volgen; ik meene het wel zeker te weten, dat 'er eenige Afscheiding geschied in de Nieren van de Vrugt; maar of deze zo overvloedig is, dat alle de Pis in de Blaas, Pis-lyders en Bekken niet kan behouden worden, is noch niet bewezen. Want indien wy de Nieren van *Littrius* afgetekent aanmerken, kan men zeer licht oordeelen, dat het geheele Vogt, in deze Nier-blaasjes behouden, niet boven een Ons geweest is; en dat 'er niets meerder in deze Vrugt afgescheiden is, bewyst ons de zamengroeijing van 't Bekken en van de Pis-lyders. Dog

dewyl

wyl een Menschelyke Vrugt makkelyk noch ooter kwantiteit Pis in de Blaas, groot genoeg, naar aarte van 't Ligchaam, in de Pis-lyders en beide Bekkens kan bevatten, en deze Vrugt tot volmaaktheid, zonder eenig ander gebrek in 't Ligchaam, behalven dat in de Nieren is gekomen, en ogtans de uitlozing van de Pis niet is geschiet in Pis-Vlies, stel ik vast hier uit te kunnen blyken, dat deze uitlozing in 't Pis-vlies in andere Vrugten ook niet volkomen noodzakelyk is. Zo dat ook, zo lang de Blaas-bant, in de Menschelyke Vrugt niet dikwilder open word gevonden, en 't Pis-vlies niet zekerder en klaarder vertoont word, dan het tot noch gedaan is, oordeele dat 't zelve in de Menschelyke Vrugt niet, (ten minste niet geeneenlyk) moet toegestaan worden. Want men moet niet twyffelen, of de wegen, welke die ook mogen geweest zyn, door welke uit die Vrugt van *Littrius* alle de Pis, uitgezondert een kleine kwantiteit, die in de nier-blaasjes was, heeft kunnen uitgelooft worden, dat deze ook in andere Vrugten de uitlozing van de Pis kunnen geven. Want dat God, van de last der Pis, die in de Koeyen zeker heel groot is, de Vrouwen als maar twee beenen hebbende heeft willen bevryden, en de Pis met het bloed, door de Navel-flag-aderen, naar 't bloed en de Nieren van de Moeder heeft willen zenden, op dat de zwāngere Vrouwen zo ligt niet zouden vallen, schynt aan my, behalven de reets aangehaalde reden, ook uit die zamengroeying der Pis-lyders, schoon niet volkomentlyk bewezen, egter zeer waarschynelyk te zyn. Eindelyk dat niet alles wat *Littrius* van deze Nieren heeft gescreven, zo klaar en zichtbaar in de zelve heeft gebleken, gelyk die van den Schryver in de voorzyde plaats vertoont worden, kan uit 't berigt of uitspraak van den Geleerden *Fontenellius*, Raad en *Secretaris* van de Koninglyke Academie der Wetenschappen blyken; wanneer hy zegt (a) *hoe Gezwollen, en opgespannen*

(a) *Histor. Acad. Reg. Scientiar. Anno 1705. pag. 58. & 59. edit. Amstelodamensis.*

nen deze Nieren ook zyn geweest, in welke de Heer *Littrius* deze zyne waarnemingen heeft genomen; nochtans heeft hy het grootste gedeelte der byzondere zaken, die hy in dezelve heeft aange-tekent, niet dan als door 't Vergroot-glas konnen ontdekken.

E I N D E.



UIT-

UITLEGGING

VAN DE

PLATEN

EN

AFBEELDZELS.

H Et heeft myn behaagt aan dit kort Ontleed-kundig begrip eenige Afbeeldzels van nieuwe Ontleed-kundige waarnemingen te zoeken, die in andere Ontleeders, uitgenomen twee, noch niet zyn voorgekomen; doch de andere zyn meest uit onze waarnemingen.

Uitlegging van de Eerste Tafel.

't Eerste Afbeeldzel vertoont 't Hamertje van de Beenderen des Gehoors, uit een Mensch, *met het nieuwe nitsteekzel van Raven.*

a Is het hoofje van den Hamer.

b Deszelfs Handvatzel.

c De kleine Uitwas.

d *De Uitwas van Raven*, of de langste.

Dat zelve Hamertje word hier terstond, afgetekent met een Vergroot-glas, by gevoegt, op dat alles klaarder te zien zy: alwaar de groote Lettres A. B. C. D. het zelve aanwyzen, als in 't kleine Afbeeldzel.

Doch wy achten alhier te moeten aanmerken, dat deze Uitwas, of *Uitsteekzel van Raven*, aan ons altyd is voorgekomen, gelyk

lyk of het geen waar been was, want het buigzaam en weerspannig is, gelyk de dunne graatjes der Vissen; also, dat, wanneer het aan de punt op eenige wyze word gedrukt, het buigt en wykt; Doch wanneer de drukking ophout, en de punt word ontspannen, herstelt zig deze Uitwas in zyn voorgewezenen stand: welker buigzaamheid wy niet in andere ware Beenderen, ten minsten voor zo veel myn voorstaat, ontmoeten, daar en boven heb ik hem noeh versch, ja zomtyds al eenige tyd verhard zynde, met een Spelde of Naalde in zyn uit-einde in verscheide Vezelen, gelyk de Hooft-hairen aan hun einde splyten, of gelyk een Pees een weinig verhard zynde, kunnen verdeelen; 't welk ik by den vermaarde *Ruysch* aldereerst gezien heb: zo, dat het meerder den aart gelykt van een Pees van die Spier, die aldaar word ingeplant, of van een vis-graat, als van een waar been. Eenige diergelyke Uitwassen, ja de meeste, die ik heb onderzocht door 't Vergrootglas, heb ik omtrent de hoek E. Kraak-been-achtig, doch 't vordere van deze hoek E. tot D. wederom meer been-achtig, en al of het een byzonder been was, gevonden: en hier om geloof ik het mogelyk te geschieden, dat het zo ligt word afgescheurt in de uithaling van 't hamertje: also dat tot noch toe de Ontleders, voornamentlyk deze, die byzonderlyk van 't gehoor en 't Menschelyke Oor hebben gehandeld, deze Uitwas, (of liever Aanwas) hebben overgeslagen, of niet gevonden.

't Tweede Afbeeldzel, *vertoont 't onderste deel van 't Deye-been*, met de twee Zaat-beentjes, van andere Ontleders, zo veel myn voorstaat, noch niet afgetekent.

A. *Wyst aan 't Deye-been.*

B. *De inwendige Knokkel.*

C. *De uitwendige Knokkel.*

D. *'t Grootte Zaad-been, in de aanmerkelyke kuil van de buitenste Knokkel; welk ik egter in een ander*

ander Lichaam veel grooter heb gezien.

't Kleine Zaat-beentje, in de inwendige Knokkel; dat niet, dan zelden; doch 't eerste word veel dikwilder gevonden.

Derde afbeeldzel, wyft het *grootte Zaad-beentje*, afzonderlyk aan, uit zyn Kuil van de uitwendige Knokkel genomen.

Vierde afbeeldzel, verтоont het *kleine Zaad-beentje* van de inwendige Knokkel.

Vyfde afbeeldzel, wyft aan de *Beenderen van de Oor-vinger*.

A. Is het Been van de Naa-hant, aan welke hy word gevoegt.

B. De eerste Slag-order van deze Vinger.

C. 't Zaat-beentje, 't welk dikwils tuffchen 't lit van 't been der Naa-hand en van de Oor-vinger word gevonden; dat veelyds grooter, als hier verтоont word, hangende aan de Pees van de afhalende Spier van deze Vinger, word gevonden.

D. Sesde afbeeldzel, toont aan 't *regter gedeelte van een Menschen Maag*, met wint opgespannen en uitgedroogt, met het *Klap-vlies*, of 't ruime ronde Vlies, dat in deszelfs regter mond, poortier gezegt, word gevonden.

A. A. A. A. 't Regter Deel van de *Maag* uitgedroogt door wint.

B. B. B. B. 't Deel van de *Twaalf-vingerigen Darm* open en niet gebogen zynde.

C. D. 't *Klap-vlies van de Poortier* of rond-achtig Vlies, vry breed, de Poortier uitmakende, in zyn natuurlyke plaats, gelyk het in dat Ligchaam zig verтоont heeft.

E. De opening in de Maag.

Uit dit Afbeeldzel blykt, eerstelyk, dat de Poortier geen horizontale plaatzing heeft, gelyk als gemeenlyk van *Willis*, in zyn redenvoerende Apotheek, van *Verheyen* in zyn Anatomie, en van andere verтоont word, maar een schuinze, en wel alzo gelegen, dat de regter zyde C. schuins naar omlaag, naar de linker zyde D. nederdaalt: ten tweeden, dat

de Poortier niet alleen bestaat uit een zamenhang van rode Vezelen, deze mond van de Maag omringende, gelyk hy gemeenlyk word beschreven, maar uit een tamelyk groot Vlies, zomtyds twee, of drie Linien breed: waar door hy deze mond wel opvuld, en de uitgang der dikke voetzels uit de Maag meerder vertraagt. Echter moet men weten dat dit Klap-vlies niet in alle Ligchamen zo groot word gevonden; maar in zommige veel kleinder, en nauwlyks een Mathematische Linia breed is. Doch daar en tegen, dat ze ook dikwils veel grooter word gevonden, en ik bewaar een Maag, in welke zy zodanige groote en gedaante heeft, gelyk met de Letter F. en G. word vertoont: alwaar de plaats G. nauwer, doch de plaats F. die de opperste is, breder is.

Eindelyk waarschouwen wy, dat diergelyk Afbeeldzel, 't welk wy in 't vyf honderste tal der *Ephemered. Nat. Curios.* hebben mede gedeelt, in de tweede Tafel Fig. 4. pag. 158. door schult van den Plaatsnyder, verkeert is vertoont.

Fig: 2.



Fig: 1.



Fig: 3.



Fig: 4.



Fig: 5.




Fig: 6.

et
oli
bet
lie
en
bet
.
ve
et
M
et
ie
af
Da
an
on
Ge
on
A
ik
yd
I
,
D
el-
er
I
er
F.
H
er
les
I.
re
te

Uitlegging van de tweede Tafel.

De zevende Afbeeldzel vertoont een gedeelte van den omgewonde, Blinde en Kartel-darm, met het Klap-vlies van de Kartel-darm van Baubinus. Wy hebben wel verscheide Aftekeningen van dit Klap-vlies, al in onze Verhandeling van 't Klap-vlies van den Kartel darm, reets vertoont, voornamentlyk hebben wy aldáar in de tweede Tafel Fig. 1. en 2. twee aanmerkelyke verscheidentheden aangevezen; d'eene namentlyk, alwaar alle deze deelen zeer wyt; en d'andere, alwaar zy zeer nauw zyn. Maar hier vertoonen wy een middelmatige, en gelyk als zy zeer dikwils word gevonden: alzo dat, tiettegenstaande deze verscheidentheden moet men vast stellen, dat aan 't einde van den ongewonden Darm, waarlyk 't Klap-vlies van de Kartel-darm van Baubinus gevonden word, en dat zy niet veronnen of valschelyk onderstelt is, gelyk den Geleerde Bianchini in 't Ontleedkundig Schouwoneel van Marquetus gewilt heeft.

A. Is den omgewonde Darm, schuins naar de dikke Darm opklimnende, en in deszelfs linker zyde zig invoegende.

Den blinden Darm.

't Worm wys aánhángzel deszelfs.

D. D. D. Een gedeelte van de Blinde en Kartel-darm geopent, op dat de inwendige kunnen gezien worden

De opening van 't Klap-vlies, of van den omgewonden Darm in de dikke Darmen;

F. 't Opperste deel van 't Klap-vlies.

't Onderste deel van 't Klap-vlies.

H. H. De Vliezen, weerzyds dat Klap-vlies, (of later deze Klap-vliezen), die banden of riemen deszelfs konnengenoemt worden, ondersteunende.

I. Verscheide toesluitende Klap-vliezen (of ophevene rimpels) van den Kartel-darm.

De laatste Afbeeldzel vertoont de Melk vaten; zoals ik re onlangs tweemaal in Menschén Ligchamen ont-

306 *Uitlegging van de Platen en Afbeeldzels.*

dekt hebbe; voegt hier by, 't geene wy van de zelve bladz. 275. gezegt hebben.

A. A. A. Een deel van den Nugteren Darm met zyn doorschynende plooyen of vouwen.

B. B. B. B. Menigvuldige wortels der Melk-vaten die hier veelvuldiger worden gezien, als dat z in de Honden gemeenlyk gewoon zyn voor te komen, makende veele inmondningen.

C. C. C. C. De voortkruipingen derzelve ooveel menigvuldiger door 't Darmscheil, met zeeveele inmondningen onder zig gemeen zynde, en ten deelen zig indringende in de Klieren van Darm-scheil, ten deelen over de Klieren heelloopende.

D. D. D. D. D. Hier en daar groote Klieren van 't Darm-scheil: en behalven deze hier en daar noch veele kleintjes.

't Een-en-twintigste Afbeeldzel 't welk wy alhier onder de bekwaamheid der ruimte geplaaft hebben, vertoon de verspreiding van de Ge hoor-zenuw door 't Doolhof gelyk in de Brieven van *Novesius* pag. 208. voorgestelt word. Ziet onze Aanmerkingen bladz. 292.

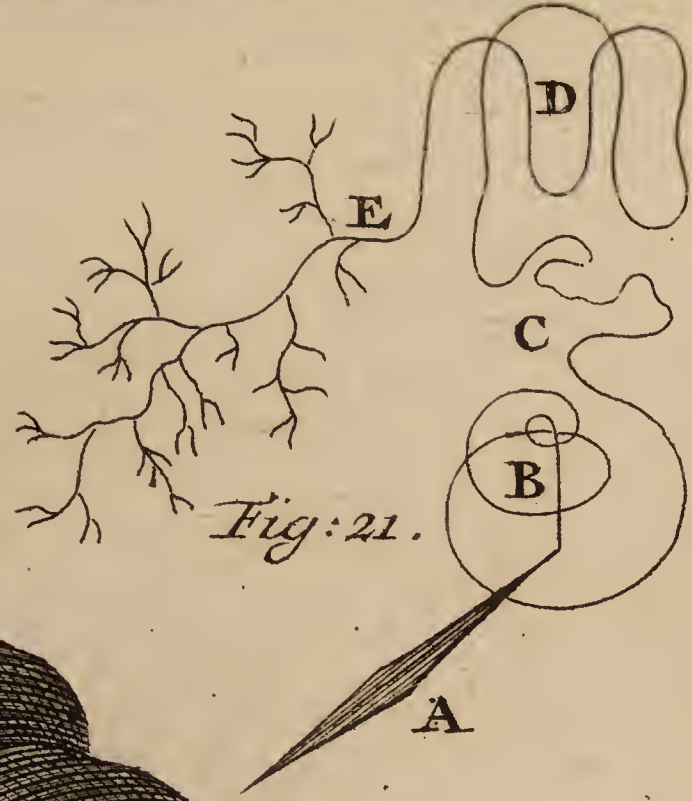
A. De Ge hoor-zenuw.


B. De verdeeling deszelfs door 't Slekke-been in de gedaante van een draadje.

C. Voortgang door de ingang.

D. Kronkelinge door de drie halve ronde wegen.

E. Einde naar de Herzene wederkeerende, en doch dezelve met veele takjes uitgespreit.





Uitlegging van de derde Tafel.

Negende Afbeeldzel vertoont een drie dubbelde gedaante van de draijing en van de Klap-vliezen van de Gal-blaas-buis, met een gedeelte van de Gal-blaas, gelyk ik in verscheide ligchamen dezelve heb waargenomen.

A. 't Deel van de Gal-blaas geopent.

Den uitgang in de Gal-blaas-buis zeer omgedraait.

C. De Gal-blaas-buis, gedraait gelyk een touw, hebbende van binnen slangs-gewyze Klap-vliezen.

Negende Afbeeldzel. D. vertoont een andere Gal-blaas;

't Einde deszelfs en ombuiging gelyk als een kap.

F. De opene Gal-blaas-buis, vertonende de slangs-gewyze Klap-vliezen, op een andere maniere gemaakt, als in 't eerste Afbeeldzel.

Negende Afbeeldzel G. vertoont wederom een andere blaas: die

H. Van binnen verscheide hollen, en dwerze, rechte en schuinze Vliezen heeft; nochtans alle doorboort of open voor de doorgang van de gal: die wel de wind, maar geen stylet doorlieten naar de blaas. ziet bladz. 277.

Tot nu toe zyn van veele Ontleders deze klap-vliezen vergeten; maar ik geloof, dat indien zy dikwilder wierden gezogt, ook meerder zouden gevonden worden: om dat ik in de meeste ligchamen, die ik in de tyd van zes Jaren heb geopent, iets klap-vlies-agtig, dog ook altyd met eenige verscheidenheid, hebbe gevonden.

Tiende Afbeeldzel vertoont een van de *lyfmoeders trompetten van Fallopius*, uit *Drakius*, wiens vaten met *kwiksilver* en *wind* opgevuld zyn: om de voortgang der zelve in een der Vleer-muys-gewyze banden, te gelyk met de nets-gewyze verdeeling der aderen in de zyden van de trompet, en deszelfs uitbreidinge of franjens te vertoonen: door welke deze deelen in de Venus-oeffening worden opgespannen, verheven en bekwaam gemaakt om het eyerest van haar zyde te omvatten: zoo wel

om 't mannelyke zaadt van de lyfmoeder naar 't eyer-nest, als om 't bezwangerde ey, uyt 't eyer-nest naar de lyfmoeder over te leyden.

- A. Is 't naatste deel van deze trompet aan de lyfmoeder.
- B. Deszelfs andere einde; dat wederom eenigzins nauwer word, eer dat het zyn franjes uitschiet.
- C. C. *De franjes*, ofte opgespanne vlies-agtige uitspanzelen.
- D. De opgespannen mond van dit einde.
- E. De vlier-muis-band van deze zyde.
- F. Deszelfs aderen en slag-aderen van de bovenbuykige.
- G. G. G. De aderen, makende 't holle of 't netgelyke ligchaam in de zydens van de trompet.

't Elfde Afbeeldzel vertoont ook een *Trompet van Fallopius*, wiens aderen ik met kwikzilver, in een openbare ontleding gehouden in de laatste maand Januari, heb opgevult: en in welke derzelve verdeeling heel anders en frayer zig vertoont heeft, als van *Drakius* afgetekent is.

- A. Is 't naatste deel van deze trompet aan de lyfmoeder, met een draat toegebonden, om dat anders de kwik naar de lyfmoeder en boven buyks vaten zoude vloeyen, en de volkomene opvulling van de trompet beletten.
- B. 't Andere Einde: in welk
- C. C. *De franjes*, of vlies-achtige uitspanzels, tot hun laatste uiteyndens, met kleine, dog zichtbaare vaatjes, opgevult, die nogtans van de Schilder niet alle zo fraay hebben kunnen uitgedrukt worden, als zy zig aan 't gezigt vertoont hebben.
- D. De opening van dit einde.
- E. De vlier-muis wyze band of het deel van de breede band der lyfmoeder, die in 't eerste aanzien met vaten door kwik opgezet, vervult was; dog die wederom leeg wierden, terwyl men de Schilder haalde, om dat 't kwikzilver door een gaatje uitvloeide.
- F. Een ader, in welk de kwikzilver ingeschoten is, voortkomende van de zaad-vaten der lyfmoeder.
- G. G. Deszelfs grootste verdeelingen.

H. Een groote Tak, met de trompet van de lyfmoeder als evenwydig voortloopende, bykans gelijk de aderen der darmen in 't darm-schyl: uit welke evenwydige stam

I. I. Vele takken, lopende in de trompet, bynagelyk de vaten in de darmen, en de trompet met zomenigvuldige takjes vervullende, dat dezelve by naer geheel uit zuivere vaatjes schein zamengesteld te zyn: want zy waren zomenigvuldig, als de vaten, die van *Ruysch* in het dunne herzen-vlies, hert, en andere, voornamentlyk vaatagtige deelen, in verscheyden zyner schriften vertoont worden; welke trompetten egter tot nog toe van de Schryvers bykans zonder vaten afgetekent zyn. Hier om is het niet te verwonderen, dat deze deelen, in de Venus oeffening, van 't overvloedige bloed, yloeyende in deze vaten, kunnen uitgespannen en opgeregt worden.

Twaalfde Afbeeldzel. Vertoont *de lever van een jong geborene vrugt.*

A. A. A. De Lever.

B. B. B. 't Onderste deel van de lever, in welk verscheydene ongelykhedens.

De Gal-blaas.

De Navel-ader, met eene enkele stam van de Navel naar de Lever voortgaande.

E. E. 't Boezem-hol van de poort-ader, in welk de navel-ader alleenlyk, met eene stam zig inplant.

De stam van de poort-ader afgesneeden zynde.

G. G. G. De voornaamste takken van 't boezem-hol der poort-ader door de lever verspreyt, te zien door een ligte afscheuringe van de lever.

I. De stam van de holle-ader.

I. De *aderlyke weg*, of de *aderlyke buis*, regt over de inplanting van de Navel-ader uitgaande uit 't boezem-hol der poort-ader, en zig inplantende in de holle-ader: die in de lyfmoeder een groot, ja mogelyk het grootste gedeelte van 't bloed, door de navel-ader naar de lever van de vrugt aangebragt, langs een wydde en regte weg, in de holle-ader, en 't hart overvoert; die dog daar na te zamen groeyt.

K. De plaats der inplanting van de Navel-ader in 't boezem-hol van de poort-ader alleenlyk, met een, en geen dubbeld einde, gelyk van *Verheyen*, en zommige anderen vertoont word.

't Dertiende Afbeeldzel, vertoont het middelrif: 't welk ik onlangs uit een mensche ligchaam op nieuws hebbe doen uittekenen, om dat de afbeeldzels van *Verheyen* en *Mangetus* dat zelve verkeert vertoonen: waar door de Lezers, en voornamentlyk de Leerlingen, zeer ligt kunnen misleid worden.

A. A. A. A. A. De bovenste spier van 't middel-rif, voortkomende uit het borst-been, en uit de kraakbeenderen der ribben.

B. B. De onderste spier, gelyk als dubbeld.

C. Deszelfs langste en rechter pees.

D. De korste en linker pees.

E. E. Het pees-achtig gedeelte, of 't pees-achtig middel-punt, aan welk van bovene 't herte zakje vast is.

F. 't Gat, waar door de holle-ader door gaat.

G. 't Gat, waar door de flokdarm naar de maag loopt.

H. H. H. Middelfrifs vaten.

I. De plaats of tusschen-wytte tusschen de twee hoofden van de onderste spier, alwaar de *grootte slag-ader* uit de borst in de buik neer-daalt, en de *Borst-buis*, en dikwils de *ongepaarden ader* uit de buyk in de borst op-klimmen.



Fig:9.



Fig:9.

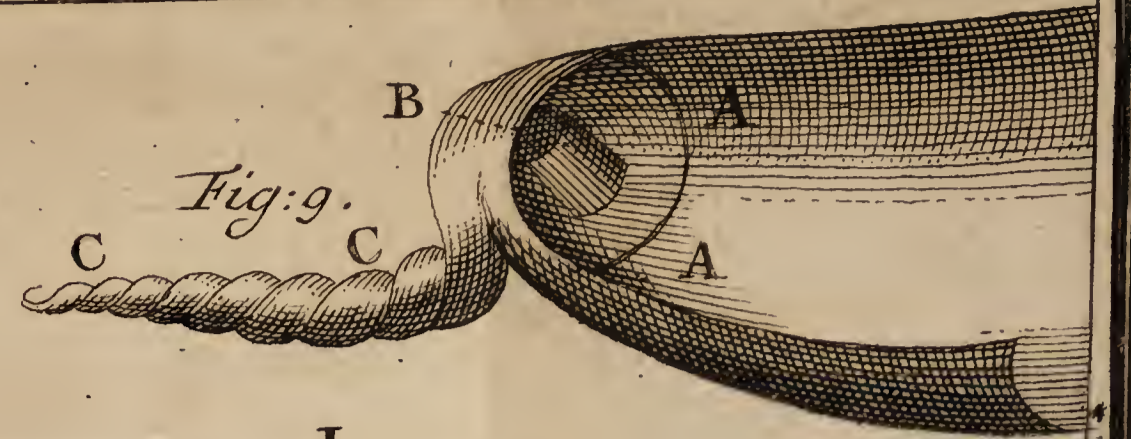


Fig:9.



Fig:10.



Fig:11.

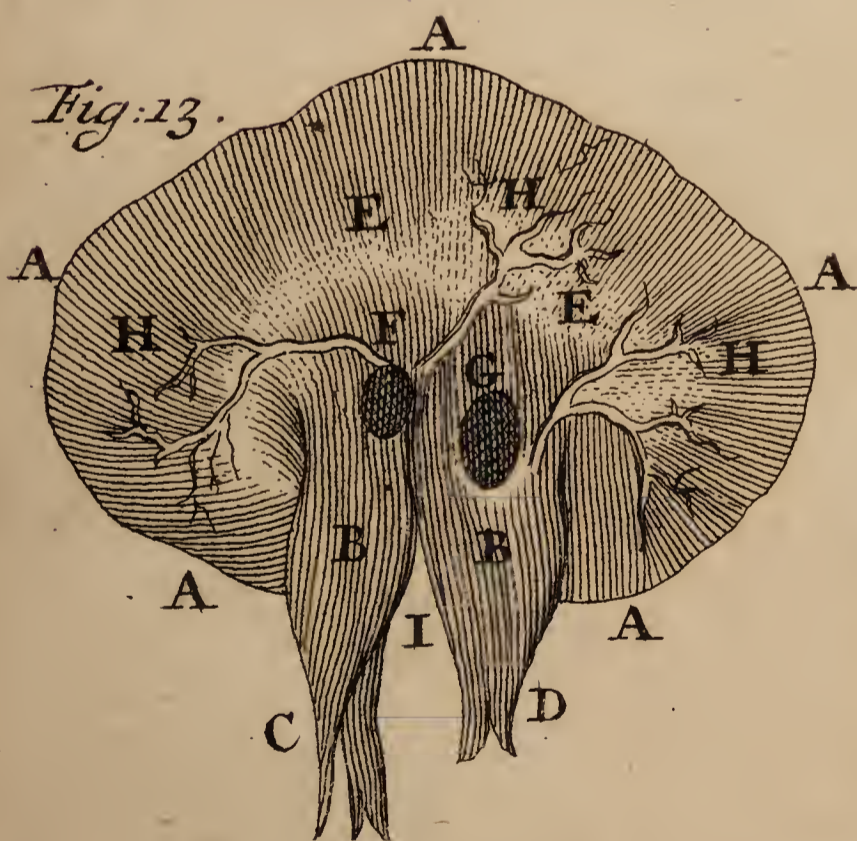


Fig:13.

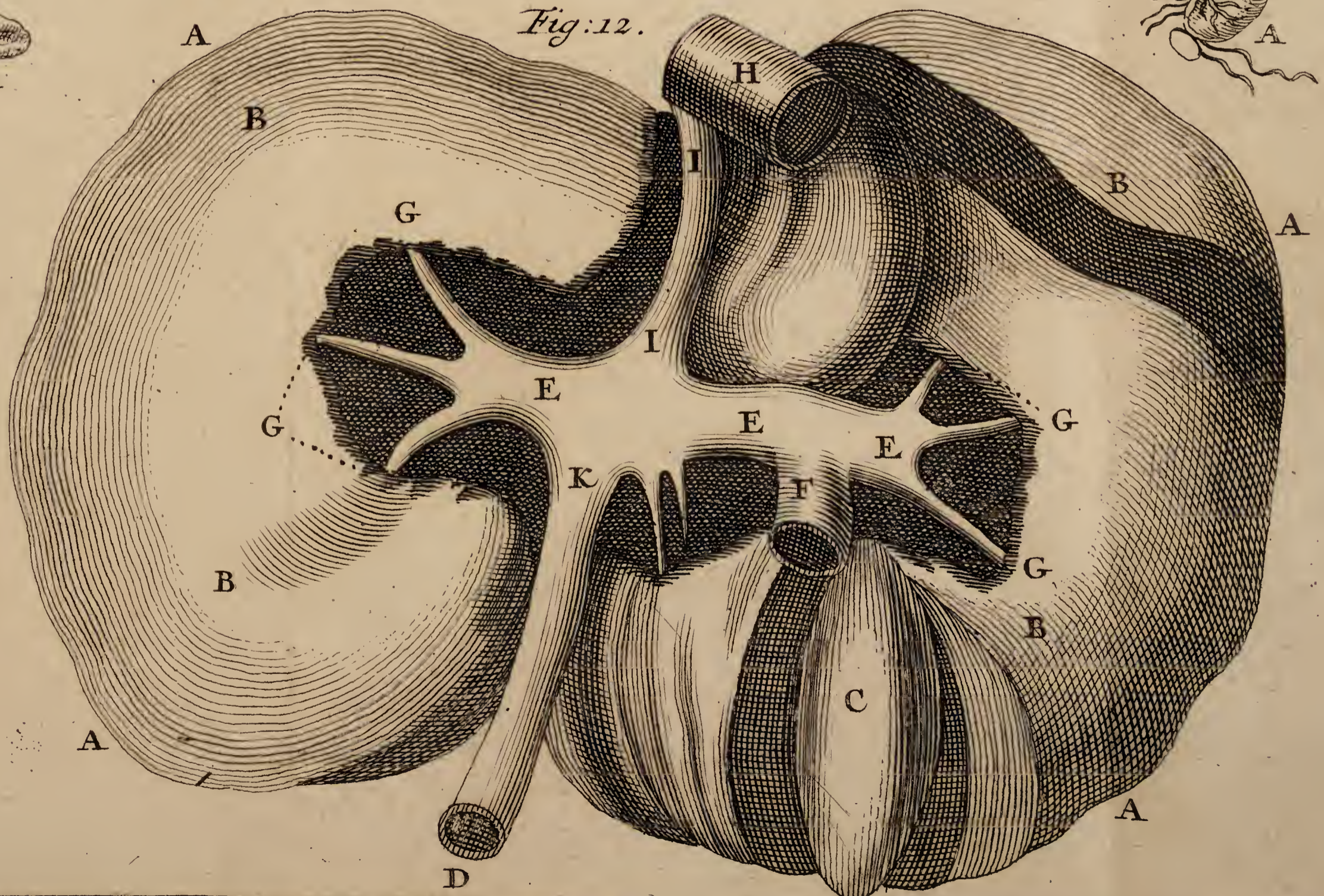



Fig:12.



Uitlegging van de Vierde Tafel.

't Veertiende Afbeeldzel vertoont de *borst-klier* uit een eerst-geborene mensche vrugt.

A.A.A.A. Is 't hert, bedekt met 't herte-zakje, aan welk met het grootste gedeelte de borst-klier aangevoegt is.

B.B.B.B. De *Borst-klier*, gelyk zy was in deze vrugt: in 't onderste gedeelte, gelyk als in 'tween; en in 't opperste gelyk als in drien verdeelt. Wiens onderste gedeeltens, *a. a. a.* aangehegt zyn aan 't opperste deel van 't herte-zakje; 't middeldeel *b. b.* aan de stam van de groote slag-ader; dog de opperste deelen *c. c. c.* leggen op 't begin van de opklimmende takken van de groote slag-ader.

C.C.C. Drie opklimmende takken van de groote slag-ader.

't Vyftiende Afbeeldzel vertoont de verscheidentheid van deze klier uit een andere vrugt: zoodanige als ik 'er nog veele zoude kunnen toonen: want zy in maakzel, even gelyk als in haar groote, by naar in ieder voorwerp, verscheelt.

A.A.A. 't Opperste deel van het hert bedekt met het herte-zakje.

B.B. De borst-klier, van boyene in twee deelen verdeelt *a. a.*, en vanonderen alleenlyk ligtelyk uytgeholt *b.*

C. C. C. De opklimmende stammen, gelyk de voorgaande. Ziet bladz. 134. en bladz. 258.

't Zestiende Afbeeldzel vertoont de agter-herzenen van een mensch: in welke de verdeeling des zelfs in kwabben, van andere, zo veel ik weet, nog niet beschreeven, fraay vertoont worden.

A.A.A.A. Vertoont de menschelyke agter herzenen, regtlynic en in gelyke deelen midden doorgesneeden.

B.B.B.B.B. De inwendige bast-agtige en merg-agtige zelfstandigheid.

c.c.c.c.c.c. De merg-agtige streepen, zo dik, nogte zo kort niet, gelyk zy gemeenelyk worden afgetekent.

d. d. d. d. d. d. d. d. d. De verdeeling der baft agtige zelfstandigheid eerst in *grootte kwabben*: en die wederom in veele *kleindere*, en ten laastten over al in *zeer kleine kwabbetjes* zeer fraay verdeeld worden: alzo, dat elke grootte kwab, zyn eigene merg-agtige tak, en elke kleinder, ja 't alderkleinste kwabbetje, zyn eigene takje van de merg-agtige zelfstandigheid heeft, welke alle van elkanderen afgescheiden zynde: egter eindelyk by 't lange merg wederom te zamen vloeyen, deze verdeeling en kwabbetjes kunnen niet genoeg door letters aangewezen worden; dog zullen uit de aanmerkinge van 't Afbeeldzel gemakkelyker begrepen worden.

e. e. 't Lange merg.

f. f. 't Begin van 't Lenden-merg.

En hoe men door middel van brandewyn, dit maakzel bereit en alderbest aan 't gezigt moet ver-
toont worden, hebben wy over lang wytlopig ge-
leert. *in Centur. V. Ephem. Nat. Curiosor. pag. 157.*

't Zeventiende Afbeeldzel, vertoont de agter herzenen van een kalf, ook in 't midden door de top gescheyden, met eenige zamen-gevoegde deelen, op dat in de zelve de kwabbetjes der agter herzenen, gelyk zy in een kalf gelegen zyn, ook kunnen gezien worden.

a. a. a. a. a. a. a. a. a. a. a. a. a. a. Vertoon en de grootste en voornaamste kwabbetjes van deze agter-herzenen.

b. b. b. b. b. b. b. b. b. b. b. b. b. b. b. b. b. De Voornaamste verdeelingen van deze Kwabbetjes der agter-herzenen, die zy gemeenlyk voor de gemeene zelfstandigheid hebben gehouden.

c. c. De voornaamste merg-agtige strepen, waar uit de kleyndere, gelyk als ontelbare takjes van boommen voortkomen.

d. d. 't Achterste der voorherffenen afgesneden.

e. De Spleet naar de Tregter.

f. De Pyn appel-klier.

g. g. De Billen.

h. h. De Ballen.

i. i. De vierde holligheid der Voor-Herzenen, of de Schryf-pen, in wiens midde, *de spleet*; in 't bovenste gedeelte.

k. Den

Den Aars, of opening naar de Waterlyder van Sylvias.

Agtiende Afbeeldzel vertoont een verze bevroorene Varkens Oog, en regtlynig doorgesneden, opdat de plaatsing van de alzo gezegde drie Vogten van 't Oog behoorlyk kan gezien worden.

a. 't Hoor vlies.

b. b. b. De omtrek van 't duistere Vlies, als ook van 't ondergelegene Net-gevogten en Net-vlies. 't Druif-bezien Vlies, in wiens midden, den Oogappel.

d. Den Hair-gelyke band, naast 't Christallyne Vogt ingeplant.

e. e. 't Glas-agtig vogt, beslaande 't agterste deel van 't Oog.

't Christallyne vogt, in de holligheid van 't Glas-achtige: van de hair-wyze bant als afhangende.

't Wateragtig vogt, tusschen 't Christallyne Ligchaam en 't Hoor-vlies: alwaar men ziet, dat 'er veel meerder Wateragtig vogt tusschen 't Hoorn en Druif-bezien Vlies, of in de voorste kamer is, als in de agterste, of tusschen 't Druif-bezien Vlies en 't Christallyne Ligchaam: alwaar 't gedeelte, veel minder, en nauwlyks een zeer klein plaatsje, kan waargenomen worden.

De Gezigt-zenuw.

Negentiende Afbeeldzel. Vertoont dat zelve, dog in een Menschen Oog; in welk nog meerder Water-agtig Vogt voor, als achter 't Druif-bezien Vlies word waargenomen. Vorders is 'er geen merkelyk onderscheid, als dat 't Christallyne Vogt f., veel kleiner in een Mensch is, als in de Varkens, Honden, Schapen, Hazen, en alle andere Dieren, die wy om deze oorzaak geopent hebben. Ziet 't gene wy bladz. 285. van deze stelling gezegt hebben.

Twintigste Afbeeldzel vertoont een Mensche Tong met deszelfs drie bekleedzelen, die myns wetens, nog nergens zyn afgetekent.

A. A. A. De bovenste oppervlakte der Tong, in welk de Tepel-wyze gehoofde, en de spitze uitsteekzels over al te voorschyn komen.

B. Een stukje van de buitenste rok, afgescheiden van de andere, en neerhangende, in welk ontelbare Zenuw-tepeltjes voor 't gezicht komen, hangende aan deszelfs inwendige Oppervlakte.

C. C. De tweede rok van de Tong, genaamt het *net-wys-gevlogte Ligchaam van Malpighius*; door wiens gaatjes de Zenuw-tepeltjes uit de derde rok naar de eerste of buitenste doorgaan.

D. 't *Net-wyze gevlogte Ligchaam*, van de ondergelegene derde rok afgescheiden en neerhangende.

E. E. 't *Vlies, of Zenuw-tepel-agtige Ligchaam*, in welk ontelbare Tepeltjes uitsteken, welke uit dat Ligchaam, door 't *Net-wys-gevlogte Vlies* naar de buitenste rok, loopen.

F. F. De *Tong-klieren*, als mede de Tepeltjes in 't agterste deel der Tong zichtbaar, veel grooter als de voorste: zomtyds veelvuldiger, zomtyds weiniger.

G. Een Gat, dat dikwils in 't agterste deel van de Tong voorkomt, van een onzekere en twyffelagtige gedaante; nu rond, zomtyds driehoekig, zomtyds ovaal, en tot nog toe van een onbekent gebruik. In 't laatste Ligchaam, dat ik in de Maand April van dit Jaar heb geopent, was dit Gat niet.

't Een-en-twintigste Afbeeldzel is reets in de tweede Tatel bladz. 306. verklaart.

E I N D E.

Fig:14.

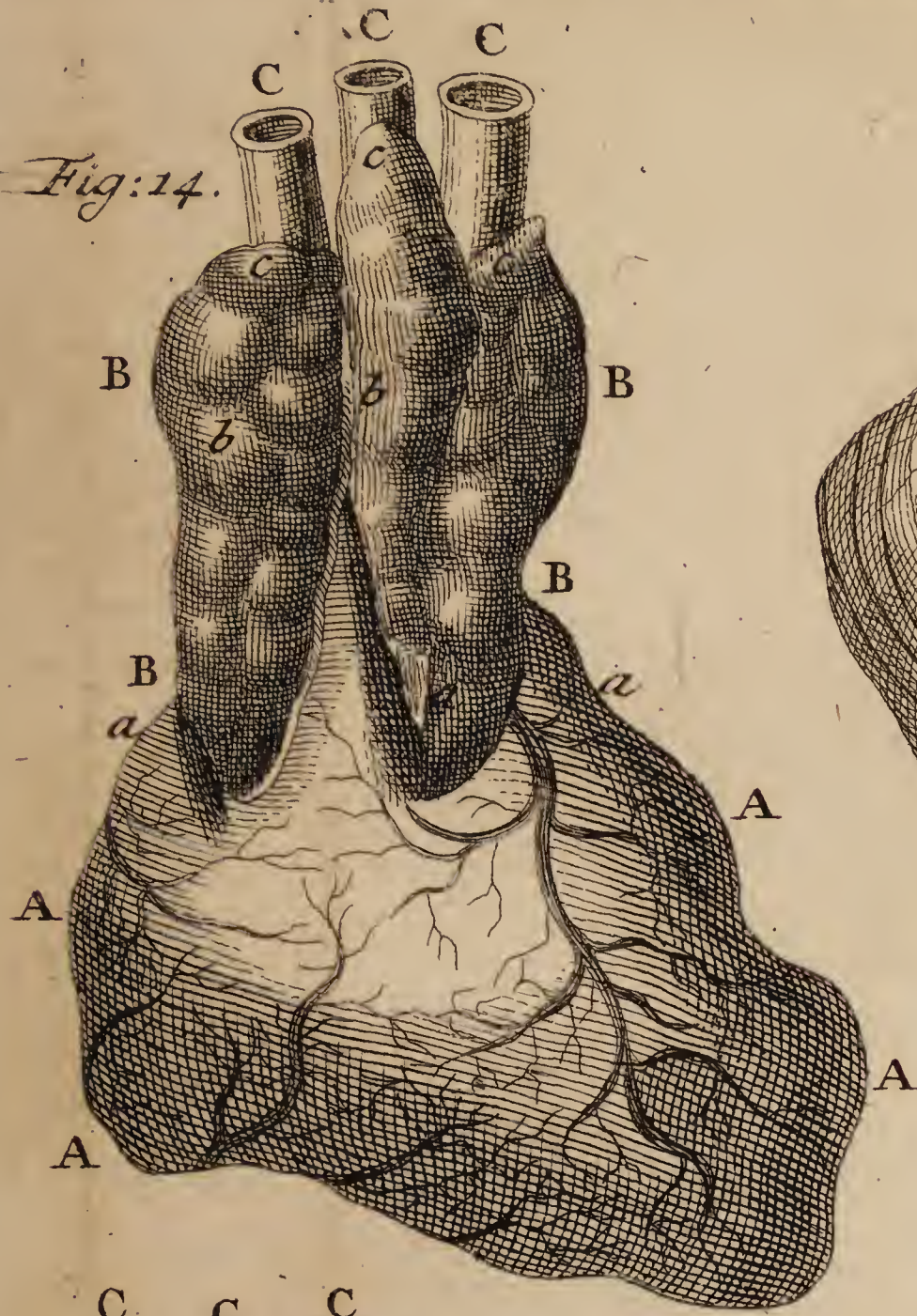


Fig:16.

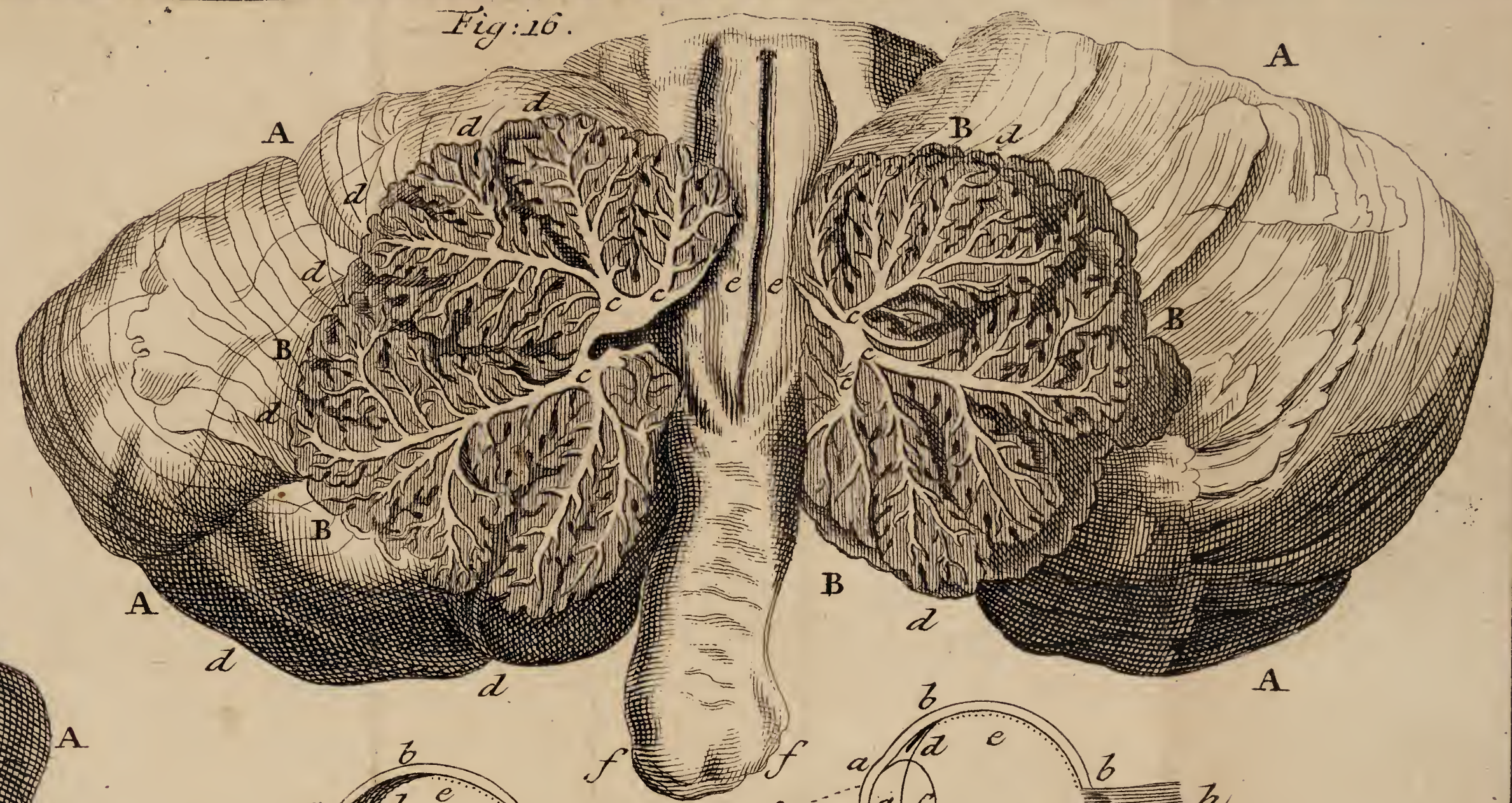


Fig:18.

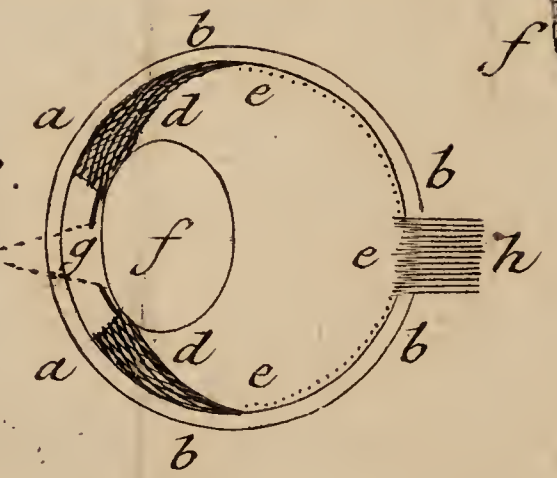


Fig:19.

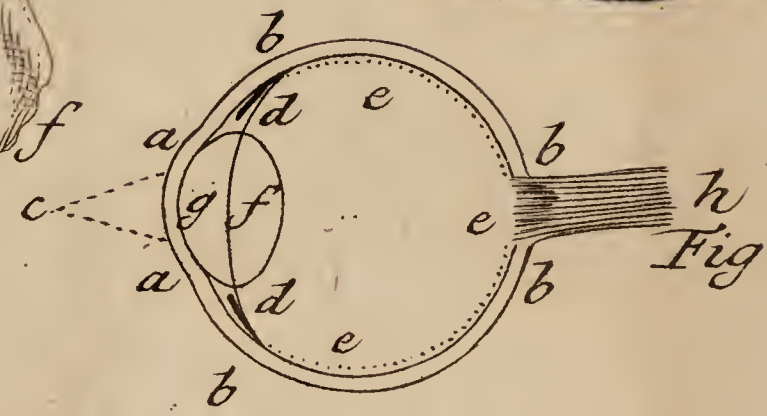


Fig:15.



Fig:20.

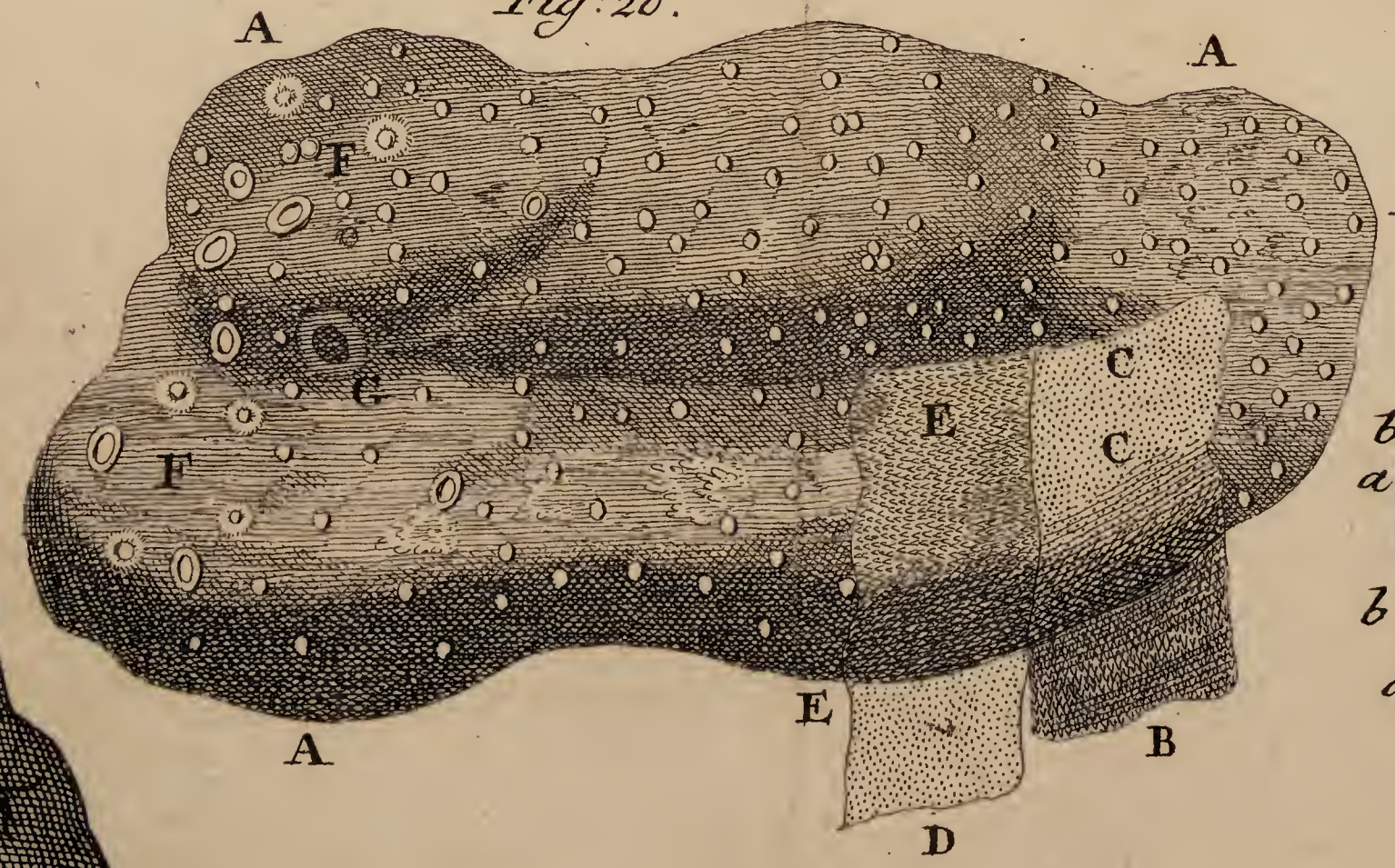
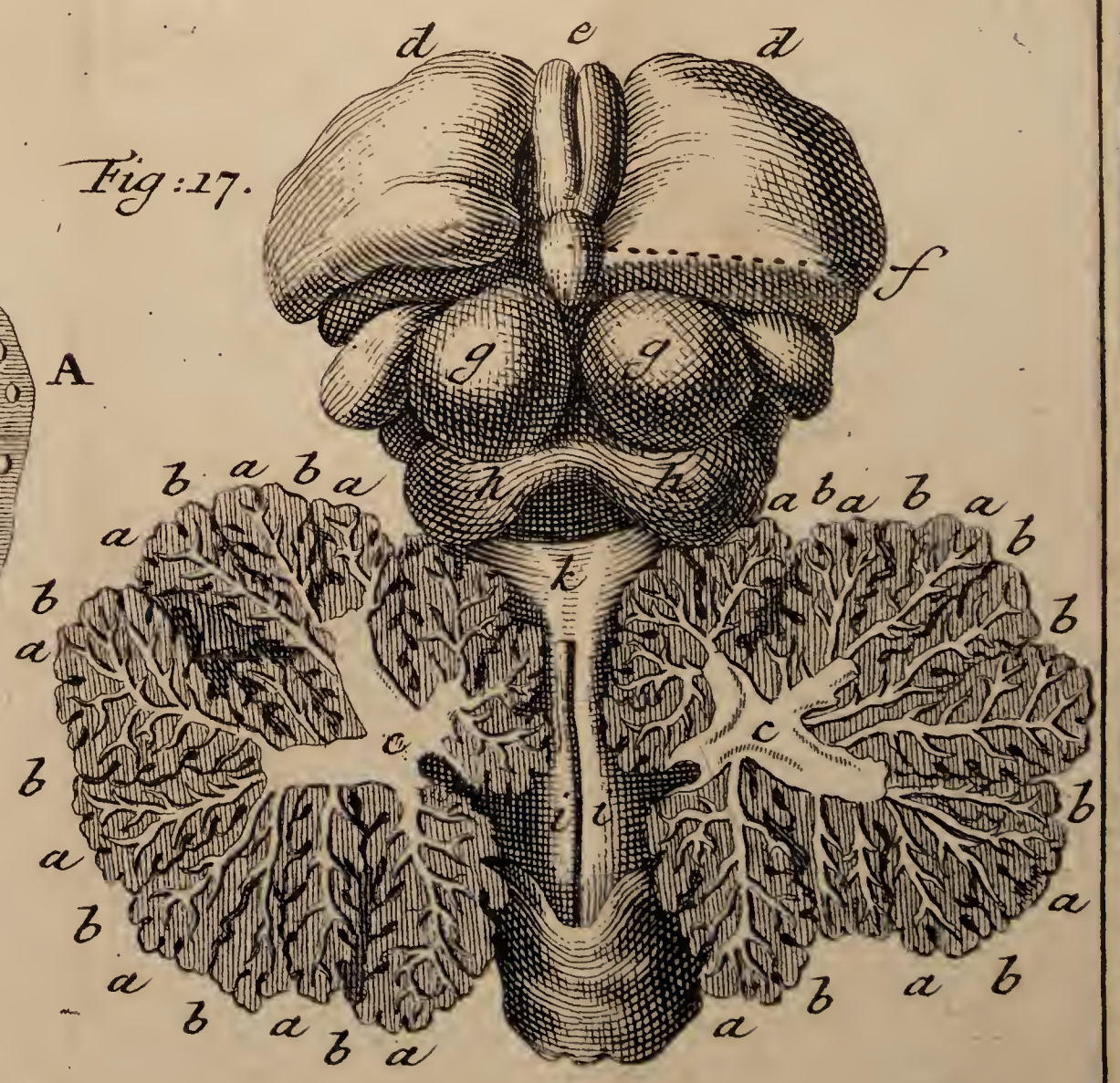



Fig:17.





h
Aa
r
As
s
c
Aa
Aa
Aa
Ag
Ag
Ad
Ad
Aa

REGISTER,

DER

VOORNAAMSTE

ZAKKEN,

IN DIT

WERK

BEGREPEN.

A.

A Angezigt.	167
Aangroeiing of Vereeniging.	54
Aangroeizels of Aanwassen, hoe veel 'er in een Mensch zyn.	52
Aanmerkingen omtrent de aanwassen zyn verscheiden.	14
Aantekeningen over 't werk van <i>Ho-</i> <i>vius</i> , van de omlopende beweging der Vogten in 't Oog.	288
Aanwas, of Epiphysis.	14
Aars.	78
— der Herzenen.	159
Agterhoofds been.	20
Agter herzenen.	160
Adams appel.	7
Aderbuis in de Vrugt.	90 en 123
Ader, Lams- en Pis- of Worst-vlies.	127
— wat zy is.	9 en 193

Ader, deszelfs getal.	193
— — — — — maakzel.	193
Afscheidingen kunnen zonder Blaasjes geschieden.	248
Alvlees-klier.	86
Amandelen.	178
Arm-been.	19
Arm slag-ader.	193

B.

B Ak, of Chylzak.	83
Ballen, of tweelingen.	99
Band van <i>Paupartius</i> .	273
— — — de Roede.	104
— of Riem van de opperste Lip.	175
— — — — — Tong.	175
— — — — — Vrouwelykheid.	109
Banden.	55
Beenbeschryving.	11
Been of Scheen.	8
Beend-	

R E G I S T E R.

Beenderen van 't Gehoor.	18, 184, 185 en 292
_____ van de Opperkaak.	22
_____ van 't Strottenhoofd.	29
_____ der Tronk of Romp.	30
_____ der Ruzgegraat.	30
_____ van 't Gewelfzel, of Paar- de voeten.	159
Beentjes van <i>Worminus</i> gevonden, daar door <i>Ossa Worminiana</i> ge- naamt.	21
Begrepene of inwendige Deelen van de Buik.	70
Behoudende, of behoudene Deelen.	8
Beitel-beenderen.	49
Beitel, Wigge, of Steunzel-been, 't zevende van 't Bekkeneel.	20
Bekkeneel, wat het is.	16
_____ deszelfs agt Beenderen.	17
_____ bestaat uit veele stukken in de Kinderen.	21
_____ Hoe het moet afgenomen worden, om de inwendige Deelen te beschouwen.	159
Beschouwende, en oeffenende Ontle- ders.	4 en 5
Beschouwing van de begrepene, of inwendige Deelen van de Buik.	70
Beschryving der weeke of zachte Dee- len.	57
_____ Ingewanden.	58
_____ Slag-aderen en Aderen.	188
_____ Watervaten.	84
_____ Spieren.	203
_____ Klieren.	242
Beweging van zommige Spieren.	219
Blaasagtige rok der Blaas.	281
_____ Nieren.	297
Blaasagtig vlies der Darmen.	281
Blinden Darm.	77
't Blinde gat van de Tong.	176
Boezem-hollen der Herzen-vliezen.	153
Bol van de Water-weg.	107
Borst-been.	35
_____ of Chyl buis.	83
Borst-vlies.	133
_____ klier.	134
Boven buiks slag ader.	193
Brug van <i>Varolius</i> .	161
Buiks slag ader.	191
Buik-vlies	69
Buik of Maag klieren.	148

Buis van <i>Bartholinus</i> .	173
_____ <i>Rivinus</i> .	ibid.
_____ <i>Warthon</i> , of onderste kwyl-buis.	ibid.
_____ <i>Steno</i> , of opperste kwyl- buis.	ibid.
Buis of Riaal van <i>Eustachius</i> .	19 en 185
_____ van de Lever.	89
_____ Blaas, of Lever-gal- blaas-buis.	ibid.
Bynamingen van de Uitwassen.	13
Byzonderheden der Beenderen.	ibid.

C.

C arteldarm.	77
Christallyne Vogt, of ligchaam des Oogs.	171
Chylvaten.	81
_____ Uitvinders van deze.	ibid.
_____ de alderbeste manier om ze te vertoonen.	82
_____ moeylykheid derzelve in de Mensch om die te vertonen.	ibid.
_____ oorspronk derzelve.	ibid.
_____ onderscheid derzelve.	ibid.
_____ klap-vliezen van deze.	ibid.
_____ 't gebruik derzelve.	ibid.

D.

D armen.	75
Darmbeens-klieren.	261
Darmscheil.	80
Deelen of uiterlyke ryken van de Buik.	8
Deye.	ibid.
_____ deszelfs Been.	44
_____ waarom de hals deszelfs boog wys is.	45
Dikke Darmen.	77
Doos van <i>Glissonius</i> .	88
Drayer of tweede Wervel been van den Hals.	22

Dunne

R E G I S T E R.

Dunne Darmen.	75
Dunne Herzen-vlies.	155
Duym.	44

H.

E.

E lt, of weeragtig Ligchaam.	158
Elleboog.	8
Ellepyp.	40
Ellepyps slag ader.	191
Endeldarm.	78
Enkelde Deelen.	8
Eyeren, of klooten der Vrouwen.	116

F.

F ontanella, of kloppende Fontein.	18
---	----

G.

G al-blaas.	90
Gal-blaas-buis.	89 en 277
Gal-blaas klieren.	262
Gaten van 't Bekkeneel.	
Gebruik der aanwassen in de oude.	15
————— kinderen.	ibid.
————— der Darmen.	80
————— van de Milt.	280
————— van de Lever, Gal blaas, en van de Gal.	91
Gebruik der klieren is onzeker.	260
Geledingen of gewrigten der Beenderen.	52
Gemeene bekleetzelen des Menschelyken ligchaams.	57
————— Gallyder of Gal-buis.	89
————— Vlies der Spieren.	67
Geneeskundige Ontleeding.	1
Gestreepte Ligchamen.	159
Godsgeleerde Ontleeding.	3
Groote slag-ader.	189
Groot klap-vlies der Herzenen.	161
Groot gat van 't Agterhoofds been.	20

H Airen.	10 en 62
Hals, als 't derde deel der Tronk.	148
————— deszelfs uiterlyke Deelen.	7
————— moet niet overgeslagen, of onder andere deelen gerekent worden.	149
Hanekams wyze uitwas van 't Zeebeen.	21
————— ————— Darmbeen.	37
————— ————— Schouderblad.	39
H art.	141
————— deszelfs gedaante.	142
————— ————— Vaten.	ibid.
————— ————— Zenuwen.	ibid.
————— ————— Oortjes.	ibid.
————— ————— Holligheden.	ibid.
————— ————— Middelschor.	ibid.
————— ————— Vleesagtheden, of Pylaartjes.	143
————— ————— Klap-vliczen.	ibid.
————— ————— Vezelen.	144
————— ————— Gebruik.	ibid.
H arte-zakje.	145
————— deszelfs groote.	ibid.
————— ————— Vaten.	ibid.
————— ————— Zenuwen.	ibid.
————— ————— Watervaten van <i>Comperus</i> .	ibid.
————— ————— Vogt.	ibid.
————— ————— gebruik.	ibid.
't Harde Herzen-vlies.	152
————— deszelfs Boezemhollen.	153
————— ————— eigene, en Spieragtige beweging volgens <i>Pacchionus</i> .	154
————— ————— gebruik.	ibid.
H erzenen.	157
————— deszelfs maakzel, volgens <i>Bidlo</i> , <i>Malpighius</i> , <i>Ruyfch</i> , <i>Bergerus</i> , <i>Vieusenilis</i> .	158
————— deszelfs Vaten, als ook deze	
————— van 't lange Herzen-merg.	163
————— deszelfs gebruik.	ibid.
Herzen-	

Herzen-vliezen. 15
 ————— groeven. 158
 ————— zenuwen. 197
 Heup-aderen. 195
 Heups-flag-ader. 192
 Heilige ader. 195
 ————— slag ader. 192
 Heilig been. 33
 Hiel, of Verzen-been. 48
 Hoe veelderlei de Ontleedkonst is. 4
 Hoe 't bloed omloopt, in een Vrugt
 nog in de Lyfmoeder beslooten zyn-
 de. 144
 Hoofd en deszelfs uiterlyke deelen. 7
 Hoofd of Werelt-drager. 31
 Hoofd der Roeden. 105
 Hoofd-ader. 195
 Hoofd-hairen. 62
 Hoofd, als 't vierde deel van de Tronk,
 ————— 150
 ————— deszelfs houdende deelen.
 ————— 151
 ————— gehouden deelen.
 ————— 152
 Hoorenvlies van 't oog. 169
 Hoorens der Lyfmoeder in de Vier-
 voetige Gedertens. 119
 Holligheden. 15
 ————— niet dienende tot de Ge-
 leding. 16
 Holle, of Spongiagtige lichamen.
 ————— 105
 ————— van de Kitte-
 laar. 109
 ————— van 't Voor-
 hoofts-been. 17
 ————— kake-
 been. 23
 ————— Wigge-
 been. 20
 't Hol-agtige Ligchaam, van de Scheede
 der Lyfmoeder. 113
 ————— van *Higmorus*. 100
 Holligheid des Heupe-beens word te
 gelyk zamen gesteld, uit het Heu-
 pe-, Schaam- en Darm been. 36
 ————— 't gebruik en de insnyding
 deszelfs. 37
 Helle- of Hol-ader. 193
 Huid. 61
 Huidvlies, of Spieragtig vlies der
 Ballen. 99
 Huits-klieren. 244 en 266
 ————— klieren, worden 'er nauwelyks
 gevonden. 62 en 273

Huits-Wormen.

273

I.

I N de Kinderen zyn de Beenderen des
 Bekkeneels niet geheel volmaakt,
 en hebben ook nog geen naden. 21
 In- en uitwendige Dey-flag-ader. 193
 Inleiding. 53
 Inplanting van de Gezicht-zenuw. 290
 Inwendige Speen slag-ader. 192
 ————— krop-ader. 194
 Inzigten der Ontleedkonst. 3 en 4
 't Juk-agtige gat van 't Bekkeneel. 27

K.

K Aak-beenderen. 22
 ————— derzelve lengte. *ibid.*
 Kamers van 't Oog. 170
 Kapsgewyze kuil, in welk de zydelyke
 groef van 't harde Herzenvlies. 18
 Karteldarm. 77
 Kassen der Tandten. 25
 Katrols-gewyze geleding. 53
 Keel-klieren, of Amandelen. 178
 Keel, of Slokdarm. 146
 ————— 't gebruik deszelfs.
 ————— 148
 Kin. 24
 Kittelaar, of Roede der Vrouwen.
 ————— 109
 Kleine Arm-pyps slag-ader. 191
 Klier wat het is. 10 en 251
 ————— van *Littrius*. 108
 ————— waar van daan zyn naam. 242
 ————— deszelve bepaling is zeer moeye-
 lyk. *ibid.*
 ————— daarom van
 veele overgestagen. *ibid.*
 ————— deszelfs gestalte. 251
 ————— wat men daar voor moet hou-
 den. 252
 ————— niet moet
 houden. *ibid.*
 ————— verscheidentheden der zelve.
 ————— 253
 Klieren

R E G I S T E R.

ieren waarom de Ballen, en Opperklootjes van deze worden onderscheiden.	263
— op deszelfs (gestalte) heeft <i>Hippocrates</i> ook gezien.	268
— van <i>Havernus</i> of Slym-klieren genaamt.	265
— — <i>Nak.</i>	173
— — 't Darmscheil.	81
— der Lendenen.	261
— — kaken.	172
lieren der Waterlyders van <i>Morgagnius.</i>	253
— van 't Agterhoofst.	258
— van <i>Tyfo</i> , ruikende genaamt.	104
— waar zy 't aldermeest te zien zyn.	263
— van de Slokdarm.	148 en 258
— — <i>Pacchionus</i> die rond zyn.	154 en 255
— — 't Verhemelte.	173
— — 't Herte-zakje, Buikvlies, en Borstvlies, of deze in de gezonde stand gevonden worden.	274
— — <i>Peyerus.</i>	79
— in de Teeldeelen der Mannen.	262
— — — — — Vrouwen.	263
— der Nieren.	281
— van <i>Cowper.</i>	282
— — deze in 't byzonder.	255
— — de Buik.	261
— — Ledematen.	265
— — Kaak.	173
— — Nek.	258
— of zy een Nest van Wormen zyn.	260
— van de Nek en een Geneeskundige waarneming (welke wel dient aangemerkt te worden) van deze.	260
— van de Lieffen.	265
— — <i>Brunnerus.</i>	76 en 79
— — <i>Havernus.</i>	265
— — <i>Cowperus.</i>	107, 262 en 282
— — 't Strotte-klapje.	141 en 258
— — binnen in 't Bekkeneel.	255
— van 't Strottenhoofst, Lugtpyp en Slokdarm.	258
Knie.	8
— buigs slag-ader.	193

Knie-schyf.	45
— beens-ader.	195
Knokkels.	15
Koninklyke Ader.	191
Koort van de Trommel.	184 en 198
Koortjes van <i>Willis.</i>	154
Koot, of Enkel.	48
Kraak-beenderen.	55
Kraak-been wat het is.	10 en 56
Krakebeens vereeniging.	54
Kragt van eenige Beentjes tusschen de Winkel en Pylnaat.	21
Krans van de Borst.	129
Kroon der Roede, of van deszelfs Hoofst.	106
Kroon-slag ader van 't hert.	189
Krop van de Maag.	73
Kuil, wat 't betekent.	16
Kuit-ader.	195
— been.	47
— slag-ader.	193
Kwyl-klieren.	172

L.

L Am-vlies.	120
Lel.	178
Lendens slag-ader.	192
Lever.	88
— deszelfs zwaarte in een Mensch.	88
— ader.	194
— aderen.	195
— klieren.	262
Lid, of gewrigt.	53
't Ligchaam van <i>Higmorus.</i>	100
Linker Zaad-ader.	195
Lippen.	174
Long-ader.	193 en 284
Longe.	138
Longe-pyps-ader.	193
— pyps klieren.	139 en 159
— pyps-slag-ader van <i>Ruyfch.</i>	139 en 101
Long-slag-ader.	138 en 188
Lolle geleding.	53
Lugt-ader, Lugt-pyp, of Longe-pyp.	139
Lyf moeder.	113
— — — — — 't gebruik deszelfs.	119

R E G I S T E R

M.

M Aag.	73
— slag-ader.	74 en 191
— nets slag-ader.	192
Mam-ader.	194
— slag-ader.	190
Maagde-vlies.	111 en 282
Maakzel der Darmen.	78
Meerdaantige, of organyke deelen.	8
Merg der Beenderen.	55
Middelen van de Ontleding.	2
't Middel-boven buiks-ryk.	8
— rift.	135
— schot.	132
Middel-schot-ader.	193
— schots-slag-ader.	132 en 190
Milt.	92
— ader.	194
— klieren.	93 en 262
— gene in de zelfstandig- heid deszelfs.	280
— slag-ader.	92 en 192
Moeder-ader.	195
— kock.	121
— navels.	ibid.
Mond.	7

N.

N Aden des Bekkeneels.	21
Nagels.	10 en 64
Na-hand.	43
— voet.	49
Navel-varen.	122
— streng.	124
— slag-ader.	122 en 193
— waarom twee Slag-aderen heeft, en niet een.	123
Nek-klieren.	258
Net.	72
— slag-ader.	191
't Netgelyke vlies van 't Oog.	169 en 288
— wyze ligchaam, of Huitsnet, van <i>Malpighius</i> .	60
Netwyze vlegting.	158
Nierdrosjes.	95

Nieren.	93
Nier-klieren.	95
— of uitzuig-aderen.	195
Nieuwe Ontleedkundigē Schryvers.	2
Nieuwste derzelve.	ibid.
Nugteren Darm.	76
Nuttigheid van de Ontleedkonst.	5

O.

O Mgewonden Darm.	76
Omloop van 't Bloed in de Vrugt.	144
Om zekere gestalte of gedaante heb- ben de Ouden zekere Deelen van ons Ligchaam klieren genaamt.	150
Onder buiks-ader.	195
— buiks slag-ader.	192
— sleutel beens-ader.	194
Onderscheid der Beenderen.	13
Ondersleutel-beens slag-ader.	190
Onderste kakebeen.	24
— uitsteekzels.	44
— middelriftyge-aderen.	195
— slag-ader.	191
— tusschenribbige slag-ader.	ibid.
Onderwerp der Ontleedkunst.	2
't Ongelyke gat van 't Bekkeneel.	26
Ongenaamde Beenderen, als Darm-, Heup- en Schaam-been.	36
Ongenaamde of Traan-klier.	169 en 236
Ongepaarde-ader.	193
Ontleedkundigē Schryvers.	2
— werktuigen.	5
Ooghairen.	168
Oog-hollen.	24
Oor-klieren.	172
Ooren.	101
Oorschulp wat 't is.	182
Oorsmeets klieren van <i>Duverny</i> .	183
Oortjes van 't hert.	142
Opening van <i>Rivinus</i> in 't Trommel- vlies.	290
Opperhuid.	58
— deszelfs voortbrenging.	272
Oppetklootjes.	101
— haar gebruik.	ibid.
Opper buiks, schaam-, en spier-aderen.	195
Opper	Oppcr

R E G I S T E R.

opper en onderste Darm-scheils slag-ader.	9
———— Middelrifts slag-ader,	190 en 191
———— Spier-ader.	194
———— Middelrifstige-ader.	194
———— slag-ader.	190
———— Tuffchenribbige-ader.	194
———— slag-ader.	190
opfchortende Spier, of Opligter van de Bal.	100 en 232
ovale, of Eironde opening, of venster.	19 en 185
Ovale gat van 't Bekkeneel.	26
oewel.	8
oewel ader.	194
———— klieren.	189
———— slag-ader.	190

P.

P Aardeftaart.	165
oers van <i>Herophilus</i> .	154
oer is lyders.	96
———— hun Vaten.	97
———— 't gebruik derzelve. <i>ibid</i>	
oer is of worst vlies	120
oer plaatzing der deelen in de Borst.	133
———— der Vrugt in de Lytmoeder.	154
oer oort-ader.	195
oer punt der Hert's.	142
———— van de Nagel.	64
oer pylaartjes, of vleesagtigheden des Hert's.	143

R.

R ibben.	34
———— zelfftandigheid derzeiver.	35
———— derzelve Deelen.	<i>ibid.</i>
Ring, of doorbooring van de Buik.	68
Ringen van de Logt pyp.	141
Roede.	104
———— Bynamingen derzelve.	<i>ibid.</i>

Roede 't gebruik deszelve.	108
Rokke der Darmen.	78
Ronde Klieren.	254
———— opening of venster.	19 en 185
Rugge-graat.	30
Rugge-merg.	164
———— deszelve Vaten en gebruik.	165
Rug van de Hand.	43
———— Voet.	47

S.

S Amenvrigting der Beenderen.	53
Samengestelde of opgehoopte <i>Adieren</i> .	254
Schaam-slag-ader.	193
Scheen been.	64
Scheen slag-ader.	193
Scheeps- of Boots-beentje.	48
Schelp- of Slak-been.	19 en 168
Schouder-blad.	38
Schouder, of Armbeen.	39
Schryf pen der Herzenen.	162
Selfftandigheid der Beenderen.	12
Slaap-beenderen.	38
Slag-ader.	9 en 188
———— deszelve Getal, Afbeeldzel en Maakzel.	188 en 189
Slag- en aderlyke Ring van 't Oog.	170. en Aanm, 22
Slag-aders van 't Vet.	192
Sleutel been.	39
Slok-darms Slag-ader.	191
Slym klier der Herzenen.	166
———— deszelve gebruik.	167
Smeer-klieren van <i>Meybomius</i> .	168
———— <i>Valsalva</i> .	182
Smeer word in een Mensch niet onderstelt.	66
Snippe-hoofst, waar geplaatst.	103
Sny, Honts, of Oog-, Maal- en Wysheids Tand.	25
Spanning.	205
Spier.	9 en 203
———— deszelve beschtyving.	<i>ibid.</i>
———— verdeeling.	<i>ibid.</i>
———— werking.	204
———— verscheidenheid van	
Vezels.	205
———— dierlyke, natuurlyke	
en gemengde beweging.	<i>ibid.</i>
———— Spier	Spier

R E G I S T E R.

Spier waar van daan deszelfs naam.	206
_____ van de Bal.	232
_____ of eigene Spier van de kleine Toon.	241
Spieren van de Huit des Bekkeneels.	206
_____ der Wynbrauwen.	207
_____ der Oogleden.	ibid.
_____ der Oogen.	208
_____ der Lippen.	210
_____ van het uiterlyke Oor.	209
_____ van het inwendige Oor.	210
_____ de Neus.	211
_____ Onderkaak.	212
_____ van het Tonge-been.	213
_____ de Tong.	ibid.
_____ het Strottenhoofst.	214
_____ Keelgat.	215
_____ de Lel.	216
_____ het Hoofst.	217
_____ des Hals.	218
_____ van <i>Cowperus</i> .	220
_____ van het Schouderblad.	220
_____ de Ademhaling.	221
_____ de Rug en Lendenen.	223
_____ van de Buik.	67
_____ van den Arm.	224
_____ Onder of Voor-arm.	226
_____ de kleine Elle-pyp.	ibid.
_____ voorhand.	217
_____ Palm-Spiere genaamt.	228
_____ der Vingeren.	ibid.
_____ of eigene Spieren van den Duim.	230
_____ van de Wys-vinger.	231
_____ Oor-vinger.	ibid.
_____ Roede.	232
_____ Pisweg.	ibid.
_____ den Aars.	233
_____ het Staart-been.	234
_____ de Blaas.	ibid.
_____ Scheede der Lyfmoe-der.	ibid.
_____ Dye:	235
_____ Scheen.	237
_____ Voor-voet.	238
_____ Toonen.	239
_____ groote Toon.	240
Spier slag-aders van den Hals.	190
't Spinne-webs Vlies der Herzene.	155
_____ van 't Christa-lyne en Glasagtige Ligchaam.	171

Staart-been.	34
Steunzel van 't Hert.	142
Strotten-hoofst.	240
_____ klapje.	ibid.
Strot klieren.	258
Strots schilt-gelyke Klier.	256
_____ wat den	
Autheur daar in heeft waargenomen.	257
Swarte Galdoosjes.	95
Swarte Gal slag-ader.	192

T.

T Aarling-beentje.	48 en 173
Tanden.	25
Tandvlees.	175
Tien paar Herzen-zenuwen.	161
Toonen.	49
Tong.	175
Tong-riem.	ibid.
_____ deszelfs gebruik.	177
Tongebeen.	29
Tong-klieren.	173
Twaalf vingerigen Darm.	75
Trompetten van <i>Fallopins</i> .	118 en 283

U.

Uyt en inwendige Schouder-blats slag-ader.	190
Uyt en inwendige Slaap slag-ader.	189
Uitlozende nieuwe Buizen van <i>Ver-cellonius</i> .	148 en 284
_____ Buizen der Zaad-blaasjes.	281
Uitschietent Vat.	102
Uitsteekzels, of Ledematen.	38
Uitzuig- en Nier slag-ader.	94 en 192
Uiterlyke benamingen en verdeelingen van 't Menschelyke ligchaam.	7
Uiterlyke Mam of Bort slag-ader.	191
Uiterste hand.	43
Uitwas, of Apophysis.	13
_____ gebruik der-zeive.	14
Uitwendige Speen slag-ader.	192

R E G I S T E R.

V.

V Aatagtige en Klieragtige moet men onderscheiden.	248
Van de Borst-klier.	258
Klieragtige zelfstandigheid van de Lever.	278
Gaten des Hoofst.	19
Bekkeneels.	26
inwendige Gaten des Bekkeneels.	ibid.
uitwendige gaten des Bekkeneels.	27
Gaten der Opper- en Onderkaak.	28
Botst.	34 en 128
Borsten:	129
Smaak.	187
het Been of Scheen.	46
Vaten van 't Net.	72
de Maag.	74
der Darmen.	79
van 't Darm-scheil.	81
de Alvlces klier.	86
der Lever.	88
Milt.	92
Nieren.	94
Voorteelende deelen der Mannen.	100
Opper-klootjes.	101
Rocde.	108
van 't Middel-rift.	136
Verdeeling van de gehoor-zenuw van <i>Simoncellius</i> .	293
Verdeeling van de Ontleedkonst.	11
Verhemelte.	175
't Verlengde Herzenmerg.	161
Verschil van 't wateragtige Vogt in 't Oog.	285
Verzamelde of opgehoopte Klieren der Darmen.	79 en 255
Vezelen.	9
Vet.	65
Vet-klieren.	272
Vingeren.	43
Vleesagtige Pees, of Bandagtige zamenvoeging.	54
zamenvoeging.	ibid.
Vlees-betcliryving.	57

Vleizig Vlies.	67
Vlocibare, of behoudene Deelen.	11
Voor-arm.	40
Voorhoofst-been.	17
Voor-hand.	40
Voet.	47
Voorstanders.	103
Voortbrenging van de Opperhuid.	272
Voort-teelende deelen der Mannen.	99
gebruik der zelve.	101
Vrouwen.	109
Voorwerp van de Ontleeding.	1
Been-kenning.	11
Vrugt en deszelfs byzonderheden.	119
deszelfs voeding.	124 en 284
deszelfs plaatzing in de Lyfmoeder.	125
deszelfs Verlossing.	126
merkwaardige verscheidentheden tusschen deze en een Volwasfene.	126

W.

W aarnemingen van de Melkvaten des menschelyken ligchaams door den Autheur waargenomen.	275
Waarom zekere deelen Klieren genaamt zyn.	249
men tot de gestalte in de Klieren zyn toevlugt moet nemen.	251
Wandbeenderen.	17
Wat de Ontleeding is.	1
Wat door de Ouden, Klieren genaamt zyn.	249
Wat een Slag-ader is.	9
Ader is.	ibid.
Zenuwen zyn.	ibid.
Vliezen zyn.	ibid.
Rokken zyn.	ibid.
Banden zyn.	ibid.
Spieten zyn.	ibid.
Peezen zyn.	ibid.
Wat 't Vet is.	10
't Merg is.	ibid.
Water-vaten en Melk-vaten zyn.	ibid.
Wat	Wat

R E G I S T E R.

Wat uitlozende Buizen zyn.	ibid.
Beenderen zyn.	ibid.
Kraakbeen is.	ibid.
'er is aan te merken in 't Bekke- neel.	16
Water blaas.	97
_____ deszelfs Vaten.	98
_____ gebruik.	ibid.
_____ klier van de Milt.	93
_____ vaten.	84 en 277
_____ weg.	99
_____ der Roede.	106
Wederzydse invoeging.	53
Werktuigen der Ontleed-Kunst,	5
_____ Smaak en Spraak.	172
_____ van 't Gezigt.	167
Werktuig der Reuk.	178
_____ des Gechoorts.	182
_____ van 't Gevoel.	187
Wervelbeenderen.	30
_____ des Hals.	31
_____ van de Rug of Borst.	32
_____ der Lendenen.	ibid.
Wervelbeens of Nek-slag-ader.	190
Wyngaarts Rank, of Spitswyze Lig- haam.	100

Z.

Zaadbeenderen.	49 en 269
Zaadblaasjes.	102
Zaad-slag-ader.	100 en 115
't Zamenstel der Beenderen, benevens der zelve soorten.	53 en 54
Zamenwerkende en tegenwerkende Spieren.	204
Zamenwrigting der Beenderen,	53
_____ leeding.	54
Zeef-been, 't agtste Been van 't Bek- keneel.	20
Zenuwen.	9 en 196
_____ des Lenden-mergs.	199
_____ deszelfs maakzel.	201
_____ of zy hol zyn, en eenig vogt bevatten?	202
_____ datze hol zyn, en een vogt in haar bevatten, word door den Schryver geleerdelyk bevestigd.	ibid.
_____ deszelfs gebruik.	203

Einde van 't Register.



Eenige ingelopene

E N

DRUK-FOUTEN.

Die den bescheidene Lezer op zyn plaats gelieft te verbeteren.

Bladz. 7. *Regel 14.* zullen wy hier optellen, *Leeft*, hier zullen optellen.

Bladz. 9. *regel 21 en 22.* *leeft*, gelyk als die Been-agtige, andere wecker in de andere deelen.

Bladz. 20. *regel 2 tot 5,* *leeft*, de Pezen zyn derzelve witte, verlengde, vastere en taye deelen hun uiteindens meest uitmakende.

— *regel 10.* heel dunne heldere : *leeft*, fyne doorschynende Buisjes.

— *regel 17.* *leeft*, de uitlozende Buizen wordengenaamt die Pypen, welke het Vogt, in zekere Klieren en andere Ingewanden afgescheiden, ontfangen en in de toegeschikte plaatzen uitloozen.

— *regel 30.* *leeft*, vingeren der Honden en Toonen der Voeten.

Bladz. 12. *regel 23.* naarlatende, *leeft*, latende.

— -- *regel 25.* hier om bestaan zy, *leeft*, zo dat zy bestaan.

Bladz. 14 *regel 24.* de voornaamste, *leeft*, de voornaamste dingen.

Bladz. 15. *regel 5.* zy schynen, *leeft*, schynen zy.

— -- *regel 30.* vallende, *leeft*, vallen.

Bladz. 23. *regel 3.* gebruikt, *leeft*, 't gebruik.

— -- *regel 31.* *leeft*, zy matigen de koude van de ingeademde lugt, beletten de inglying van Beesjes in de Keel, en vermeerderen de uitspanning van 't Slym-vlies.

Bladz. 29. *regel 27.* *leeft*, dit Been dient aan de Tong.

Bladz. 32. *regel 19 en 20,* *leeft*, de zeer lange en neergebo-gene doorn-agtige Uitwassen.

D R U K - F O U T E N.

- Bladz. 33. *regel 31. leest*, groote Endeldarms, Blaas, Voortteelende deelen, Scheen- en Heup-zenuwen door.
- Bladz. 34. *regel 12 en 14 leest* word buitenwaarts gebogen.
- Bladz. 36. *regel 6 en 7. dikwils is het gespleeten, leest, dikwils gespleten.*
- Bladz. 39. *regel 3 leest*, twee Randen. *regel 4 de voorste.*
- Bladz. 58. *regel 32. leest*, van welke het gelyk als een deel is
- Bladz. 62. *regel 26. leest*, die ook te gelyk dient.
- Bladz. 73. *regel 9. schrapt uit, zy.*
- Bladz. 74. *regel 9. leest*, alleen een.
- Bladz. 76. *regel 25. leest*, de Twaalf-vingerige, alzo genaamt naar de lengte van Twaalf-vingeren.
- -- *regel 3. leest*, rokken.
- Bladz. 77. *regel 17. leest*, in de Hoenderen, enz. zynder twee zulke aanhangzels, en in veele Vissen nog meenigvaldiger.
- -- *regel 27. leest*, zyn langte overtreft zoimtyds nauwlyks vyf, dog by wylen wel zeven spannen.
- Bladz. 77. *regel 33. schrapt uit, deze.*
- -- *regel 34. leest*, de plooyen.
- Bladz. 78. *regel 2 schrapt uit, zy.*
- -- *regel 4. leest*, den Endeldarm word regte Darm genaamt.
- -- *regel 21. leest*, vertraagt worden.
- Bladz. 83. *regel 29. leest*, alzo komen te gelyk de Chylbak, Melk-vaten en Watervaten heel klaar te voorschyn.
- Bladz. 116. *regel 23. leest*, Eyer-nesten.
- Bladz. 127. *regel 12. leest*, in 't hert zyn 't ovale Gat, tusschen 't regter en linker Oor, en de Slag-aderlyke Buis, tusschen de Long slag-ader, en de groote Slag-ader open.

De andere ingeslovene en Letter-fouten gelieft den naarfigen Lezer op zyn plaats ook te veranderen.

B E R I G T

A A N D E N

BOEKBINDER,

Om de Platen op zyn plaats
te voegen.

- | | |
|---|----------|
| De eerste Plaat , agter deszelfs
Uitlegging. | pag. 304 |
| De tweede agter deszelfs Uitleg-
ging. | 306 |
| De derde agter deszelfs Uitleg-
ging. | 310 |
| De vierde agter deszelfs Uitleg-
ging. | 314 |

B E R I C H T

BOEKREIJDER

Van de ...

... dat ...

... en ...

... en ...

... en ...









